

УТВЕРЖДАЮ
Заведующий
(наименование должности лица утверждающего документ)
О.А.Пчелова
(подпись) «Сказка» (расшифровка подписи)
" 30 " декабря 20 18 г.

**План финансово-хозяйственной деятельности
на 20 18 год**

	" 30 " декабря 20 18 г.	Форма по КФД Дата	КОДЫ 30.12.2018
Наименование муниципального бюджетного (автономного) учреждения (подразделения)	Муниципальное дошкольное образовательное бюджетное учреждение "Детский сад № 8 "Сказка" комбинированного вида" г.Волхов	по ОКПО	23371495
ИНН/КПП	4702000841/470201001		
Единица измерения: руб.		по ОКЕИ	383
Наименование органа, осуществляющего функции и полномочия учредителя	Администрация Волховского муниципального района Ленинградской области		
Адрес фактического местонахождения муниципального бюджетного (автономного) учреждения (подразделения)	187400, Ленинградская обл., Волхов г., Льва Толстого ул., д.ба		

I. Сведения о деятельности государственного бюджетного учреждения

1.1. Цели деятельности муниципального бюджетного (автономного) учреждения (подразделения): право на получение общедоступного и бесплатного дошкольного образования; охрана жизни и укрепление физического и психического здоровья детей; обеспечение познавательно-речевого, социально-личностного, художественно-эстетического и физического развития детей; воспитание с учетом возрастных категорий детей гражданственности, уважения к правам и свободам человека, любви к окружающей природе, Родине, семье; осуществление необходимой коррекции недостатков в физическом и (или) психическом развитии детей; взаимодействие с семьями воспитанников для обеспечения полноценного развития детей; оказание консультативной и методической помощи родителям (законным представителям) по вопросам воспитания, обучения и развития детей.

1.2. Виды деятельности муниципального бюджетного (автономного) учреждения (подразделения): образовательная деятельность (дошкольное образование)

1.3. Перечень услуг (работ), осуществляемых на платной основе:

"Развивайка", "Ступеньки творчества", "Болл секция", "Аэробика", "Дельфин", "Кенни и его друзья", "Звуковая мозаика", "Музыкальные ступеньки".

II. Показатели финансового состояния учреждения (подразделения)

на 01 января 2018 г.
(последнюю отчетную дату)

№ п/п	Наименование показателя	Сумма, рублей
1	2	3
I.	Нефинансовые активы, всего:	56 137 565,82
	из них:	
	недвижимое имущество, всего:	32 946 428,00
	в том числе:	
	остаточная стоимость	11 800 985,00
	особо ценное движимое имущество, всего:	3 470 206,84
	в том числе:	
	остаточная стоимость	1 544 951,75
II.	Финансовые активы, всего:	1 473 609,32
	из них:	
	денежные средства учреждения, всего	394 721,30
	в том числе:	
	денежные средства учреждения на счетах	394 721,30
	денежные средства учреждения, размещенные на депозиты в кредитной организации	
	иные финансовые инструменты	
	дебиторская задолженность по доходам	484 322,64
	дебиторская задолженность по расходам	594 565,38
III.	Обязательства, всего:	603 602,95
	из них:	
	долговые обязательства	
	кредиторская задолженность:	603 602,95
	в том числе:	
	просроченная кредиторская задолженность	

Таблица 2

III. Показатели по поступлениям и выплатам учреждения (подразделения)

на 30 декабря 2018 г.

Наименование показателя	Код строки	Код по бюджетной классификации Российской Федерации (КВР)	Объем финансового обеспечения, руб. (с точностью до двух знаков после запятой - 0,00)								
			в том числе:					в том числе:			
			субсидии на финансовое обеспечение выполнения муниципального задания из федерального бюджета, бюджета субъекта Российской Федерации (местного бюджета)	субсидии, предоставляемые в соответствии с абзацем вторым пункта 1 статьи 78.1 Бюджетного кодекса Российской Федерации	субсидии на осуществление капитальных вложений	поступления от оказания услуг (выполнения работ) на платной основе и от иной приносящей доход деятельности	всего	из них гранты			
4	5	6	7	8	9						
Поступления от доходов, всего:	100	X	45 437 429,26	40 298 386,37	1 663 560,00	0,00	3 475 482,89				
в том числе:											
доходы от собственности	110	120	0,00	X	X	X			X		
доходы от оказания услуг, работ	120	130	43 773 869,26	40 298 386,37	X	X	3 475 482,89				
доходы от штрафов, пеней, иных сумм принудительного изъятия	130	140	0,00	X	X	X			X		
безвозмездные поступления от национальных организаций, правительств иностранных государств, международных финансовых организаций	140			X	X	X			X		
иные субсидии, предоставленные из бюджета	150	180	1 663 560,00	X	1 663 560,00	0,00	X		X		
прочие доходы:	160			X	X	X					
доходы от операций с активами:	180	X		X	X	X			X		

Наименование показателя	Код строки	Код по бюджетной классификации Российской Федерации (КБЖР)	Объем финансового обеспечения, руб. (с точностью до двух знаков после запятой - 0,00)								
			в том числе:								
			4	5	6	7	8	9	всего	из них гранты	
	1	2	3	4	5	6	7	8	9		
Выплаты по расходам, всего:	200	X		45 832 150,56	40 646 251,39	1 663 560,00	0,00	3 522 339,17			
в том числе на: выплаты персоналу	210			33 914 822,64	33 737 734,37			177 088,27			
всего:											
из них:											
оплата труда:	211	111		26 255 369,01	26 119 356,51			136 012,50			
иные выплаты персоналу, за исключением фонда оплаты труда	212	112		4 073,00	4 073,00			0,00			
начисления на выплаты по оплате труда	213	119		7 655 380,63	7 614 304,86			41 075,77			
социальные и иные выплаты населению, всего	220										
уплата налогов, сборов и иных платежей, всего	230	853		77,83	77,83			0,00			
безвозмездные перечисления организациям	240										
прочие расходы (кроме расходов на закупку товаров, работ, услуг)	250										
расходы на закупку товаров, работ, услуг, всего	260	X		11 917 250,09	6 908 439,19	1 663 560,00		0,00		3 345 250,90	
ренования		243		0,00	0,00			0,00		0,00	
расходы на закупку товаров, работ, услуг		244		11 917 250,09	6 908 439,19	1 663 560,00		0,00		3 345 250,90	
Поступление финансовых активов, всего:	300	X									
из них:											
увеличение остатков средств	310										
прочие поступления	320										
Зыбятие финансовых активов, всего	400										
Из них:											
уменьшение остатков средств	410										
прочие выбытия	420										
Остаток средств на начало года	500	X		394 731,30	347 865,02					46 856,28	
Остаток средств на конец года	600	X		0,00	0,00					0,00	

IV. Показатели выплат по расходам на закупку товаров, работ, услуг учреждения (подразделения)

на 30 декабря 2018 г.

Наименование показателя	Код строки	Год начала закупки	Сумма выплат по расходам на закупку товаров, работ и услуг, руб. (с точностью до двух знаков после запятой - 0,00)											
			в том числе:											
			в соответствии с Федеральным законом от 5 апреля 2013 г. N 44-ФЗ "О контрактной системе в сфере закупок товаров, работ, услуг для обеспечения государственных и муниципальных нужд"						в соответствии с Федеральным законом от 18 июля 2011 г. N 223-ФЗ "О закупках товаров, работ, услуг отдельными видами юридических лиц"					
			на 2018 г. очередной финансовый год	на 2019 г. 1-ый год планового периода	на 2020 г. 2-ой год планового периода	на 2018 г. очередной финансовый год	на 2019 г. 1-ый год планового периода	на 2020 г. 2-ой год планового периода	на 2018 г. очередной финансовый год	на 2019 г. 1-ый год планового периода	на 2020 г. 2-ой год планового периода			
1	2	3	4	5	6	7	8	9	10	11	12			
Выплаты по расходам на закупку товаров, работ, услуг всего:	1	X	11 917 250,09	13 108 975,10	14 419 872,61	11 917 250,09	13 108 975,10	14 419 872,61						
в том числе: на оплату контрактов заключенных до начала очередного финансового года:	1001	X												
на закупку товаров работ, услуг по году начала закупки:	2001		11 917 250,09	13 108 975,10	14 419 872,61	11 917 250,09	13 108 975,10	14 419 872,61						

V. Сведения о средствах, поступающих во временное распоряжение учреждения (подразделения)

на 30 декабря 2018 г.
(очередной финансовый год)

Наименование показателя	Код строки	Сумма (руб., с точностью до двух знаков после запятой - 0,00)
1	2	3
Остаток средств на начало года	10	0,00
Остаток средств на конец года	20	7 908,15
Поступление	30	76 892,99
Выбытие	40	68 984,84

Таблица 4

VI. Справочная информация

Наименование показателя	Код строки	Сумма (тыс. руб.)
1	2	3
Объем публичных обязательств, всего:	10	
Объем бюджетных инвестиций (в части переданных полномочий государственного (муниципального) заказчика в соответствии с Бюджетным кодексом Российской Федерации), всего:	20	
Объем средств, поступивших во временное распоряжение, всего:	30	

Руководитель муниципального
бюджетного учреждения


(подпись)

О.А.Пчелова
(расшифровка подписи)

Главный бухгалтер муниципального
бюджетного учреждения


(подпись)

З.Н.Матушкина
(расшифровка подписи)

Исполнитель
тел.8(81363)79140


(подпись)

З.Н.Матушкина
(расшифровка подписи)

Приложение I
к Плану финансово-хозяйственной деятельности

Показатели по выплатам учреждения (119 0701 06 1 01 00170 000 4 Субсидия на
оказание муниципальных услуг - детские сады)

Наименование показателя	Код строки	КОСГУ	2018	2019	2020
1	2	3	4	5	6
Выплаты по расходам, всего:	200		7 702 300,00	7 632 813,00	7 809 129,83
в том числе на: выплаты персоналу всего:	210		3 238 374,24	3 209 063,00	3 283 191,83
из них:					
Оплата труда	211	211	2 466 360,52	2 443 997,00	2 500 452,83
Прочие выплаты		212	2 906,00	2 880,00	2 947,00
Начисления на выплаты по оплате труда		213	769 107,72	762 186,00	779 792,00
Расходы на закупку товаров, работ, услуг, всего	220		4 071 862,93	4 035 216,00	4 128 429,00
Услуги связи		221	37 040,03	36 707,00	37 555,00
Транспортные услуги		222		0,00	0,00
Коммунальные услуги		223	3 116 319,29	3 088 272,00	3 159 611,00
Арендная плата за пользование имуществом		224		0,00	0,00
Работы, услуги по содержанию имущества		225	628 522,79	622 866,00	637 254,00
Прочие работы, услуги		226	289 980,82	287 371,00	294 009,00
Социальные и иные выплаты населению, всего	260		0,00	0,00	0,00
из них: пособия по социальной помощи населению		262			
Прочие расходы (кроме расходов на закупку товаров, работ, услуг)	250	290	77,83	77,00	79,00
Безвозмездные перечисления организациям	240				
Поступление нефинансовых активов, всего:	300		391 985,00	388 457,00	397 430,00
из них:					
Увеличение стоимости основных средств	310	310			
Увеличение стоимости материальных запасов	320	340	391 985,00	388 457,00	397 430,00
Поступление финансовых активов, всего	400				
из них:					
уменьшение остатков средств	410				
прочие выбытия	420				

Руководитель муниципального бюджетного
учреждения



О.А.Пчелова
(расшифровка подписи)

(подпись)

Главный бухгалтер муниципального бюджетного
учреждения



З.Н.Матушкина
(расшифровка подписи)

(подпись)

1.2. Расчеты (обоснования) выплат персоналу при направлении в служебные командировки

№ п/п	Наименование расходов	Средний размер выплаты на одного работника в день, руб.	Количество работников, чел.	Количество дней	Сумма, руб. (гр. 3 x гр. 4 x гр. 5)
1	2	3	4	5	6
1	Суточные	100	3	13	1300
2	Проживание	12	3	13	156
3	Проезд	300	2	4	1200
4	Компенсация по уходу за ребенком до 3 лет	50	1	5	250
	Итого:	x	x	x	2906

1.3. Расчеты (обоснования) выплат персоналу по уходу за ребенком

Код видов расходов

№ п/п	Наименование расходов	Численность работников, получающих пособие	Количество выплат в год на одного работника	Размер выплаты (пособия) в месяц, руб.	Сумма, руб. (гр. 3 x гр. 4 x гр. 5)
1	2	3	4	5	6
	Итого:	x	x	x	0

1.4. Расчеты (обоснования) страховых взносов на обязательное страхование в Пенсионный фонд

Код видов расходов 119

Источник финансового обеспечения Субсидия на выполнение государственного задания

№ п/п	Наименование государственного внебюджетного фонда	Размер базы для начисления страховых взносов, руб.	Сумма взноса, руб.
1	2	3	4
1	Страховые взносы в Пенсионный фонд Российской Федерации, всего	x	541945,29
1.1	в том числе: по ставке 22,0%	2463387,7	541945,29
1.2	по ставке 10,0%		
1.3	с применением пониженных тарифов взносов в Пенсионный фонд Российской Федерации для отдельных категорий плательщиков		
2	Страховые взносы в Фонд социального страхования Российской Федерации, всего	x	101529,66
2.1	в том числе: обязательное социальное страхование на случай временной нетрудоспособности и в связи с материнством по ставке 2,9%	2463387,7	96602,88
2.2	с применением ставки взносов в Фонд социального страхования Российской Федерации по ставке 0,0%		
2.3	обязательное социальное страхование от несчастных случаев на производстве и профессиональных заболеваний по ставке 0,2%	2463387,7	4926,78
2.4	обязательное социальное страхование от несчастных случаев на производстве и профессиональных заболеваний по ставке 0,_%*		
2.5	обязательное социальное страхование от несчастных случаев на производстве и профессиональных заболеваний по ставке 0,_%*		
3	Страховые взносы в Федеральный фонд обязательного медицинского страхования, всего (по ставке 5,1%)	2463387,7	125632,77
	Итого:	x	769107,72

* Указываются страховые тарифы, дифференцированные по классам профессионального риска, установленные Федеральным законом от 22 декабря 2005 г. № 179-ФЗ "О страховых тарифах на обязательное социальное страхование от несчастных случаев на производстве и профессиональных заболеваний на 2006 год" (Собрание законодательства Российской Федерации, 2005, № 52, ст. 5592; 2015, № 51, ст. 7233).

2. Расчеты (обоснования) расходов на социальные и иные выплаты населению

Код видов расходов _____

Источник финансового обеспечения _____

№ п/п	Наименование показателя	Размер одной выплаты, руб.	Количество выплат в год	Общая сумма выплат, руб. (гр. 3 x гр. 4)
1	2	3	4	5
	Итого:	x	x	

3. Расчет (обоснование) расходов на уплату налогов, сборов и иных платежей

Код видов расходов _____

Источник финансового обеспечения _____

№ п/п	Наименование расходов	Налоговая база, руб.	Ставка налога, %	Сумма исчисленного налога, подлежащего уплате, руб. (гр. 3 x гр. 4 / 100)
1	2	3	4	5
	Итого:		x	

4. Расчет (обоснование) расходов на безвозмездные перечисления организациям

Код видов расходов _____

Источник финансового обеспечения _____

№ п/п	Наименование показателя	Размер одной выплаты, руб.	Количество выплат в год	Общая сумма выплат, руб. (гр. 3 x гр. 4)
1	2	3	4	5
	Итого:	x	x	

5. Расчет (обоснование) прочих расходов

Код видов расходов 853

Источник финансового обеспечения Субсидия на выполнение государственного задания

№ п/п	Наименование показателя	Размер одной выплаты, руб.	Количество выплат в год	Общая сумма выплат, руб. (гр. 3 x гр. 4)
1	2	3	4	5
1	Пени, штрафы			77,83
	Итого:	x	x	77,83

6. Расчет (обоснование) расходов на закупку товаров, работ, услуг

Код видов расходов 244

Источник финансового обеспечения Субсидия на выполнение государственного задания

6.1. Расчет (обоснование) расходов на оплату услуг связи

№ п/п	Наименование расходов	Количество номеров	Количество платежей в год	Стоимость за единицу, руб.	Сумма, руб. (гр. 3 x гр. 4 x гр. 5)
1	2	3	4	5	6
1	Телефонная связь (местные соединения)	1	12	1726	20711,96
2	Телефонная связь (междугородные соединения)	1	12	360,67	4328,07
3	Интернет связь	1	12	1000	12000
	Итого:	x	x	x	37040,03

6.2. Расчет (обоснование) расходов на оплату транспортных услуг

№ п/п	Наименование расходов	количество услуг перевозки	цена услуги перевозки, руб.	Сумма, руб. (гр. 3 x гр. 4)
1	2	3	4	5
	Итого:			

6.3. Расчет (обоснование) расходов на оплату коммунальных услуг

№ п/п	Наименование показателя	Размер потребления ресурсов	Тариф (с учетом НДС), руб.	Индексация, %	Сумма, руб. (гр. 4 x гр. 5 x гр. 6)
1	2	4	5	6	6
1	Электроэнергия	116805	8,18		955590,57
2	ГВС (Гкал)	232,255	1893,30		439728,39
3	ГВС (м3)	3917,49	36,15		141604,30
4	Отопление (Гкал)	551,155	1893,30		1043501,76
5	Холодная вода	3241	69,59		225541,19
6	Канализация	6522,61	47,58		310353,11
	Итого:	x	x	x	3116319,29

6.4. Расчет (обоснование) расходов на оплату аренды имущества

№ п/п	Наименование показателя	Количество	Ставка арендной платы	Стоимость с учетом НДС, руб.
1	2	4	5	6
	Итого:	x	x	x

6.5. Расчет (обоснование) расходов на оплату работ, услуг по содержанию имущества

№ п/п	Наименование расходов	Объект	Количество работ (услуг)	Стоимость работ (услуг), руб.
1	2	3	4	5
1	Вывоз и размещение ТБО		12	70109,04
2	ТО системы видеонаблюдения		12	45600
3	Стирка белья		12	374670
4	ТО узла учета тепловой энергии		12	12324
5	Пережатка пожарного вожопровода		2	8000
6	ТО тех мониторинг АПС		12	42000
7	Дератизация помещений		4	19765
8	Гидравлические испытания, промывка ИТП и СО		1	7395
9	Замер сопротивления электрических сетей		1	15000
10	Поверка весов		1	4047,62
11	ТО АПС		12	29612,13
	Итого:	х	х	628522,79

6.6. Расчет (обоснование) расходов на оплату прочих работ, услуг

№ п/п	Наименование расходов	Количество договоров	Стоимость услуги, руб.
1	2	3	4
1	Медосмотр сотрудников	1	117040
2	Охрана здания	1	36000
3	Сопровождение "1С"	2	64438,5
4	Обслуживания программы "Сбис"	1	4100
5	Гигиеническое обучение сотрудников	1	6436,36
6	Специальная оценка условий труда	1	9495
7	Семинары по бух.учету	2	17000
8	Подписка на электронные журналы	1	20760
9	Противоклещевая обработка территории	1	6000
10	Лабораторные исследования песка песочниц и воды в бассейне	1	8710,96
	Итого:	х	289980,82

6.7. Расчет (обоснование) расходов на приобретение основных средств, материальных запасов

№ п/п	Наименование расходов	Количество	Средняя стоимость, руб.	Сумма, руб. (гр. 2 х гр. 3)
1	2	3	4	5
1	Продукты питания			309570,4
2	Канцелярские, хозяйственные товары			82414,6
	Итого:		х	391985,0

Приложение 2
к Плану финансово-хозяйственной деятельности

Показатели по выплатам учреждения (119 0701 06 1 01 71350 000 4 Субсидия на
оказание муниципальных услуг - детские сады)

Наименование показателя	Код строки	КОСГУ	2018	2019	2020
1	2	3	4	5	6
Выплаты по расходам, всего:	200		32 943 951,39	36 814 557,18	40 268 535,45
в том числе на: выплаты персоналу всего:	210		30 499 360,13	36 814 557,18	40 268 535,45
из них:					
Оплата труда	211	211	23 652 995,99	28 550 584,18	31 228 908,09
Прочие выплаты		212	1 167,00	1 409,00	1 540,18
Начисления на выплаты по оплате труда		213	6 845 197,14	8 262 564,00	9 038 087,18
Расходы на закупку товаров, работ, услуг, всего	220		0,00	0,00	0,00
Услуги связи		221			
Транспортные услуги		222			
Коммунальные услуги		223			
Арендная плата за пользование имуществом		224			
Работы, услуги по содержанию имущества		225			
Прочие работы, услуги		226			
Социальные и иные выплаты населению, всего	260		0,00	0,00	0,00
из них: пособия по социальной помощи населению		262			
Прочие расходы (кроме расходов на закупку товаров, работ, услуг)	250	290	0,00	0,00	0,00
Безвозмездные перечисления организациям	240				
Поступление нефинансовых активов, всего:	300		2 444 591,26	0,00	0,00
из них:					
Увеличение стоимости основных средств	310	310	1 513 812,04		
Увеличение стоимости материальных запасов	320	340	930 779,22		
Поступление финансовых активов, всего	400				
из них:					
уменьшение остатков средств	410				
прочие выбытия	420				

Руководитель муниципального бюджетного учреждения



(подпись)

О.А.Пчелова

(расшифровка подписи)

Главный бухгалтер муниципального бюджетного учреждения



(подпись)

З.Н.Матушкина

(расшифровка подписи)

1.2. Расчеты (обоснования) выплат персоналу при направлении в служебные командировки

№ п/п	Наименование расходов	Средний размер выплаты на одного работника в день, руб.	Количество работников, чел.	Количество дней	Сумма, руб. (гр. 3 x гр. 4 x гр. 5)
1	2	3	4	5	6
	Итого:	x	x	x	

1.3. Расчеты (обоснования) выплат персоналу по уходу за ребенком

Код видов расходов 112

Источник финансового обеспечения Субсидия на выполнение государственного задания

№ п/п	Наименование расходов	Численность работников, получающих пособие	Количество выплат в год на одного работника	Размер выплаты (пособия) в месяц, руб.	Сумма, руб. (гр. 3 x гр. 4 x гр. 5)
1	2	3	4	5	6
1	Компенсация по уходу за ребенком до 3 лет	4	5,835	50	1167
	Итого:	x	x	x	1167

1.4. Расчеты (обоснования) страховых взносов на обязательное страхование в Пенсионный фонд

Код видов расходов 119

Источник финансового обеспечения Субсидия на выполнение государственного задания

№ п/п	Наименование государственного внебюджетного фонда	Размер базы для начисления страховых взносов, руб.	Сумма взноса, руб.
1	2	3	4
1	Страховые взносы в Пенсионный фонд Российской Федерации, всего	x	5180283,73
1.1	в том числе: по ставке 22,0%	23546744,21	5180283,73
1.2	по ставке 10,0%		
1.3	с применением пониженных тарифов взносов в Пенсионный фонд Российской Федерации для отдельных категорий плательщиков		
2	Страховые взносы в Фонд социального страхования Российской Федерации, всего	x	464029,46
2.1	в том числе: обязательное социальное страхование на случай временной нетрудоспособности и в связи с материнством по ставке 2,9%	23546744,21	416935,97
2.2	с применением ставки взносов в Фонд социального страхования Российской Федерации по ставке 0,0%		
2.3	обязательное социальное страхование от несчастных случаев на производстве и профессиональных заболеваний по ставке 0,2%	23546744,21	47093,49
2.4	обязательное социальное страхование от несчастных случаев на производстве и профессиональных заболеваний по ставке 0,_%*		
2.5	обязательное социальное страхование от несчастных случаев на производстве и профессиональных заболеваний по ставке 0,_%*		
3	Страховые взносы в Федеральный фонд обязательного медицинского страхования, всего (по ставке 5,1%)	23546744,21	1200883,95
	Итого:	x	6845197,14

* Указываются страховые тарифы, дифференцированные по классам профессионального риска, установленные Федеральным законом от 22 декабря 2005 г. № 179-ФЗ "О страховых тарифах на обязательное социальное страхование от несчастных случаев на производстве и профессиональных заболеваний на 2006 год" (Собрание законодательства Российской Федерации, 2005, № 52, ст. 5592; 2015, № 51, ст. 7233).

2. Расчеты (обоснования) расходов на социальные и иные выплаты населению

Код видов расходов _____

Источник финансового обеспечения _____

№ п/п	Наименование показателя	Размер одной выплаты, руб.	Количество выплат в год	Общая сумма выплат, руб. (гр. 3 x гр. 4)
1	2	3	4	5
	Итого:	x	x	

3. Расчет (обоснование) расходов на уплату налогов, сборов и иных платежей

Код видов расходов _____

Источник финансового обеспечения _____

№ п/п	Наименование расходов	Налоговая база, руб.	Ставка налога, %	Сумма истребленного налога, подлежащего уплате, руб. (гр. 3 x гр. 4 / 100)
1	2	3	4	5
	Итого:		x	

4. Расчет (обоснование) расходов на безвозмездные перечисления организациям

Код видов расходов _____

Источник финансового обеспечения _____

№ п/п	Наименование показателя	Размер одной выплаты, руб.	Количество выплат в год	Общая сумма выплат, руб. (гр. 3 x гр. 4)
1	2	3	4	5
	Итого:	x	x	

**5. Расчет (обоснование) прочих расходов
(кроме расходов на закупку товаров, работ, услуг)**

Код видов расходов _____

Источник финансового обеспечения _____

№ п/п	Наименование показателя	Размер одной выплаты, руб.	Количество выплат в год	Общая сумма выплат, руб. (гр. 3 x гр. 4)
1	2	3	4	5
	Итого:	x	x	0

6. Расчет (обоснование) расходов на закупку товаров, работ, услуг

Код видов расходов _____

Источник финансового обеспечения _____

6.1. Расчет (обоснование) расходов на оплату услуг связи

№ п/п	Наименование расходов	Количество номеров	Количество платежей в год	Стоимость за единицу, руб.	Сумма, руб. (гр. 3 x гр. 4 x гр. 5)
1	2	3	4	5	6
	Итого:	x	x	x	0

6.2. Расчет (обоснование) расходов на оплату транспортных услуг

№ п/п	Наименование расходов	Количество услуг перевозки	Цена услуги перевозки, руб.	Сумма, руб. (гр. 3 x гр. 4)
1	2	3	4	5
	Итого:			

6.3. Расчет (обоснование) расходов на оплату коммунальных услуг

№ п/п	Наименование показателя	Размер потребления ресурсов	Тариф (с учетом НДС), руб.	Индексация, %	Сумма, руб. (гр. 4 x гр. 5 x гр. 6)
1	2	4	5	6	6
	Итого:	x	x	x	0,00

6.4. Расчет (обоснование) расходов на оплату аренды имущества

№ п/п	Наименование показателя	Количество	Ставка арендной платы	Стоимость, с учетом НДС, руб.
1	2	4	5	6
	Итого:	x	x	x

Приложение 3
к Плану финансово-хозяйственной деятельности

Показатели по выплатам учреждения (130 000 0000 00 0 0000 001 2 Доходы от оказания платных услуг и компенсации затрат государства - детские сады)

Наименование показателя	Код строки	КОСГУ	2018	2019	2020
1	2	3	4	5	6
Выплаты по расходам, всего:	200		3 072 539,17	3 226 166,13	3 387 474,43
в том числе на: выплаты персоналу всего:	210		0,00	0,00	0,00
из них:					
Оплата труда	211	211			
Прочие выплаты		212			
Начисления на выплаты по оплате труда		213			
Расходы на закупку товаров, работ, услуг, всего	220		0,00	0,00	0,00
Услуги связи		221			
Транспортные услуги		222			
Коммунальные услуги		223			
Арендная плата за пользование имуществом		224			
Работы, услуги по содержанию имущества		225			
Прочие работы, услуги		226			
Социальные и иные выплаты населению, всего	260		0,00	0,00	0,00
из них: пособия по социальной помощи населению		262			
Прочие расходы (кроме расходов на закупку товаров, работ, услуг)	250	290	0,00	0,00	0,00
Безвозмездные перечисления организациям	240				
Поступление нефинансовых активов, всего:	300		3 072 539,17	3 226 166,13	3 387 474,43
из них:					
Увеличение стоимости основных средств	310	310			
Увеличение стоимости материальных запасов	320	340	3 072 539,17	3 226 166,13	3 387 474,43
Поступление финансовых активов, всего	400				
из них:					
уменьшение остатков средств	410				
прочие выбытия	420				

Руководитель муниципального бюджетного учреждения

(подпись)

О.А.Пчелова

(расшифровка подписи)

Главный бухгалтер муниципального бюджетного учреждения

(подпись)

З.Н.Матушкина

(расшифровка подписи)

1.2. Расчеты (обоснования) выплат персоналу при направлении в служебные командировки

№ п/п	Наименование расходов	Средний размер выплаты на одного работника в день, руб.	Количество работников, чел.	Количество дней	Сумма, руб. (гр. 3 x гр. 4 x гр. 5)
1	2	3	4	5	6
	Итого:	x	x	x	

1.3. Расчеты (обоснования) выплат персоналу по уходу за ребенком

Код видов расходов _____

№ п/п	Наименование расходов	Численность работников, получающих пособие	Количество выплат в год на одного работника	Размер выплаты (пособия) в месяц, руб.	Сумма, руб. (гр. 3 x гр. 4 x гр. 5)
1	2	3	4	5	6
	Итого:	x	x	x	0

1.4. Расчеты (обоснования) страховых взносов на обязательное страхование в Пенсионный фонд Российской Федерации

Код видов расходов _____

Источник финансового обеспечения _____

№ п/п	Наименование государственного внебюджетного фонда	Размер базы для начисления страховых взносов, руб.	Сумма взноса, руб.
1	2	3	4
1	Страховые взносы в Пенсионный фонд Российской Федерации, всего	x	0
1.1	в том числе: по ставке 22,0%		0
1.2	по ставке 10,0%		
1.3	с применением пониженных тарифов взносов в Пенсионный фонд Российской Федерации для отдельных категорий плательщиков		
2	Страховые взносы в Фонд социального страхования Российской Федерации, всего	x	0
2.1	в том числе: обязательное социальное страхование на случай временной нетрудоспособности и в		0
2.2	с применением ставки взносов в Фонд социального страхования Российской Федерации по ставке 0,0%		
2.3	обязательное социальное страхование от несчастных случаев на производстве и профессиональных заболеваний по ставке 0,2%		0
2.4	обязательное социальное страхование от несчастных случаев на производстве и профессиональных заболеваний по ставке 0,_%*		
2.5	обязательное социальное страхование от несчастных случаев на производстве и профессиональных заболеваний по ставке 0,_%*		
3	Страховые взносы в Федеральный фонд обязательного медицинского страхования, всего (по ставке 5,1%)		0
	Итого:	x	0

* Указываются страховые тарифы, дифференцированные по классам профессионального риска, установленные Федеральным законом от 22 декабря 2005 г. № 179-ФЗ "О страховых тарифах на обязательное социальное страхование от несчастных случаев на производстве и профессиональных заболеваний на 2006 год" (Собрание законодательства Российской Федерации, 2005, № 52, ст. 5592; 2015, № 51, ст. 7233).

2. Расчеты (обоснования) расходов на социальные и иные выплаты населению

Код видов расходов _____

Источник финансового обеспечения _____

№ п/п	Наименование показателя	Размер одной выплаты, руб.	Количество выплат в год	Общая сумма выплат, руб. (гр. 3 x гр. 4)
1	2	3	4	5
	Итого:	x	x	

3. Расчет (обоснование) расходов на уплату налогов, сборов и иных платежей

Код видов расходов _____

Источник финансового обеспечения _____

№ п/п	Наименование расходов	Налоговая база, руб.	Ставка налога, %	Сумма истребленного налога, подлежащего уплате, руб.
1	2	3	4	5
	Итого:		x	

4. Расчет (обоснование) расходов на безвозмездные перечисления организациям

Код видов расходов _____

Источник финансового обеспечения _____

№ п/п	Наименование показателя	Размер одной выплаты, руб.	Количество выплат в год	Общая сумма выплат, руб. (гр. 3 x гр. 4)
1	2	3	4	5
	Итого:	x	x	

5. Расчет (обоснование) прочих расходов

Код видов расходов _____

Источник финансового обеспечения _____

№ п/п	Наименование показателя	Размер одной выплаты, руб.	Количество выплат в год	Общая сумма выплат, руб. (гр. 3 x гр. 4)
1	2	3	4	5
1				
	Итого:	x	x	0

6. Расчет (обоснование) расходов на закупку товаров, работ, услуг

Код видов расходов 244

Источник финансового обеспечения Родительская плата

6.1. Расчет (обоснование) расходов на оплату услуг связи

№ п/п	Наименование расходов	Количество номеров	Количество платежей в год	Стоимость за единицу, руб.	Сумма, руб. (гр. 3 x гр. 4 x гр. 5)
1	2	3	4	5	6
	Итого:	x	x	x	0

6.2. Расчет (обоснование) расходов на оплату транспортных услуг

№ п/п	Наименование расходов	Количество услуг перевозки	Цена услуги перевозки, руб.	Сумма, руб. (гр. 3 x гр. 4)
1	2	3	4	5
	Итого:			

6.3. Расчет (обоснование) расходов на оплату коммунальных услуг

№ п/п	Наименование показателя	Размер потребления ресурсов	Тариф (с учетом НДС), руб.	Индексация, %	Сумма, руб. (гр. 4 x гр. 5 x гр. 6)
1	2	4	5	6	6
	Итого:	x	x	x	0,00

6.4. Расчет (обоснование) расходов на оплату аренды имущества

№ п/п	Наименование показателя	Количество	Ставка арендной платы	Стоимость с учетом НДС, руб.
1	2	4	5	6
	Итого:	x	x	x

6.5. Расчет (обоснование) расходов на оплату работ, услуг по содержанию имущества

№ п/п	Наименование расходов	Объект	Количество работ (услуг)	Стоимость работ (услуг), руб.
1	2	3	4	5
	Итого:	x	x	0

6.6. Расчет (обоснование) расходов на оплату прочих работ, услуг

№ п/п	Наименование расходов	Количество договоров	Стоимость услуги, руб.
1	2	3	4
	Итого:	х	0

6.7. Расчет (обоснование) расходов на приобретение основных средств, материальных запасов

№ п/п	Наименование расходов	Количество	Средняя стоимость, руб.	Сумма, руб. (гр. 2 x гр. 3)
1	2	3	4	5
1	Продукты питания			3072539,17
	Итого:		х	3072539,17

Приложение 4
к Плану финансово-хозяйственной деятельности

Показатели по выплатам учреждения (130 000 0000 00 0 0000 001 2 прочие доходы -
детские сады)

Наименование показателя	Код строки	КОСГУ	2018	2019	2020
1	2	3	4	5	6
Выплаты по расходам, всего:	200		449 800,00	400 000,00	400 000,00
в том числе на: выплаты персоналу всего:	210		177 088,27	156 240,00	156 240,00
из них:					
Оплата труда	211	211	136 012,50	120 000,00	120 000,00
Прочие выплаты		212			
Начисления на выплаты по оплате труда		213	41 075,77	36 240,00	36 240,00
Расходы на закупку товаров, работ, услуг, всего	220		0,00	0,00	0,00
Услуги связи		221			
Транспортные услуги		222			
Коммунальные услуги		223			
Арендная плата за пользование имуществом		224			
Работы, услуги по содержанию имущества		225			
Прочие работы, услуги		226			
Социальные и иные выплаты населению, всего	260		0,00	0,00	0,00
из них: пособия по социальной помощи населению		262			
Прочие расходы (кроме расходов на закупку товаров, работ, услуг)	250	290	0,00	0,00	0,00
Безвозмездные перечисления организациям	240				
Поступление нефинансовых активов, всего:	300		272 711,73	243 760,00	243 760,00
из них:					
Увеличение стоимости основных средств	310	310	100 086,54	243 760,00	243 760,00
Увеличение стоимости материальных запасов	320	340	172 625,19		
Поступление финансовых активов, всего	400				
из них:					
уменьшение остатков средств	410				
прочие выбытия	420				

Руководитель муниципального бюджетного учреждения

(подпись)

О.А.Пчелова

(расшифровка подписи)

Главный бухгалтер муниципального бюджетного учреждения

(подпись)

З.Н.Матушкина

(расшифровка подписи)

1.2. Расчеты (обоснования) выплат персоналу при направлении в служебные командировки

№ п/п	Наименование расходов	Средний размер выплаты на одного работника в день, руб.	Количество работников, чел.	Количество дней	Сумма, руб. (гр. 3 x гр. 4 x гр. 5)
1	2	3	4	5	6
	Итого:	x	x	x	

1.3. Расчеты (обоснования) выплат персоналу по уходу за ребенком

Код видов расходов _____

№ п/п	Наименование расходов	Численность работников, получающих пособие	Количество выплат в год на одного работника	Размер выплаты (пособия)	Сумма, руб. (гр. 3 x гр. 4 x гр. 5)
1	2	3	4	5	6
	Итого:	x	x	x	0

1.4. Расчеты (обоснования) страховых взносов на обязательное страхование в Пенсионный фонд Российской Федерации

Код видов расходов 119

Источник финансового обеспечения

Платные услуги

№ п/п	Наименование государственного внебюджетного фонда	Размер ставки для начисления страховых взносов, руб.	Сумма взноса, руб.
1	2	3	4
1	Страховые взносы в Пенсионный фонд Российской Федерации, всего	x	29922,75
1.1	в том числе: по ставке 22,0%	136012,5	29922,75
1.2	по ставке 10,0%		
1.3	с применением пониженных тарифов взносов в Пенсионный фонд Российской Федерации для отдельных категорий плательщиков		
2	Страховые взносы в Фонд социального страхования Российской Федерации, всего	x	4216,39
2.1	в том числе: обязательное социальное страхование на случай временной нетрудоспособности и в связи с материнством по ставке 2,9%	136012,5	3944,36
2.2	с применением ставки взносов в Фонд социального страхования Российской Федерации по ставке 0,0%		
2.3	обязательное социальное страхование от несчастных случаев на производстве и профессиональных заболеваний по ставке 0,2%	136012,5	272,03
2.4	обязательное социальное страхование от несчастных случаев на производстве и профессиональных заболеваний по ставке 0,_%*		
2.5	обязательное социальное страхование от несчастных случаев на производстве и профессиональных заболеваний по ставке 0,_%*		
3	Страховые взносы в Федеральный фонд обязательного медицинского страхования, всего (по ставке 5,1%)	136012,5	6936,64
	Итого:	x	41075,77

* Указываются страховые тарифы, дифференцированные по классам профессионального риска, установленные Федеральным законом от 22 декабря 2005 г. № 179-ФЗ "О страховых тарифах на обязательное социальное страхование от несчастных случаев на производстве и профессиональных заболеваний на 2006 год" (Собрание законодательства Российской Федерации, 2005, № 52, ст. 5592; 2015, № 51, ст. 7233).

2. Расчеты (обоснования) расходов на социальные и иные выплаты населению

Код видов расходов _____

Источник финансового обеспечения _____

№ п/п	Наименование показателя	Размер одной выплаты, руб.	Количество выплат в год	Общая сумма выплат, руб. (гр. 3 x гр. 4)
1	2	3	4	5
	Итого:	x	x	

3. Расчет (обоснование) расходов на уплату налогов, сборов и иных платежей

Код видов расходов _____

Источник финансового обеспечения _____

№ п/п	Наименование расходов	Налоговая база, руб.	Ставка налога, %	Сумма начисленного налога, подлежащего уплате, руб. (гр. 3 x гр. 4 / 100)
1	2	3	4	5
	Итого:		x	

4. Расчет (обоснование) расходов на безвозмездные перечисления организациям

Код видов расходов _____

Источник финансового обеспечения _____

№ п/п	Наименование показателя	Размер одной выплаты, руб.	Количество выплат в год	Общая сумма выплат, руб. (гр. 3 x гр. 4)
1	2	3	4	5
	Итого:	x	x	

5. Расчет (обоснование) прочих расходов

Код видов расходов _____

Источник финансового обеспечения _____

№ п/п	Наименование показателя	Размер одной выплаты, руб.	Количество выплат в год	Общая сумма выплат, руб. (гр. 3 x гр. 4)
1	2	3	4	5
1				
	Итого:	x	x	0

6. Расчет (обоснование) расходов на закупку товаров, работ, услуг

Код видов расходов 244

Источник финансового обеспечения Платные услуги

6.1. Расчет (обоснование) расходов на оплату услуг связи

№ п/п	Наименование расходов	Количество номеров	Количество платежей в год	Стоимость за единицу, руб.	Сумма, руб. (гр. 3 x гр. 4 x гр. 5)
1	2	3	4	5	6
	Итого:	x	x	x	0

6.2. Расчет (обоснование) расходов на оплату транспортных услуг

№ п/п	Наименование расходов	Количество услуг перевозки	Цена услуги перевозки, руб.	Сумма, руб. (гр. 3 x гр. 4)
1	2	3	4	5
	Итого:			

6.3. Расчет (обоснование) расходов на оплату коммунальных услуг

№ п/п	Наименование показателя	Размер потребления ресурсов	Тариф (с учетом НДС), руб.	Индексация, %	Сумма, руб. (гр. 4 x гр. 5 x гр. 6)
1	2	4	5	6	6
	Итого:	x	x	x	0,00

6.4. Расчет (обоснование) расходов на оплату аренды имущества

№ п/п	Наименование показателя	Количество	Ставка арендной платы	Стоимость с учетом НДС, руб.
1	2	4	5	6
	Итого:	x	x	x

6.5. Расчет (обоснование) расходов на оплату работ, услуг по содержанию имущества

№ п/п	Наименование расходов	Объект	Количество работ (услуг)	Стоимость работ (услуг), руб.
1	2	3	4	5
	Итого:	x	x	0

6.6. Расчет (обоснование) расходов на оплату прочих работ, услуг

№ п/п	Наименование расходов	Количество договоров	Стоимость услуги, руб.
1	2	3	4
	Итого:	х	0

6.7. Расчет (обоснование) расходов на приобретение основных средств, материальных запасов

№ п/п	Наименование расходов	Количество	Средняя стоимость, руб.	Сумма, руб. (гр. 2 х гр. 3)
	1	2	3	4
1	Телевизор	1	7300	7300,00
2	Холодильный шкаф	1	65225	65225
3	Банкетки	5	1840,51	9202,54
4	Двери	2	26435,64	52871,27
5	Светильники и лампы	28	973,73	37001,75
6	Унитазы детские	8	3477,5	27820
7	Аптечки	11	1669	18359
8	Плитка напольная			54932,17
	Итого:		х	272711,73

Приложение № 5
к Плану финансово-хозяйственной деятельности

Показатели по выплатам учреждения (119 1004 06 1 02 71360 000 5 Субсидии
бюджетным учреждениям на иные цели (компенсация РП)- сады

Наименование показателя	Код строки	КОСГУ	2018	2019	2020
1	2	3	4	5	6
Выплаты по расходам, всего:	200		1 273 300,00	1 239 000,00	1 239 000,00
в том числе на: выплаты персоналу всего:	210		0,00	0,00	0,00
из них:					
Оплата труда	211	211			
Прочие выплаты		212			
Начисления на выплаты по оплате труда		213			
Расходы на закупку товаров, работ, услуг, всего	220		0,00	0,00	0,00
Услуги связи		221			
Транспортные услуги		222			
Коммунальные услуги		223			
Арендная плата за пользование имуществом		224			
Работы, услуги по содержанию имущества		225			
Прочие работы, услуги		226			
Социальные и иные выплаты населению, всего	260		0,00	0,00	0,00
из них: пособия по социальной помощи населению		262			
Прочие расходы (кроме расходов на закупку товаров, работ, услуг)	250	290	0,00	0,00	0,00
Безвозмездные перечисления организациям	240				
Поступление нефинансовых активов, всего:	300		1 273 300,00	1 239 000,00	1 239 000,00
из них:					
Увеличение стоимости основных средств	310	310			
Увеличение стоимости материальных запасов	320	340	1 273 300,00	1 239 000,00	1 239 000,00
Поступление финансовых активов, всего	400				
из них:					
уменьшение остатков средств	410				
прочие выбытия	420				

Руководитель муниципального бюджетного учреждения

(подпись)

О.А.Пчелова

(расшифровка подписи)

Главный бухгалтер муниципального бюджетного учреждения

(подпись)

З.Н.Матушкина

(расшифровка подписи)

Приложение 5
к Плану финансово-хозяйственной деятельности
на 30 декабря 2018 года
МДОБУ "Детский сад № 8 "Сказка"
(наименование муниципального бюджетного
(автономного) учреждения (подразделения))

6. Расчет (обоснование) расходов на закупку товаров, работ, услуг

Код видов расходов 244

Источник финансового обеспечения Субсидия на иные цели - компенсация РП

6.7. Расчет (обоснование) расходов на приобретение основных средств, материальных запасов


№ п/п	Наименование расходов	Количество	Средняя стоимость, руб.	Сумма, руб. (гр. 2 x гр. 3)
	1	2	3	4
1	Продукты питания			1 273 300,00
	Итого:		x	1 273 300,00

Приложение 6
к Плану финансово-хозяйственной деятельности

Показатели по выплатам учреждения (119 0701 06 1 03 70490 204 5 Субсидии бюджетным учреждениям на иные цели -укрепление материально-технической базы учреждений дошкольного образования)


Наименование показателя	Код строки	КОСГУ	2018	2019	2020
1	2	3	4	5	6
Выплаты по расходам, всего:	200		121 000,00	121 000,00	121 000,00
в том числе на: выплаты персоналу всего:	210		0,00	0,00	0,00
из них:					
Оплата труда	211	211			
Прочие выплаты		212			
Начисления на выплаты по оплате труда		213			
Расходы на закупку товаров, работ, услуг, всего	220		121 000,00	121 000,00	121 000,00
Услуги связи		221			
Транспортные услуги		222			
Коммунальные услуги		223			
Арендная плата за пользование имуществом		224			
Работы, услуги по содержанию имущества		225			
Прочие работы, услуги		226	121 000,00	121 000,00	121 000,00
Социальные и иные выплаты населению, всего	260		0,00	0,00	0,00
из них: пособия по социальной помощи населению		262			
Прочие расходы (кроме расходов на закупку товаров, работ, услуг)	250	290	0,00	0,00	0,00
Безвозмездные перечисления организациям	240				
Поступление нефинансовых активов, всего:	300		0,00	0,00	0,00
из них:					
Увеличение стоимости основных средств	310	310			
Увеличение стоимости материальных запасов	320	340			
Поступление финансовых активов, всего	400				
из них:					
уменьшение остатков средств	410				
прочие выбытия	420				

Руководитель муниципального бюджетного учреждения



(подпись) О.А.Пчелова
(расшифровка подписи)

Главный бухгалтер муниципального бюджетного учреждения



(подпись) З.Н.Матушкина
(расшифровка подписи)

Приложение 6
к Плану финансово-хозяйственной деятельности
на 30 декабря 2018 года
МДОБУ "Детский сад № 8 "Сказка"
(наименование муниципального бюджетного
(автономного) учреждения (подразделения))

6. Расчет (обоснование) расходов на закупку товаров, работ, услуг

Код видов расходов 244

Источник финансового обеспечения Субсидия на иные цели - укрепление материально-технической базы учреждения

6.6. Расчет (обоснование) расходов на оплату прочих работ, услуг


№ п/п	Наименование расходов	Количество договоров	Стоимость услуги, руб.
1	2	3	4
1	Монтаж системы видеонаблюдения		121000
	Итого:	х	121000

Приложение 7
к Плану финансово-хозяйственной деятельности


Показатели по выплатам учреждения (119 0701 06 1 03 10006 000 5 Субсидии
бюджетным учреждениям на иные цели на укрепление материально-технической
базы учреждений дошкольного образования)

Наименование показателя	Код строки	КОСГУ	2018	2019	2020
1	2	3	4	5	6
Выплаты по расходам, всего:	200		79 510,00	0,00	0,00
в том числе на: выплаты персоналу всего:	210		0,00	0,00	0,00
из них:					
Оплата труда	211	211			
Прочие выплаты		212			
Начисления на выплаты по оплате труда		213			
Расходы на закупку товаров, работ, услуг, всего	220		0,00	0,00	0,00
Услуги связи		221			
Транспортные услуги		222			
Коммунальные услуги		223			
Арендная плата за пользование имуществом		224			
Работы, услуги по содержанию имущества		225			
Прочие работы, услуги		226			
Социальные и иные выплаты населению, всего	260		0,00	0,00	0,00
из них: пособия по социальной помощи населению		262			
Прочие расходы (кроме расходов на закупку товаров, работ, услуг)	250	290	0,00	0,00	0,00
Безвозмездные перечисления организациям	240				
Поступление нефинансовых активов, всего:	300		79 510,00	0,00	0,00
из них:					
Увеличение стоимости основных средств	310	310	78 760,00		
Увеличение стоимости материальных запасов	320	340	750,00		
Поступление финансовых активов, всего	400				
из них:					
уменьшение остатков средств	410				
прочие выбытия	420				

Руководитель муниципального бюджетного учреждения


(подпись) О.А.Пчелова
(расшифровка подписи)

Главный бухгалтер муниципального бюджетного учреждения


(подпись) З.Н.Матушкина
(расшифровка подписи)

Приложение 7
к Плану финансово-хозяйственной деятельности
на 30 декабря 2018 года
МДОБУ "Детский сад № 8 "Сказка"
(наименование муниципального бюджетного
(автономного) учреждения (подразделения))

6. Расчет (обоснование) расходов на закупку товаров, работ, услуг

Код видов расходов 244

Источник финансового обеспечения Субсидия на иные цели - укрепление материально-технической базы учреждения

6.7. Расчет (обоснование) расходов на приобретение основных средств, материальных запасов

№ п/п	Наименование расходов	Количество	Средняя стоимость, руб.	Сумма, руб. (гр. 2 x гр. 3)
	1	2	3	4
1	Медицинское оборудование	19	4145,26	78760
2	Медицинский инвентарь	1	750	750
	Итого:		х	79510

Приложение 8
к Плану финансово-хозяйственной деятельности

Показатели по выплатам учреждения (119 0701 06 1 03 10790 000 5 Субсидии
бюджетным учреждениям на иные цели -создание безопасных условий в
общеобразовательных учреждениях)

Наименование показателя	Код строки	КОСГУ	2018	2019	2020
1	2	3	4	5	6
Выплаты по расходам, всего:	200		104 850,00	0,00	0,00
в том числе на: выплаты персоналу всего:	210		0,00	0,00	0,00
из них:					
Оплата труда	211	211			
Прочие выплаты		212			
Начисления на выплаты по оплате труда		213			
Расходы на закупку товаров, работ, услуг, всего	220		99 100,00	0,00	0,00
Услуги связи		221			
Транспортные услуги		222			
Коммунальные услуги		223			
Арендная плата за пользование имуществом		224			
Работы, услуги по содержанию имущества		225	29 100,00		
Прочие работы, услуги		226	70 000,00		
Социальные и иные выплаты населению, всего	260		0,00	0,00	0,00
из них: пособия по социальной помощи населению		262			
Прочие расходы (кроме расходов на закупку товаров, работ, услуг)	250	290	0,00	0,00	0,00
Безвозмездные перечисления организациям	240				
Поступление нефинансовых активов, всего:	300		5 750,00	0,00	0,00
из них:					
Увеличение стоимости основных средств	310	310			
Увеличение стоимости материальных запасов	320	340	5 750,00		
Поступление финансовых активов, всего	400				
из них:					
уменьшение остатков средств	410				
прочие выбытия	420				

Руководитель муниципального бюджетного учреждения




О.А.Пчелова

(подпись)

(расшифровка подписи)

Главный бухгалтер муниципального бюджетного учреждения



З.Н.Матушкина

(подпись)

(расшифровка подписи)

Приложение 8
к Плану финансово-хозяйственной деятельности
на 30 декабря 2018 года
МДОБУ "Детский сад № 8 "Сказка"
(наименование муниципального бюджетного
(автономного) учреждения (подразделения))

6. Расчет (обоснование) расходов на закупку товаров, работ, услуг

Код видов расходов 244

Источник финансового обеспечения Субсидия на иные цели -создание безопасных условий в учреждениях

6.5. Расчет (обоснование) расходов на оплату работ, услуг по содержанию имущества

№ п/п	Наименование расходов	Объект	Количество работ (услуг)	Стоимость работ (услуг), руб.
1	2	3	4	5
1	Замена жесткого диска системы видеонаблюдения		2	17400
2	Ремонт приемно-контрольного прибора		1	11700
	Итого:	х	х	29100

6.6. Расчет (обоснование) расходов на оплату прочих работ, услуг

№ п/п	Наименование расходов	Количество договоров	Стоимость услуги, руб.
1	2	3	4
1	Разработка проекта АПС		70000
	Итого:	х	70000

6.7. Расчет (обоснование) расходов на приобретение основных средств, материальных запасов


№ п/п	Наименование расходов	Количество	Средняя стоимость, руб.	Сумма, руб. (гр. 2 x гр. 3)
	1	2	3	4
1	Онетушители	5	1150	5750
	Итого:		х	5750

Приложение 9
к Плану финансово-хозяйственной деятельности


Показатели по выплатам учреждения (119 0701 06 1 03 72080 000 5 Субсидии бюджетным учреждениям на иные цели на поощрение победителей и лауреатов областных конкурсов в области образования)

Наименование показателя	Код строки	КОСГУ	2018	2019	2020
1	2	3	4	5	6
Выплаты по расходам, всего:	200		80 000,00	0,00	0,00
в том числе на: выплаты персоналу всего:	210		0,00	0,00	0,00
из них:					
Оплата труда	211	211			
Прочие выплаты		212			
Начисления на выплаты по оплате труда		213			
Расходы на закупку товаров, работ, услуг, всего	220		0,00	0,00	0,00
Услуги связи		221			
Транспортные услуги		222			
Коммунальные услуги		223			
Арендная плата за пользование имуществом		224			
Работы, услуги по содержанию имущества		225			
Прочие работы, услуги		226			
Социальные и иные выплаты населению, всего	260		0,00	0,00	0,00
из них: пособия по социальной помощи населению		262			
Прочие расходы (кроме расходов на закупку товаров, работ, услуг)	250	290	0,00	0,00	0,00
Безвозмездные перечисления организациям	240				
Поступление нефинансовых активов, всего:	300		80 000,00	0,00	0,00
из них:					
Увеличение стоимости основных средств	310	310	80 000,00		
Увеличение стоимости материальных запасов	320	340			
Поступление финансовых активов, всего	400				
из них:					
уменьшение остатков средств	410				
прочие выбытия	420				

Руководитель муниципального бюджетного учреждения


О.А.Пчелова
(подпись) (расшифровка подписи)

Главный бухгалтер муниципального бюджетного учреждения


З.Н.Матушкина
(подпись) (расшифровка подписи)

Приложение 9
к Плану финансово-хозяйственной деятельности
на 30 декабря 2018 года
МДОБУ "Детский сад № 8 "Сказка"
(наименование муниципального бюджетного
(автономного) учреждения (подразделения))

6. Расчет (обоснование) расходов на закупку товаров, работ, услуг

Код видов расходов 244

Источник финансового обеспечения Субсидия на иные цели - поощрение победителей и лауреатов
областных конкурсов в области образования

6.7. Расчет (обоснование) расходов на приобретение основных средств, материальных запасов

№ п/п	Наименование расходов	Количество	Средняя стоимость, руб.	Сумма, руб. (гр. 2 x гр. 3)
	1	2	3	4
1	Мебель			80000
	Итого:		х	80000

Приложение 10
к Плану финансово-хозяйственной деятельности

Показатели по выплатам учреждения (119 0709 06 5 01 10120 000 5 Субсидии
бюджетным учреждениям на иные цели на развитие кадрового потенциала системы
дошкольного, общего и дополнительного образования.

Наименование показателя	Код строки	КОСГУ	2018	2019	2020
1	2	3	4	5	6
Выплаты по расходам, всего:	200		4 900,00	0,00	0,00
в том числе на: выплаты персоналу всего:	210		0,00	0,00	0,00
из них:					
Оплата труда	211	211			
Прочие выплаты		212			
Начисления на выплаты по оплате труда		213			
Расходы на закупку товаров, работ, услуг, всего	220		4 900,00	0,00	0,00
Услуги связи		221			
Транспортные услуги		222			
Коммунальные услуги		223			
Арендная плата за пользование имуществом		224			
Работы, услуги по содержанию имущества		225			
Прочие работы, услуги		226	4 900,00		
Социальные и иные выплаты населению, всего	260		0,00	0,00	0,00
из них: пособия по социальной помощи населению		262			
Прочие расходы (кроме расходов на закупку товаров, работ, услуг)	250	290	0,00	0,00	0,00
Безвозмездные перечисления организациям	240				
Поступление нефинансовых активов, всего:	300		0,00	0,00	0,00
из них:					
Увеличение стоимости основных средств	310	310			
Увеличение стоимости материальных запасов	320	340			
Поступление финансовых активов, всего	400				
из них:					
уменьшение остатков средств	410				
прочие выбытия	420				

Руководитель муниципального бюджетного учреждения

(подпись)

О.А.Пчелова

(расшифровка подписей)

Главный бухгалтер муниципального бюджетного учреждения

(подпись)

З.Н.Матушкина

(расшифровка подписей)

Приложение 10
к Плану финансово-хозяйственной деятельности
на 30 декабря 2018 года
МДОБУ "Детский сад № 8 "Сказка"
(наименование муниципального бюджетного
(автономного) учреждения (подразделения))

6. Расчет (обоснование) расходов на закупку товаров, работ, услуг

Код видов расходов 244

Источник финансового обеспечения Субсидия на иные цели - на развитие кадрового потенциала системы дошкольного, общего и дополнительного образования

6.6. Расчет (обоснование) расходов на оплату прочих работ, услуг

№ п/п	Наименование расходов	Количество договоров	Стоимость услуги, руб.
1	2	3	4
1	Образовательные услуги по программе дополнительного профессионального образования: «Эксплуатация и безопасное обслуживание электрических и тепловых установок»	2	4900,00
	Итого:	х	4900,00