

Утверждаю

 заведующий
 (наименование должности, утверждаемого документа)
 МДОВУ "Детский сад № 8 "Сказка"

 Пчелова О.А.
 (подпись) (расшифровка подписи)
 « 30 » _____ апреля 20 21 г.



План финансово-хозяйственной деятельности
на 20 21 год и плановый период 20 22 и 20 23 годов
 от « 30 » _____ апреля 20 21 г

Орган, осуществляющий функции и полномочия учредителя _____ Администрация Волховского муниципального района Ленинградской области
 Вид документа "5" _____
 (первичный — «0», уточненный — «1», «2», «3», «...»)
 Учреждение _____ Муниципальное дошкольное образовательное бюджетное учреждение "Детский сад № 8 "Сказка" комбинированного вида" г. Волхов
 Единица измерения: руб.

Дата
 по Сводному реестру
 глава по БК
 по Сводному реестру
 ИНН
 КПП
 по ОКЕИ

КОДЫ
30.04.2021
119
4702000841
470201001
383

Раздел 1. Поступления и выплаты

Наименование показателя	Код строки	Код по бюджетной классификации Российской Федерации ³	Сумма			
			на 2021г. текущий финансовый год	на 2022г. первый год планового периода	на 2023г. второй год планового периода	за пределами планового периода
1	2	3	4	5	6	7
Остаток средств на начало текущего финансового года ⁴	0001	х	233 904,60			
Остаток средств на конец текущего финансового года ⁴	0002	х	0,00			
Поступления, всего:	1000	х	43 834 196,67	45 230 170,00	45 866 900,00	
в том числе: доходы от собственности, всего	1100	120	0,00	0,00	0,00	
в том числе:	1110	120				
доходы от оказания услуг, работ, компенсации затрат учреждений, всего	1200	130	42 611 726,67	43 880 170,00	44 489 900,00	
из них:						
субсидии на финансовое обеспечение выполнения муниципального задания за счет средств бюджета публично-правового образования, создавшего учреждение.	1210	130	38 977 726,67	40 580 170,00	40 989 900,00	

субсидии на финансовое обеспечение выполнения муниципального задания за счет средств бюджета Федерального фонда обязательного медицинского страхования	1220	130				
от приносящей доход деятельности	1230	130	3 634 000,00	3 300 000,00	3 500 000,00	
доходы от штрафов, пеней, иных сумм принудительного изъятия, всего	1300	140				
в том числе:	1310	140				
безвозмездные денежные поступления, всего	1400	150	1 222 470,00	1 350 000,00	1 377 000,00	
из них:						
поступления текущего характера бюджетным автономным учреждениям от сектора государственного управления (целевые субсидии)	1410	150	1 222 470,00	1 350 000,00	1 377 000,00	
субсидии на осуществление капитальных вложений	1420	150				
Поступления текущего характера от иных резидентов (за исключением сектора государственного управления и организаций государственного сектора)	1430	150				
прочие доходы	1500	180				
доходы от операций с активами, всего	1600	x				
в том числе:						
доходы от операций с нефинансовыми активами, всего	1610	400				
в том числе:						
доходы от выбытия основных средств	1611	410				
доходы от выбытия нематериальных активов	1612	420				
доходы от выбытия непроизведенных активов	1613	430				
доходы от выбытия материальных запасов	1614	440				
поступления от операций с финансовыми активами, всего	1620	600				
в том числе:						
поступление средств от реализации векселей, облигаций и иных ценных бумаг (кроме акций)	1621	620				
поступления от продажи акций и иных форм участия в капитале, находящихся в федеральной собственности	1622	630				
возврат денежных средств с иных финансовых активов, в том числе со счетов управляющих компаний	1623	650				
прочие поступления, всего ⁵	1700	x				
из них:						
увеличение остатков денежных средств	1710	510				x
поступление средств в рамках расчетов между головным учреждением и обособленным подразделением ⁶	1720	510				
поступление средств от погашения предоставленных ранее ссуд, кредитов	1730	640				
получение ссуд, кредитов (заимствований)	1740	710				
Выплаты, всего:	2000	x	44 068 101,27	45 230 170,00	45 866 900,00	
в том числе:						
на выплаты персоналу, всего	2100	x	34 631 060,00	36 214 837,00	36 470 053,00	x
в том числе:						
оплата труда	2110	111	26 639 303,00	27 847 708,00	28 043 704,00	x
прочие выплаты персоналу, в том числе компенсационного характера	2120	112	1 800,00	1 817,00	1 848,00	x
иные выплаты, за исключением фонда оплаты труда учреждения,						

для выполнения отдельных полномочий	2130	113				x
взносы по обязательному социальному страхованию на выплаты по оплате труда работников и иные выплаты работникам учреждений, всего	2140	119	7 989 957,00	8 365 312,00	8 424 501,00	x
в том числе:						
на выплаты по оплате труда	2141	119	7 989 957,00	8 365 312,00	8 424 501,00	
на иные выплаты работникам	2142	119				
денежное довольствие военнослужащих и сотрудников, имеющих специальные звания	2150	131				x
расходы на выплаты военнослужащим и сотрудникам, имеющим специальные звания, зависящие от размера денежного довольствия	2160	133				
иные выплаты военнослужащим и сотрудникам, имеющим специальные звания	2170	134				x
страховые взносы на обязательное социальное страхование в части выплат персоналу, подлежащих обложению страховыми взносами	2180	139				x
в том числе:						
на оплату труда стажеров	2181	139				x
социальные и иные выплаты населению, всего	2200	300	0,00	0,00	0,00	x
из них:						
пособия, компенсации и иные социальные выплаты гражданам, кроме публичных нормативных обязательств	2210	321				x
приобретение товаров, работ, услуг в пользу граждан в целях их социального обеспечения	2220	323				
выплата стипендий, осуществление иных расходов на социальную поддержку обучающихся за счет средств стипендиального фонда	2230	340				x
на премирование физических лиц за достижения в области культуры, искусства, образования, науки и техники, а также на предоставление грантов с целью поддержки проектов в области науки, культуры и искусства	2240	350				x
иные выплаты населению	2250	360				x
уплата налогов, сборов и иных платежей, всего	2300	850	112 810,55	113 873,00	115 813,00	x
из них:						
налог на имущество организаций и земельный налог	2310	851	112 790,00	113 873,00	115 813,00	x
иные налоги (включаемые в состав расходов) в бюджеты бюджетной системы Российской Федерации, а также государственная пошлина	2320	852				x
уплата штрафов (в том числе административных), пеней, иных платежей	2330	853	20,55			x
безвозмездные перечисления организациям и физическим лицам, всего	2400	x				x

из них:						
гранты, предоставляемые бюджетным учреждениям	2410	613				
гранты, предоставляемые автономным учреждениям	2420	623				
гранты, предоставляемые иным некоммерческим организациям (за исключением бюджетных и автономных учреждений)	2430	634				
гранты юридическим лицам (кроме некоммерческих организаций), индивидуальным предпринимателям	2440	814				
взносы в международные организации	2450	862				x
платежи в целях обеспечения реализации соглашений с правительствами иностранных государств и международными организациями	2460	863				x
прочие выплаты (кроме выплат на закупку товаров, работ, услуг), всего	2500	x	0,00	0,00	0,00	x
в том числе:						
исполнение судебных актов Российской Федерации и мировых соглашений по возмещению вреда, причиненного в результате деятельности учреждения	2510	831				x
исполнение судебных актов судебных органов иностранных государств, международных судов и арбитражей, мировых соглашений, заключенных в рамках судебных процессов в судебных органах иностранных государств, в международных судах и арбитражах	2520	832				
расходы на закупку товаров, работ, услуг, всего ⁷	2600	x	9 324 230,72	8 901 460,00	9 281 034,00	
из них:						
закупку научно-исследовательских, опытно-конструкторских и технологических работ	2610	241				
закупку товаров, работ, услуг в целях капитального ремонта государственного (муниципального) имущества	2620	243				
прочую закупку товаров, работ и услуг	2630	244	7 107 180,52	6 675 860,00	7 055 434,00	
закупку товаров, работ и услуг для обеспечения государственных (муниципальных) нужд в области геодезии и картографии вне рамок государственного оборонного заказа	2640	245				
закупку энергетических ресурсов	2650	247	2 217 050,20	2 225 600,00	2 225 600,00	
капитальные вложения в объекты государственной (муниципальной) собственности, всего	2700	400	0,00	0,00	0,00	
в том числе:						
приобретение объектов недвижимого имущества	2710	406				
строительство (реконструкция) объектов недвижимого имущества	2720	407				
Выплаты, уменьшающие доход, всего⁸	3000	x				
в том числе:						
налог на прибыль ⁸	3010	180				x
налог на добавленную стоимость ⁸	3020	180				x
прочие налоги, уменьшающие доход ⁸	3030	180				x
Прочие выплаты, всего⁹	4000	x				
в том числе:						
уменьшение остатков денежных средств	4010	610				x
перечисление средств в рамках расчетов между головным учреждением и обособленным подразделением ¹⁰	4020	610				
вложение денежных средств в векселя, облигации и иные ценные бумаги (кроме акций)	4030	520				
вложение денежных средств в акции и иные финансовые инструменты	4040	530				

предоставление ссуд, кредитов (заимствований)	4050	540			
возврат ссуд, кредитов (заимствований)	4060	810			

¹ Указывается дата вступления в силу Плана (изменений в План).

² При представлении уточненного Плана указывается номер очередного внесения изменения в приложение (например, «1», «2», «3», «...»).

³ В графе 3 отражаются:

по строкам 1100—1600 — коды аналитической группы подвида доходов бюджетов классификации доходов бюджетов;

по строкам 1710—1740 — коды аналитической группы вида источников финансирования дефицитов бюджетов классификации источников финансирования дефицитов бюджетов;

по строкам 2000—2642 — коды видов расходов бюджетов классификации расходов бюджетов;

по строкам 3000—3030 — коды аналитической группы подвида доходов бюджетов классификации доходов бюджетов, по которым планируется уплата налогов, уменьшающих доход (в том числе налог на прибыль, налог на добавленную стоимость, единый налог на вмененный доход для отдельных видов деятельности);

по строкам 4000—4060 — коды аналитической группы вида источников финансирования дефицитов бюджетов классификации источников финансирования дефицитов бюджетов.

⁴ По строкам 0001 и 0002 указываются планируемые суммы остатков средств на начало и на конец планируемого года, если указанные показатели по решению органа, осуществляющего функции и полномочия учредителя, планируются на этапе формирования проекта Плана либо указываются фактические остатки средств при внесении изменений в утвержденный План после завершения отчетного финансового года.

⁵ Показатели прочих поступлений включают в себя, в том числе показатели увеличения денежных средств за счет возврата дебиторской задолженности прошлых лет, включая возврат предоставленных займов (микрозаймов), а также за счет возврата средств, размещенных на банковских депозитах. При формировании Плана (проекта Плана) обособленному(ым) подразделению(ям) показатель прочих поступлений включает показатель поступлений в рамках расчетов между головным учреждением и обособленным подразделением.

⁶ По строке 1720 отражается поступление денежных средств в рамках расчетов между головным учреждением и обособленным(и) подразделением(ями). Показатель формируется в случае, если учреждением принято решение об утверждении Плана обособленному подразделению. Показатель формируется в плане головного учреждения и обособленного подразделения. Показатель в Плате, утверждаемом учреждением по юридическому лицу, содержащем сводные показатели Плана, не формируется.

⁷ Показатели выплат по расходам на закупку товаров, работ, услуг, отраженные в строке 26000 Раздела 1 «Поступления и выплаты» Плана, подлежат детализации в Разделе 2 «Сведения по выплатам на закупку товаров, работ, услуг» Плана.

⁸ Показатель отражается со знаком «минус».

⁹ Показатели прочих выплат включают в себя, в том числе показатели уменьшения денежных средств за счет возврата средств субсидий, предоставленных до начала текущего финансового года, предоставления займов (микрозаймов), размещения автономными учреждениями денежных средств на банковских депозитах. При формировании Плана (проекта Плана) обособленному(ым) подразделению(ям) показатель прочих выплат включает показатель поступлений в рамках расчетов между головным учреждением и обособленным подразделением.

¹⁰ По строке 4020 отражается выбытие денежных средств в рамках расчетов между головным учреждением и обособленным(и) подразделением(ями). Показатель формируется в случае, если учреждением принято решение об утверждении Плана обособленному подразделению. Показатель формируется в плане головного учреждения и обособленного подразделения. Показатель в Плате, утверждаемом учреждением по юридическому лицу, содержащем сводные показатели Плана не формируется.

1.4.1.2.	в соответствии с Федеральным законом № 223-ФЗ ¹⁷	26412	x	x	x				
1.4.2.	за счет субсидий, предоставляемых в соответствии с абзацем вторым пункта 1 статьи 78.1 Бюджетного кодекса Российской Федерации, всего	26420	x	x	x	356 221,21	1 350 000,00	1 377 000,00	
1.4.2.1.	в том числе: в соответствии с Федеральным законом № 44-ФЗ	26421	x	x	x	356 221,21	1 350 000,00	1 377 000,00	
	из них ¹² :								
	из них ¹² :	26421.1	x	0610171360000	x	236 221,21	1 350 000,00	1 377 000,00	
	из них ¹² :	26421.2	x	06102S0490215	x	120 000,00			
1.4.2.2.	в соответствии с Федеральным законом № 223-ФЗ ¹⁷	26422	x	x	x				
1.4.3.	за счет субсидий, предоставляемых на осуществление капитальных вложений ¹⁸	26430	x	x	x				
	из них ¹² :								
			x						
			x						
	из них ¹³ :		x						
1.4.4.	за счет средств обязательного медицинского страхования, всего	26440	x	x	x				
	в том числе:								
1.4.4.1.	в соответствии с Федеральным законом № 44-ФЗ	26441	x	x	x				
1.4.4.2.	в соответствии с Федеральным законом № 223-ФЗ ¹⁷	26442	x	x	x				
1.4.5.	за счет прочих источников финансового обеспечения, всего	26450	x	x	x	1 677 419,54	3 195 840,00	3 395 840,00	
	в том числе:								
1.4.5.1.	в соответствии с Федеральным законом № 44-ФЗ	26451	x	x	x	1 677 419,54	3 195 840,00	3 395 840,00	
	из них ¹³ :								
	из них ¹³ :	26451.1	x	0000000000000		1 677 419,54	3 195 840,00	3 395 840,00	
	из них ¹³ :	26451.2	x						
1.4.5.2.	в соответствии с Федеральным законом № 223-ФЗ	26452	x	x	x				
2.	Итого по контрактам, планируемым к заключению в соответствующем финансовом году в соответствии с Федеральным законом № 44-ФЗ, по соответствующему году закупки, всего ¹⁹	26500	x	x	x	4 879 426,97	5 705 620,00	5 885 194,00	
	в том числе по году начала закупки:	26510		x	x	4 879 426,97	5 705 620,00	5 885 194,00	
3.	Итого по договорам, планиваемым к заключению в соответствующем финансовом году в соответствии с Федеральным законом № 223-ФЗ, по соответствующему году закупки	26600	x	x	x				
	в том числе по годам начала закупки:	26610		x	x				

Расчеты (обоснования) к плану финансово-хозяйственной деятельности муниципального бюджетного учреждения.

1. Расчет плановых поступлений в виде арендной либо иной платы за передачу в возмездное пользование государственного и муниципального имущества.

Наименование объекта	Код строки	Плата (тариф) арендной платы			Планируемый объем			Срок, мес.			Объем планируемых		
		на 2021 год (на текущий финансовый год)	на 2022 год (на первый год планового периода)	на 2023 год (на второй год планового периода)	на 2021 год (на текущий финансовый год)	на 2022 год (на первый год планового периода)	на 2023 год (на второй год планового периода)	на 2021 год (на текущий финансовый год)	на 2022 год (на первый год планового периода)	на 2023 год (на второй год планового периода)	на 2021 год (на текущий финансовый год)	на 2022 год (на первый год планового периода)	на 2023 год (на второй год планового периода)
1	2	3	4	5	6	7	8	9	10	11	12	13	14
Недвижимое имущество, всего	0100	x	x	x	x	x	x	x	x	x	0,00	0,00	0,00
Здание по адресу:	0101										0,00	0,00	0,00
Здание по адресу:	0102										0,00	0,00	0,00
Движимое имущество, всего	0200	x	x	x	x	x	x	x	x	x	0,00	0,00	0,00
наименование объекта:	0201										0,00	0,00	0,00
наименование объекта:	0202										0,00	0,00	0,00
Итого	9000	x	x	x	x	x	x	x	x	x	0,00	0,00	0,00

2. Расчет плановых поступлений от оказания услуг (выполнения работ) в рамках установленного муниципального задания

Код бюджетной классификации	Код строки	Общий объем планируемых поступлений		
		на 2021 год (на текущий финансовый год)	на 2022 год (на первый год планового периода)	на 2023 год (на второй год планового периода)
1	2	3	4	5
.07010610100170000	0001	7 977 226,67	8 029 670,00	8 244 700,00
07010610171350000	0002	31 000 500,00	32 550 500,00	32 745 200,00
Итого	9000	38 977 726,67	40 580 170,00	40 989 900,00

2.1 Справочно: сведения о нормативных правовых (правовых) актах, устанавливающих размер платы (тарифа) и (или) порядок ее (его) расчета

вид	номер	наименование
1	2	3
Соглашение	7/4-700.500-1 от 11.01.2021г.	Соглашение о порядке и условиях предоставления субсидии на финансовое обеспечение выполнения муниципального задания на оказание муниципальных услуг
Соглашение	7/4-700.100-1 от 11.01.2021г.	Соглашение о порядке и условиях предоставления субсидии на финансовое обеспечение выполнения муниципального задания на оказание муниципальных услуг

3. Расчет плановых поступлений от оказания услуг, выполнения работ, реализации готовой продукции иной приносящей доход деятельности

Наименование услуги (работы)	Код строк и	Плата (тариф) за единицу услуги			Планируемый объем оказания услуг			Общий объем планируемых		
		на 2021 год (на текущий финансовый год)	на 2022 год (на первый год планового периода)	на 2023 год (на второй год планового периода)	на 2021 год (на текущий финансовый год)	на 2022 год (на первый год планового периода)	на 2023 год (на второй год планового периода)	на 2021 год (на текущий финансовый год)	на 2022 год (на первый год планового периода)	на 2023 год (на второй год планового периода)
1	2	3	4	5	6	7	8	9	10	11
Содержание ребенка (присмотр и уход) в образовательных учреждениях	0001	112,66	112,66	112,66	21 329	18 364	20 139,47	2 402 912	2 068 912	2 268 913
Содержание ребенка (присмотр и уход) в образовательных учреждениях	0002	56,33	56,33	56,33	4 500,00	4 500,00	4 500,00	253 485	253 485	253 485
Содержание ребенка (присмотр и уход) в образовательных учреждениях	0003	59,33	59,33	59,33	160,00	160,00	160,00	9 493	9 493	9 493
Содержание ребенка (присмотр и уход) в образовательных учреждениях	0004	118,65	118,65	118,65	1 400,00	1 400,00	1 400,00	166 110	166 110	166 110
Итого	9000	х	х	х	х	х	х	2 832 000	2 498 000	2 698 000

3.1. Справочно: сведения о нормативных правовых (правовых) актах, устанавливающих размер платы (тарифа) и (или) порядок ее (его) расчета

вид	наименование
1	3
Решение Совета депутатов № 16 от 26.02.2020	"Об установлении размера родительской платы, взимаемой с родителей (законных представителей) за присмотр и уход за ребёнком в муниципальных образовательных учреждениях Волховского муниципального района, реализующих образовательные программы дошкольного образования"

4. Расчет плановых поступлений от оказания услуг, выполнения работ, реализации готовой продукции иной приносящей доход деятельности.

Наименование услуги (работы)	Код строки	Плата (тариф) за единицу услуги			Планируемый объем оказания услуг			Общий объем планируемых поступлений		
		на 2021 год (на текущий финансовый год)	на 2022 год (на первый год планового периода)	на 2023 год (на второй год планового периода)	на 2021 год (на текущий финансовый год)	на 2022 год (на первый год планового периода)	на 2023 год (на второй год планового периода)	на 2021 год (на текущий финансовый год)	на 2022 год (на первый год планового периода)	на 2023 год (на второй год планового периода)
1	2	3	4	5	6	7	8	9	10	11
"Развивайка" (старший дошкольный возраст)	0001	70,00	70,00	70,00	576	576	576	40 320,00	40 320,00	40 320,00
"Развивайка" (младший дошкольный возраст)	0002	60,00	60,00	60,00	640	640	640	38 400,00	38 400,00	38 400,00
"Музыкальные ступеньки"	0003	65,00	65,00	65,00	480	480	480	31 200,00	31 200,00	31 200,00
"Кенни и его друзья"	0004	80,00	80,00	80,00	320	320	320	25 600,00	25 600,00	25 600,00
"Звуковая мозаика"	0005	70,00	70,00	70,00	256	256	256	17 920,00	17 920,00	17 920,00
"Дельфин"	0006	140,00	140,00	140,00	640	640	640	89 600,00	89 600,00	89 600,00
"Болл-секция"	0007	60,00	60,00	60,00	636	636	636	38 160,00	38 160,00	38 160,00
"Аэробика"	0008	65,00	65,00	65,00	320	320	320	20 800,00	20 800,00	20 800,00
Комплекс консультационно-методических услуг	0009	41 667,00	41 667,00	41 667,00	12	12	12	500 000,00	500 000,00	500 000,00
Итого	9000	х	х	х	х	х	х	802 000,00	802 000,00	802 000,00

4.1. Справочно: сведения о нормативных правовых (правовых) актах, устанавливающих размер платы (тарифа) и (или) порядок ее (его) расчета

вид	наименование
1	3
Решение Совета Депутатов Волховского муниципального р-на Ленинградской области № 26 от 21.11.2019г.	"Об утверждении перечня и стоимости платных услуг, оказываемых образовательными учреждениями Волховского муниципального района, сверх установленных государственными образовательными стандартами"
Договор об оказании услуг № 09/ПКЦ 1-2021 от 28.01.2021г.	Комплекс консультационно-методических услуг в формате «Базовой опорной площадки» Регионального Консультационного Центра в 2021 году
Договор об оказании услуг № 09/ПКЦ 2-2021 от 01.03.2021г.	Комплекс консультационно-методических услуг в формате «Базовой опорной площадки» Регионального Консультационного Центра в 2021 году

Договор об оказании услуг № 09/РКЦ 3-2021 от
29.03.2021г.

Комплекс консультационно-методических услуг в формате «Базовой опорной площадки» Регионального Консультационного Центра в 2021 году

4. Детализированные расчеты поступления от доходов, получаемых муниципальными учреждениями из соответствующих бюджетов, от субсидии на иные цели текущего характера

Наименование субсидии на иные цели текущего характера	Код строки	Сумма, руб		
		на 2021 год (на текущий финансовый год)	на 2022 год (на первый год планового периода)	на 2023 год (на второй год планового периода)
1	2	3	4	5
Субсидия на выплату компенсации части родительской платы за присмотр и уход за ребенком в образовательных организациях, реализующих образовательную программу дошкольного образования, в Ленинградской области основного мероприятия "Выплата компенсаций части родительской платы за содержание ребенка в дошкольном учреждении" в рамках подпрограммы "Развитие дошкольного образования детей Волховского муниципального района" муниципальной программы Волховского муниципального района "Современное образование в Волховском муниципальном районе"	0101	1 102 470,00	1 350 000,00	1 377 000,00
Укрепление материально-технической базы учреждений дошкольного образования основного мероприятия "Развитие инфраструктуры дошкольного образования" в рамках подпрограммы "Развитие дошкольного образования детей Волховского муниципального района" муниципальной программы Волховского муниципального района "Современное образование в Волховском муниципальном районе"	0102	120 000,00	0,00	0,00
Итого	9000	1 222 470,00	1 350 000,00	1 377 000,00

4.1 Справочно: сведения о соглашениях о предоставлении субсидии на иные цели текущего характера

Документ	номер	наименование
1	2	3
Соглашение	7/5-732.100-1 от 11.01.2021г.	Соглашение о порядке и условиях предоставления субсидии на иные цели
Соглашение	7/5-725-1 от 17.02.2021г.	Соглашение о порядке и условиях предоставления субсидии на иные цели

5. Детализированные расчеты поступлений от иных резидентов (за исключением сектора государственного управления и организаций государственного сектора)

Наименование поступления	Код строки	Сумма, руб		
		на 2021 год (на текущий финансовый год)	на 2022 год (на первый год планового периода)	на 2023 год (на второй год планового периода)
1	2	3	4	5
	0101			
	0102			
Итого	9000	0,00	0,00	0,00

5.1 Справочно: сведения о соглашениях, договорах

Документ	номер	наименование
1	2	3

6. Детализированные расчеты поступлений от доходов, получаемых муниципальными учреждениями из соответствующих бюджетов, от субсидии на иные цели капитального характера

Наименование субсидии на иные цели текущего характера	Код строки	Сумма, руб		
		на 2021 год (на текущий финансовый год)	на 2022 год (на первый год планового периода)	на 2023 год (на второй год планового периода)
1	2	3	4	5
	0101			
	0102			
Итого	9000	0,00	0,00	0,00

6.1 Справочно: сведения о соглашениях о предоставлении субсидии на иные цели текущего характера

Документ	номер	наименование
1	2	3

Приложение 1
к Плану финансово-хозяйственной деятельности

Показатели по выплатам учреждения (119 0701 06 1 01 00170 000 4 Субсидия на оказание муниципальных услуг - детский сад)

Наименование показателя	Код строки	КОСГУ	КВР	2021	2022	2023
1	2	3		4		
Выплаты по расходам, всего:	200	131	000	7 981 670,76	8 029 670,00	8 244 700,00
в том числе на: выплаты персоналу всего:	210			3 510 400,00	3 552 177,00	3 612 693,00
из них:						
Оплата труда.	211	211	111	2 700 922,00	2 726 851,00	2 773 307,00
Прочие выплаты		212	112	1 800,00	1 817,00	1 848,00
Начисления на выплаты по оплате труда		213	119	807 678,00	823 509,00	837 538,00
Расходы на закупку товаров, работ, услуг, всего	220			4 153 580,76	4 165 084,00	4 314 231,00
Услуги связи		221	244	44 400,00	44 826,00	45 589,00
Транспортные услуги		222	244			
Коммунальные услуги		223	244	547 393,89	560 896,00	686 557,00
Коммунальные услуги		223	247	2 217 050,20	2 225 600,00	2 225 600,00
Арендная плата за пользование имуществом		224	244			
Работы, услуги по содержанию имущества		225	244	337 100,00	340 336,00	346 134,00
Работы, услуги по содержанию имущества		225	243			
Прочие работы, услуги (командировочные)		226	112			
Прочие работы, услуги (командировочные)		226	113			
Прочие работы, услуги		226	244	1 007 636,67	993 426,00	1 010 351,00
Прочие работы, услуги (гимназия)		226	407			
Страхование		227	244			
Услуги, работы для целей капитальных вложений		228	244			
Социальные и иные выплаты населению, всего	260			16 000,00	8 000,00	8 000,00
сумма пособия за первые три дня временной нетрудоспособности		266	111	16 000,00	8 000,00	8 000,00
Прочие расходы	250	290		112 790,00	113 873,00	115 813,00
Налоги, пошлины и сборы		291	851 852	112 790,00	113 873,00	115 813,00
Штрафы за нарушение законодательства о налогах и сборах, законодательства о страховых взносах		292	853			
Штрафы за нарушение законодательства о закупках и нарушение условий контрактов (договоров)		293	831 853			
Другие экономические санкции		295	853			
Иные выплаты текущего характера физическим лицам		296	360 831			
Иные выплаты текущего характера организациям		297	831 853			
Безвозмездные перечисления организациям	240					
Поступление нефинансовых активов, всего:	300			188 900,00	190 536,00	193 963,00
из них:	310			0,00	0,00	0,00
Увеличение стоимости основных средств	310	310	244			
Увеличение стоимости основных средств (гимназия)		310	407			
Увеличение стоимости материальных запасов	320	340	244	188 900,00	190 536,00	193 963,00
Увеличение стоимости лекарственных препаратов и материалов, применяемых в медицинских целях		341	244			
Продукты питания		342	244	159 400,00	160 930,00	163 672,00
ГСМ		343	244			
Увеличение стоимости строительных материалов		344	244	3 600,00		
Увеличение стоимости мягкого инвентаря		345	244			
Увеличение стоимости прочих оборотных запасов (материалов)		346	244	25 900,00	29 606,00	30 291,00
Увеличение стоимости прочих материальных запасов однократного применения		349	244			
ИТОГО			244	2 125 430,56	2 130 020,00	2 282 594,00
ИТОГО			247	2 217 050,20	2 225 600,00	2 225 600,00

Руководитель муниципального бюджетного учреждения

Пчелова О.А.

(подпись)

(расшифровка подписи)

Главный бухгалтер муниципального бюджетного учреждения

Матушкина З.Н.

(подпись)

(расшифровка подписи)

7. Расчеты (обоснования) выплат персоналу

Код видов расходов

211

Источник финансового обеспечения

Субсидия на выполнение государственного задания

7.1. Расчеты (обоснования) расходов на оплату труда

№ п/п	Должность, группа должностей	Установленная численность, единиц	Среднемесячный размер оплаты труда на одного работника, руб.			Ежемесячная надбавка к должностному окладу, %	Районный коэффициент	Фонд оплаты труда в год, руб. (гр. 3 x гр. 4 x (1 + гр. 8 / 100) x гр. 9 x 12)	
			всего	в том числе:					
				по должностному окладу	по выплатам компенсационного характера				по выплатам стимулирующего характера
1	2	3	4	5	6	7	8	9	10
1	Учебно-вспомогательный персонал	0,5	10337,00	7952,00		2385,00			62022,00
2	Обслуживающий персонал	15,5	14187,63	11142,42	404,01	2641,20			2638900,00
Итого:		x		x	x	x	x	x	2700922,00

Код по бюджетной классификации	Код строки	Сумма, руб		
		на 2021 год (на текущий финансовый год)	на 2022 год (на первый год планового периода)	на 2023год (на второй год планового периода)
.07010610100170000	101	2700922	2726851	2773307
	102			
	Итого	9000		

8. Расчеты (обоснования) выплат персоналу при направлении в служебные командировки

№ п/п	Наименование расходов	Средний размер выплаты на одного работника в день, руб.	Количество работников, чел.	Количество дней	Сумма, руб. (гр. 3 x гр. 4 x гр. 5)
1	2	3	4	5	6
1	Суточные	100	4	5	6
	Итого:	x	2	9	1800
			x	x	1800

Код по бюджетной классификации	Код строки	Сумма, руб		
		на 2021 год	на 2022 год	на 2023 год
.07010610100170000	101	1800	1817	1848
	102			
Итого	9000	1800	1817	1848

9. Расчеты (обоснования) выплат персоналу по уходу за ребенком

№ п/п	Наименование расходов	Численность работников, получающих пособие	Количество выплат в год на одного работника	Размер выплаты (пособия) в месяц, руб.	Сумма, руб. (гр. 3 x гр. 4 x гр. 5)
1	2	3	4	5	6
	Итого:	x	x	x	

Код по бюджетной классификации	Код строки	Сумма, руб		
		на 2021 год (на текущий финансовый год)	на 2022 год (на первый год планового периода)	на 2023 год (на второй год планового периода)
	101			
	102			
Итого	9000			

10. Расчеты (обоснования) страховых взносов на обязательное страхование в Пенсионный фонд Российской Федерации, в Фонд социального страхования Российской Федерации, в Федеральный фонд обязательного медицинского страхования

№ п/п	Наименование государственного внебюджетного фонда	Размер базы для начисления страховых взносов, руб.	Сумма взноса, руб.
1	2	3	4
1	Страховые взносы в Пенсионный фонд Российской Федерации, всего	x	
1.1	в том числе: по ставке 22,0%		
1.2	по ставке 10,0%	2700922	594203
1.3	с применением пониженных тарифов взносов в Пенсионный фонд Российской Федерации для отдельных категорий плательщиков		
2	Страховые взносы в Фонд социального страхования Российской Федерации, всего	x	
2.1	в том числе: обязательное социальное страхование на случай временной нетрудоспособности и в связи с материнством по ставке 2,9%	2700922	70328
2.2	с применением ставки взносов в Фонд социального страхования Российской Федерации по ставке 0,0%		
2.3	обязательное социальное страхование от несчастных случаев на производстве и профессиональных заболеваний по ставке 0,2%	2700922	5402
2.4	обязательное социальное страхование от несчастных случаев на производстве и профессиональных заболеваний по ставке 0,_%*		
2.5	обязательное социальное страхование от несчастных случаев на производстве и профессиональных заболеваний по ставке 0,_%*		
3	Страховые взносы в Федеральный фонд обязательного медицинского страхования, всего (по ставке 5,1%)	2700922	137747
	Итого:	x	807680

* Указываются страховые тарифы, дифференцированные по классам профессионального риска, установленные Федеральным законом от 22 декабря 2005 г. № 179-ФЗ "О страховых тарифах на обязательное социальное страхование от несчастных случаев на производстве и профессиональных заболеваний на 2006 год" (Собрание законодательства Российской Федерации, 2005, № 52, ст. 5592; 2015, № 51, ст. 7233).

Код по бюджетной классификации	Код строки	Сумма, руб		
		на 2021 год (на текущий финансовый год)	на 2022 год (на первый год планового периода)	на 2023 год (на второй год планового периода)
.07010610100170000	101	815678	823509	837538
	102			
	Итого	815678	823509	837538

11. Расчеты (обоснования) расходов на социальные и иные выплаты населению

Код видов расходов 111

Источник финансового обеспечения Субсидия на выполнение государственного задания

№ п/п	Наименование показателя	Размер одной выплаты, руб.	Количество выплат в год	Общая сумма выплат, руб. (гр. 3 x гр. 4)
1	2	3	4	5
1	Пособие за первые три дня временной нетрудоспособности	1333,33	12	16000
	Итого:	х	х	16000

Код по бюджетной классификации	Код строки	Сумма, руб		
		на 2021 год (на текущий финансовый год)	на 2022 год (на первый год планового периода)	на 2023 год (на второй год планового периода)
.07010610100170000	101	16000	8000	8000
	102			
	Итого	16000	8000	8000

12. Расчет (обоснование) расходов на уплату налогов, сборов и иных платежей

Код видов расходов 291

Источник финансового обеспечения Субсидия на выполнение государственного задания

№ п/п	Наименование расходов	Налоговая база, руб.	Ставка налога, %	Сумма исчисленного налога, подлежащего уплате, руб. (гр. 3 x гр. 4 / 100)
1	2	3	4	5
1	Земельный налог	9807315	1,5	36790
2	Налог на имущество	9174303	2,2	76000
	Итого:		х	112790

Код по бюджетной классификации	Код строки	Сумма, руб		
		на 2021 год (на текущий финансовый год)	на 2022 год (на первый год планового периода)	на 2023 год (на второй год планового периода)
.07010610100170000	101	112790	113873	115813
	102			
	Итого	112790	113873	115813

13. Расчет (обоснование) расходов на безвозмездные перечисления организациям

Код видов расходов _____

Источник финансового обеспечения _____

№ п/п	Наименование показателя	Размер одной выплаты, руб.	Количество выплат в год	Общая сумма выплат, руб. (гр. 3 x гр. 4)
1	2	3	4	5
	Итого:	х	х	

Код по бюджетной классификации	Код строки	Сумма, руб		
		на 2021 год (на текущий финансовый год)	на 2022 год (на первый год планового периода)	на 2023 год (на второй год планового периода)
	101			
	102			
	Итого	9000		

14. Расчет (обоснование) прочих расходов

Код видов расходов _____

Источник финансового обеспечения _____

№ п/п	Наименование показателя	Размер одной выплаты, руб.	Количество выплат в год	Общая сумма выплат, руб. (гр. 3 x гр. 4)
1	2	3	4	5
	Итого:	х	х	

Код по бюджетной классификации	Код строки	Сумма, руб		
		на 2021 год (на текущий финансовый год)	на 2022 год (на первый год планового периода)	на 2023 год (на второй год планового периода)
	101			
	Итого	9000		

15. Расчет (обоснование) расходов на закупку товаров, работ, услуг

Код видов расходов 244,247

Источник финансового обеспечения _____

Субсидия на выполнение государственного задания

15.1. Расчет (обоснование) расходов на оплату услуг связи

№ п/п	Наименование расходов	Количество номеров	Количество платежей в год	Стоимость за единицу, руб.	Сумма, руб. (гр. 3 x гр. 4 x гр. 5)
1	2	3	4	5	6
1	Телефонная связь (местные, междугородные соединения)	1	12	2100,00	25200
2	Интернет связь	1	12	1100	13200
3	Передача тревожных сигналов между тендерными средствами охраны	1	12	500,00	6000
	Итого:	х	х	х	44400

15.2. Расчет (обоснование) расходов на оплату транспортных услуг

№ п/п	Наименование расходов	Количество услуг перевозки	Цена услуги перевозки, руб.	Сумма, руб. (гр. 3 x гр. 4)
1	2	3	4	5
	Итого:			

15.3. Расчет (обоснование) расходов на оплату коммунальных услуг

№ п/п	Наименование показателя	Размер потребления ресурсов	Тариф (с учетом НДС), руб.	Индексация, %	Сумма, руб. (гр. 4 x гр. 5 x гр. 6)
1	2	4	5	6	6
1	Электроэнергия (квт)	70945,946	10,582		750750,00
2	ГВС (Гкал)	207	2118,94		438620,58
3	ГВС (м3)	3254,9205	26,66		86776,18
4	Отопление (Гкал)	446,142	2118,94		945347,53
5	Водоснабжение (м3)	1916,4945	62,77		120298,36
6	Водоотведение (м3)	3789,73633	45,89		173911,00
7	Водоотведение поверхностных сточных вод (м3)	4079,741	12,34		50344,00
8	Негативное воздействие на работу ЦСВ	6913,79	20,13		139174,64
9	Вывоз и размещение ТБО	74,65905	793,23		59221,80
	Итого:	х	х	х	2764444,09

15.4. Расчет (обоснование) расходов на оплату аренды имущества

№ п/п	Наименование показателя	Количество	Ставка арендной платы	Стоимость с учетом НДС, руб.
1	2	4	5	6
	Итого:	х	х	х

15.5. Расчет (обоснование) расходов на оплату работ, услуг по содержанию имущества

№ п/п	Наименование расходов	Объект	Количество работ (услуг)	Стоимость работ (услуг), руб.
1	2	3	4	5
1	ТО системы видеонаблюдения		7	39900
2	Стирка белья		7	129500
3	ТО узла учета тепловой энергии		6	7218
3	ТО аварийного освещения		6	7500
3	ТО внутреннего пожарного водопровода		6	8000
3	ТО системы вентиляции		6	731
4	Лабораторные исследования		1	27034,8
5	ТО тех мониторинг АПС		6	21000
6	Дератизация, дезинсекция помещений		12	19551
7	Гидравлические испытания, промывка ИТП и СО		1	8369
8	Замер сопротивления электрических сетей		1	6000
9	Поверка весов, счетчиков		1	6000
10	ТО АПС		12	19500
11	Поверка приборов учета тепловой энергии		1	15000
12	ТО комплекса технических средств		7	6670,58
13	Испытание пожарных лестниц		1	4500
14	Заправка картриджей		9	10625,62
	Итого:	х	х	337100

15.6. Расчет (обоснование) расходов на оплату прочих работ, услуг

№ п/п	Наименование расходов	Количество договоров	Стоимость услуги, руб.
1	2	3	4
1	Медосмотр сотрудников	1	174190,25
2	Охрана здания	1	31324,3
3	Физическая охрана	1	720000
4	Сопровождение "ИС"	1	41280
5	Обслуживания программы "Сбис"	1	5000
6	Подписка на журналы	1	5685
7	Акварицидная обработка	1	5000
8	Гигиеническое обучение сотрудников, производственный контроль	1	11907,12
9	Специальная оценка условий труда	1	3000
10	Обучение по охране труда	1	5150
11	Семинары по бух.учету	1	5100
	Итого:	х	1007636,67

15.7. Расчет (обоснование) расходов на приобретение основных средств, материальных запасов

№ п/п	Наименование расходов	Количество	Средняя стоимость, руб.	Сумма, руб. (гр. 2 x гр. 3)	
1	2	3	4	5	
1	Продукты питания			159400	
2	Канцелярские и хозяйственные товары			14505	
3	Фильтр для очистки воздуха			2995	
4	Песок для песочниц			3600	
5	Приобретение посуды, мягкого инвентаря			8400	
	Итого:		х	188900	
			Сумма, руб		
	Код по бюджетной классификации	Код строки	на 2021 год (на текущий финансовый год)	на 2022 год (на первый год планового периода)	на 2023 год (на второй год планового периода)
	.07010610100170000	101	2120986,47	2130020	2282594
	.07010610100170000	101	2221494,29	2225600	2225600
	Итого	9000			

Показатели по выплатам учреждения (119 0701 06 1 01 71350 000 4 Субсидия на оказание муниципальных услуг - детский сад)

Наименование показателя	Код строки	КОСГУ	КВР	2021	2022	2023
1	2	3		4		
Выплаты по расходам, всего:	200	131	000	31 181 225,00	32 550 500,00	32 745 200,00
в том числе на: выплаты персоналу всего:	210			30 860 500,00	32 410 500,00	32 605 200,00
из них:						
Оплата труда	211	211	111	23 702 381,00	24 892 857,00	25 042 397,00
Прочие выплаты		212	112			
Начисления на выплаты по оплате труда		213	119	7 158 119,00	7 517 643,00	7 562 803,00
Расходы на закупку товаров, работ, услуг, всего	220			0,00	0,00	0,00
Услуги связи		221	244			
Транспортные услуги		222	244			
Коммунальные услуги		223	244			
Арендная плата за пользование имуществом		224	244			
Работы, услуги по содержанию имущества		225	244			
Работы, услуги по содержанию имущества		225	243			
Прочие работы, услуги (командировочные)		226	112			
Прочие работы, услуги (командировочные)		226	113			
Прочие работы, услуги		226	244			
Прочие работы, услуги (гимназия)		226	407			
Страхование		227	244			
Услуги, работы для целей капитальных вложений		228	244			
Социальные и иные выплаты населению, всего	260			140 000,00	140 000,00	140 000,00
сумма пособия за первые три дня временной нетрудоспособности		266	111	140 000,00	140 000,00	140 000,00
Прочие расходы	250	290		0,00	0,00	0,00
Налоги, пошлины и сборы		291	851 852			
Штрафы за нарушение законодательства о налогах и сборах, законодательства о страховых взносах		292	853			
Штрафы за нарушение законодательства о закупках и нарушение условий контрактов (договоров)		293	831 853			
Другие экономические санкции		295	853			
Иные выплаты текущего характера физическим лицам		296	360 831			
Иные выплаты текущего характера организациям		297	831 853			
Безвозмездные перечисления организациям	240					
Поступление нефинансовых активов, всего:	300			180 725,00	0,00	0,00
из них:	310			0,00	0,00	0,00
Увеличение стоимости основных средств	310	310	244			
Увеличение стоимости основных средств (гимназия)		310	407			
Увеличение стоимости материальных запасов	320	340	244	180 725,00	0,00	0,00
Увеличение стоимости лекарственных препаратов и материалов, применяемых в медицинских целях		341	244			
Продукты питания		342	244			
ГСМ		343	244			
Увеличение стоимости строительных материалов		344	244			
Увеличение стоимости мягкого инвентаря		345	244			
Увеличение стоимости прочих оборотных запасов		346	244	180 725,00		
Увеличение стоимости прочих материальных запасов однократного применения		349	244			
ИТОГО			244	180 725,00	0,00	0,00

Руководитель муниципального бюджетного учреждения

(подпись)

Пчелова О.А.

(расшифровка подписи)

Главный бухгалтер муниципального бюджетного учреждения

(подпись)

Матушкина З.Н.

(расшифровка подписи)

7. Расчеты (обоснования) выплат персоналу

Код видов расходов

211

Источник финансового обеспечения

Субсидия на выполнение государственного задания

7.1. Расчеты (обоснования) расходов на оплату труда

№ п/п	Должность, группа должностей	Установленная численность, единиц	Среднемесячный размер оплаты труда на одного работника, руб.				Ежемесячная надбавка к должностному окладу, %	Районный коэффициент	Фонд оплаты труда в год, руб. (гр. 3 x гр. 4 x (1 + гр. 8 / 100) x гр. 9)
			всего	по должностному окладу	по выплатам компенсационного характера	по выплатам стимулирующего характера			
1	2	3	4	5	6	7	8	9	10
1	Административно-управленческий персонал	4,5	60724,73	41551,14	2002,46	17171,13			3279135
2	Педагогический персонал	30,93	40713,09	17873,45	4873,66	17965,98			15111070
3	Учебно-вспомогательный	20,75	17908,92	13832,17	711,37	3365,38			4459320
4	Обслуживающий персонал	5,5	12922,05	10437		2485,05			852855
Итого:		x		x	x	x	x	x	23702381

Код по бюджетной классификации	Код строки	Сумма, руб		
		на 2021 год (на текущий финансовый год)	на 2022 год (на первый год планового периода)	на 2023 год (на второй год планового периода)
.07010610171350000	101	23702381	24892857	25042397
	102			
Итого	9000	23702381	24892857	25042397

8. Расчеты (обоснования) выплат персоналу при направлении в служебные командировки

№ п/п	Наименование расходов	Средний размер выплаты на одного работника в день, руб.	Количество работников, чел.	Количество дней	Сумма, руб. (гр. 3 x гр. 4 x гр. 5)
1	2	3	4	5	6
	Итого:	х	х	х	

Код по бюджетной классификации	Код строки	Сумма, руб		
		на 2021 год (на текущий финансовый год)	на 2022 год (на первый год планового периода)	на 2023 год (на второй год планового периода)
	101			
	102			
	Итого	9000		

9. Расчеты (обоснования) выплат персоналу по уходу за ребенком

№ п/п	Наименование расходов	Численность работников, получающих пособие	Количество выплат в год на одного работника	Размер выплаты (пособия)	Сумма, руб. (гр. 3 x гр. 4 x гр. 5)
1	2	3	4	5	6
	Итого:	х	х	х	

Код по бюджетной классификации	Код строки	Сумма, руб		
		на 2021 год (на текущий финансовый год)	на 2022 год (на первый год планового периода)	на 2023 год (на второй год планового периода)
	101			
	102			
	Итого	9000		

10. Расчеты (обоснования) страховых взносов на обязательное страхование в Пенсионный фонд Российской Федерации, в Фонд социального страхования Российской Федерации, в Федеральный фонд обязательного медицинского страхования

№ п/п	Наименование государственного внебюджетного фонда	Размер базы для начисления страховых взносов, руб.	Сумма взноса, руб.
1	2	3	4
1	Страховые взносы в Пенсионный фонд Российской Федерации, всего	х	
1.1	в том числе: по ставке 22,0%	23702381	5214524
1.2	по ставке 10,0%		
1.3	с применением пониженных тарифов взносов в Пенсионный фонд Российской Федерации для отдельных категорий плательщиков		
2	Страховые взносы в Фонд социального страхования Российской Федерации, всего	х	
2.1	в том числе: обязательное социальное страхование на случай временной нетрудоспособности и в связи с материнством по ставке 2,9%	23702381	687369
2.2	с применением ставки взносов в Фонд социального страхования Российской Федерации по ставке 0,0%		
2.3	обязательное социальное страхование от несчастных случаев на производстве и профессиональных заболеваний по ставке 0,2%	23702381	47405
2.4	обязательное социальное страхование от несчастных случаев на производстве и профессиональных заболеваний по ставке 0, %*		
2.5	обязательное социальное страхование от несчастных случаев на производстве и профессиональных заболеваний по ставке 0, %*		
3	Страховые взносы в Федеральный фонд обязательного медицинского страхования, всего (по ставке 5,1%)	23702381	1208821
	Итого:	х	7158119

* Указываются страховые тарифы, дифференцированные по классам профессионального риска, установленные Федеральным законом от 22 декабря 2005 г. № 179-ФЗ "О страховых тарифах на обязательное социальное страхование от несчастных случаев на производстве и профессиональных заболеваний на 2006 год" (Собрание законодательства Российской Федерации, 2005, № 52, ст. 5592; 2015, № 51, ст. 7233).

Код по бюджетной классификации	Код строки	Сумма, руб		
		на 2021 год (на текущий финансовый год)	на 2022 год (на первый год планового периода)	на 2023 год (на второй год планового периода)
.07010610171350000	101	7158119	7517643	7562803
	102			
	Итого	7158119	7517643	7562803

11. Расчеты (обоснования) расходов на социальные и иные выплаты населению

Код видов расходов 111

Источник финансового обеспечения Субсидия на выполнение государственного задания

№ п/п	Наименование показателя	Размер одной выплаты, руб.	Количество выплат в год	Общая сумма выплат, руб. (гр. 3 x гр. 4)
1	2	3	4	5
1	Пособие за первые три дня временной нетрудоспособности			140000
	Итого:	x	x	140000

Код по бюджетной классификации	Код строки	Сумма, руб		
		на 2021 год (на текущий финансовый год)	на 2022 год (на первый год планового периода)	на 2023 год (на второй год планового периода)
.07010610171350000	101	140000	140000	140000
	102			
	Итого	140000	140000	140000

12. Расчет (обоснование) расходов на уплату налогов, сборов и иных платежей

Код видов расходов _____

Источник финансового обеспечения _____

№ п/п	Наименование расходов	Налоговая база, руб.	Ставка налога, %	Сумма исчисленного налога, подлежащего уплате, руб. (гр. 3 x гр. 4 / 100)
1	2	3	4	5
	Итого:		x	

Код по бюджетной классификации	Код строки	Сумма, руб		
		на 2021 год (на текущий финансовый год)	на 2022 год (на первый год планового периода)	на 2023 год (на второй год планового периода)
	101			
	102			
	Итого	9000		

13. Расчет (обоснование) расходов на безвозмездные перечисления организациям

Код видов расходов _____

Источник финансового обеспечения _____

№ п/п	Наименование показателя	Размер одной выплаты, руб.	Количество выплат в год	Общая сумма выплат, руб. (гр. 3 x гр. 4)
1	2	3	4	5
	Итого:	x	x	

Код по бюджетной классификации	Код строки	Сумма, руб		
		на 2021 год (на текущий финансовый год)	на 2022 год (на первый год планового периода)	на 2023 год (на второй год планового периода)
	101			
	102			
	Итого	9000		

14. Расчет (обоснование) прочих расходов

Код видов расходов _____

Источник финансового обеспечения _____

№ п/п	Наименование показателя	Размер одной выплаты, руб.	Количество выплат в год	Общая сумма выплат, руб. (гр. 3 x гр. 4)
1	2	3	4	5
	Итого:	х	х	

Код по бюджетной классификации	Код строки	Сумма, руб		
		на 2021 год (на текущий финансовый год)	на 2022 год (на первый год планового периода)	на 2023 год (на второй год планового периода)
	101			
	102			
	Итого	9000		

15. Расчет (обоснование) расходов на закупку товаров, работ, услуг

Код видов расходов _____

Источник финансового обеспечения _____

15.1. Расчет (обоснование) расходов на оплату услуг связи

№ п/п	Наименование расходов	Количество номеров	Количество платежей в год	Стоимость за единицу, руб.	Сумма, руб. (гр. 3 x гр. 4 x гр. 5)
1	2	3	4	5	6
	Итого:	х	х	х	

15.2. Расчет (обоснование) расходов на оплату транспортных услуг

№ п/п	Наименование расходов	Количество услуг перевозки	Цена услуги перевозки, руб.	Сумма, руб. (гр. 3 x гр. 4)
1	2	3	4	5
	Итого:			

15.3. Расчет (обоснование) расходов на оплату коммунальных услуг

№ п/п	Наименование показателя	Размер потребления ресурсов	Тариф (с учетом НДС), руб.	Индексация, %	Сумма, руб. (гр. 4 x гр. 5 x гр. 6)
1	2	4	5	6	6
	Итого:	х	х	х	

15.4. Расчет (обоснование) расходов на оплату аренды имущества


№ п/п	Наименование показателя	Количество	Ставка арендной платы	Стоимость с учетом НДС, руб.
1	2	4	5	6
	Итого:	х	х	х

Приложение 3
к Плану финансово-хозяйственной деятельности

Показатели по выплатам учреждения (131 000 0000 00 0 0000 001 2 доходы от оказания услуг, работ - дет. сад (родительская плата))

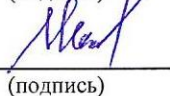
Наименование показателя	Код строки	КОСГУ	КВР	2021	2022	2023
1	2	3		4		
Выплаты по расходам, всего:	200	131	000	2 880 734,45	2 498 000,00	2 698 000,00
в том числе на: выплаты персоналу всего:	210			0,00	0,00	0,00
из них:						
Оплата труда	211	211	111			
Прочие выплаты		212	112			
Начисления на выплаты по оплате труда		213	119			
Расходы на закупку товаров, работ, услуг, всего	220			0,00	0,00	0,00
Услуги связи		221	244			
Транспортные услуги		222	244			
Коммунальные услуги		223	244			
Арендная плата за пользование имуществом		224	244			
Работы, услуги по содержанию имущества		225	244			
Работы, услуги по содержанию имущества		225	243			
Прочие работы, услуги (командировочные)		226	112			
Прочие работы, услуги (командировочные)		226	113			
Прочие работы, услуги		226	244			
Прочие работы, услуги (гимназия)		226	407			
Страхование		227	244			
Услуги, работы для целей капитальных вложений		228	244			
Социальные и иные выплаты населению, всего	260			0,00	0,00	0,00
сумма пособия за первые три дня временной нетрудоспособности		266	111			
Прочие расходы	250	290		0,00	0,00	0,00
Налоги, пошлины и сборы		291	851 852			
Штрафы за нарушение законодательства о налогах и сборах, законодательства о страховых взносах		292	853			
Штрафы за нарушение законодательства о закупках и нарушение условий контрактов (договоров)		293	831 853			
Другие экономические санкции		295	853			
Иные выплаты текущего характера физическим лицам		296	360 831			
Иные выплаты текущего характера организациям		297	831 853			
Безвозмездные перечисления организациям	240					
Поступление нефинансовых активов, всего:	300			2 880 734,45	2 498 000,00	2 698 000,00
из них:	310			0,00	0,00	0,00
Увеличение стоимости основных средств	310	310	244			
Увеличение стоимости основных средств (гимназия)		310	407			
Увеличение стоимости материальных запасов	320	340	244	2 880 734,45	2 498 000,00	2 698 000,00
Увеличение стоимости лекарственных препаратов и материалов, применяемых в медицинских целях		341	244			
Продукты питания		342	244	2 880 734,45	2 498 000,00	2 698 000,00
ГСМ		343	244			
Увеличение стоимости строительных материалов		344	244			
Увеличение стоимости мягкого инвентаря		345	244			
Увеличение стоимости прочих оборотных запасов (материалов)		346	244			
Увеличение стоимости прочих материальных запасов однократного применения		349	244			
ИТОГО			244	2 880 734,45	2 498 000,00	2 698 000,00

Руководитель муниципального бюджетного учреждения


(подпись)

Пчелова О.А.
(расшифровка подписи)

Главный бухгалтер муниципального бюджетного учреждения


(подпись)

Матушкина З.Н.
(расшифровка подписи)

Показатели по выплатам учреждения (131 000 0000 00 0 0000 001 2 доходы от оказания услуг, работ - сады)

Наименование показателя	Код строки	КОСГУ	КВР	2021	2022	2023
1	2	3		4		
Выплаты по расходам, всего:	200	131	000	802 001,06	802 000,00	802 000,00
в том числе на: выплаты персоналу всего:	210			104 160,00	104 160,00	104 160,00
из них:						
Оплата труда	211	211	111	80 000,00	80 000,00	80 000,00
Прочие выплаты		212	112			
Начисления на выплаты по оплате труда		213	119	24 160,00	24 160,00	24 160,00
Расходы на закупку товаров, работ, услуг, всего	220			500 001,06	500 000,00	500 000,00
Услуги связи		221	244			
Транспортные услуги		222	244			
Коммунальные услуги		223	244			
Арендная плата за пользование имуществом		224	244			
Работы, услуги по содержанию имущества		225	244			
Работы, услуги по содержанию имущества		225	243			
Прочие работы, услуги (командировочные)		226	112			
Прочие работы, услуги (командировочные)		226	113			
Прочие работы, услуги		226	244	500 001,06	500 000,00	500 000,00
Прочие работы, услуги (гимназия)		226	407			
Страхование		227	244			
Услуги, работы для целей капитальных вложений		228	244			
Социальные и иные выплаты населению, всего	260			0,00	0,00	0,00
сумма пособия за первые три дня временной нетрудоспособности		266	111			
Прочие расходы	250	290		20,55	0,00	0,00
Налоги, пошлины и сборы		291	851 852			
Штрафы за нарушение законодательства о налогах и сборах, законодательства о страховых взносах		292	853	20,55		
Штрафы за нарушение законодательства о закупках и нарушение условий контрактов (договоров)		293	831 853			
Другие экономические санкции		295	853			
Иные выплаты текущего характера физическим лицам		296	360 831			
Иные выплаты текущего характера организациям		297	831 853			
Безвозмездные перечисления организациям	240					
Поступление нефинансовых активов, всего:	300			197 819,45	197 840,00	197 840,00
из них:	310			150 000,00	150 000,00	150 000,00
Увеличение стоимости основных средств	310	310	244	150 000,00	150 000,00	150 000,00
Увеличение стоимости основных средств (гимназия)		310	407			
Увеличение стоимости материальных запасов	320	340	244	47 819,45	47 840,00	47 840,00
Увеличение стоимости лекарственных препаратов и материалов, применяемых в медицинских целях		341	244			
Продукты питания		342	244			
ГСМ		343	244			
Увеличение стоимости строительных материалов		344	244			
Увеличение стоимости мягкого инвентаря		345	244			
Увеличение стоимости прочих оборотных запасов (материалов)		346	244	47 819,45	47 840,00	47 840,00
Увеличение стоимости прочих материальных запасов однократного применения		349	244			
ИТОГО			244	697 820,51	697 840,00	697 840,00

Руководитель муниципального бюджетного учреждения

(подпись)

Пчелова О.А.

(расшифровка подписи)

Главный бухгалтер муниципального бюджетного учреждения

(подпись)

Магушкина З.Н.

(расшифровка подписи)

7. Расчеты (обоснования) выплат персоналу

Код видов расходов

211

Источник финансового обеспечения

Предпринимательская и иная приносящая доход деятельность

7.1. Расчеты (обоснования) расходов на оплату труда

№ п/п	Должность, группа должностей	Установленная численность, единиц	Среднемесячный размер оплаты труда на одного работника, руб.				Ежемесячная надбавка к должностному окладу, %	Районный коэффициент	Фонд оплаты труда в год, руб. (гр. 3 x гр. 4 x (1 + гр. 8 / 100) x гр. 9 x 12)
			всего	в том числе:					
				по должностному окладу	по выплатам компенсационного характера	по выплатам стимулирующего характера			
1	2	3	4	5	6	7	8	9	10
1	Педагогический персонал	8	1250,00	1250					80000
	Итого:	x		x	x	x	x	x	80000

Код по бюджетной классификации	Код строки	Сумма, руб		
		на 2021 год (на текущий финансовый год)	на 2022 год (на первый год планового периода)	на 2023год (на второй год планового периода)
.00000000000000131	101	80000	80000	80000
	102			
	Итого	80000	80000	80000

8. Расчеты (обоснования) выплат персоналу при направлении в служебные командировки

№ п/п	Наименование расходов	Средний размер выплаты на одного работника в день, руб.	Количество работников, чел.	Количество дней	Сумма, руб. (гр. 3 x гр. 4 x гр. 5)
1	2	3	4	5	6
	Итого:	х	х	х	

Код по бюджетной классификации	Код строки	Сумма, руб		
		на 2021 год (на текущий финансовый год)	на 2022 год (на первый год планового периода)	на 2023 год (на второй год планового периода)
	101			
	102			
	Итого	9000		

9. Расчеты (обоснования) выплат персоналу по уходу за ребенком

№ п/п	Наименование расходов	Численность работников, получающих пособие	Количество выплат в год на одного работника	Размер выплаты (пособия)	Сумма, руб. (гр. 3 x гр. 4 x гр. 5)
1	2	3	4	5	6
	Итого:	х	х	х	

Код по бюджетной классификации	Код строки	Сумма, руб		
		на 2021 год (на текущий финансовый год)	на 2022 год (на первый год планового периода)	на 2023 год (на второй год планового периода)
	101			
	102			
	Итого	9000		

10. Расчеты (обоснования) страховых взносов на обязательное страхование в Пенсионный фонд Российской Федерации, в Фонд социального страхования Российской Федерации, в Федеральный фонд обязательного медицинского страхования

№ п/п	Наименование государственного внебюджетного фонда	Размер базы для начисления страховых взносов, руб.	Сумма взноса, руб.
1	2	3	4
1	Страховые взносы в Пенсионный фонд Российской Федерации, всего	х	
1.1	в том числе: по ставке 22,0%	80000	17600
1.2	по ставке 10,0%		
1.3	с применением пониженных тарифов взносов в Пенсионный фонд Российской Федерации для отдельных категорий плательщиков		
2	Страховые взносы в Фонд социального страхования Российской Федерации, всего	х	
2.1	в том числе: обязательное социальное страхование на случай временной нетрудоспособности и в связи с материнством по ставке 2,9%	80000	2320
2.2	с применением ставки взносов в Фонд социального страхования Российской Федерации по ставке 0,0%		
2.3	обязательное социальное страхование от несчастных случаев на производстве и профессиональных заболеваний по ставке 0,2%	80000	160
2.4	обязательное социальное страхование от несчастных случаев на производстве и профессиональных заболеваний по ставке 0, %*		
2.5	обязательное социальное страхование от несчастных случаев на производстве и профессиональных заболеваний по ставке 0, %*		
3	Страховые взносы в Федеральный фонд обязательного медицинского страхования, всего (по ставке 5,1%)	80000	4080
	Итого:	х	24160

* Указываются страховые тарифы, дифференцированные по классам профессионального риска, установленные Федеральным законом от 22 декабря 2005 г. № 179-ФЗ "О страховых тарифах на обязательное социальное страхование от несчастных случаев на производстве и профессиональных заболеваний на 2006 год" (Собрание законодательства Российской Федерации, 2005, № 52, ст. 5592; 2015, № 51, ст. 7233).

Код по бюджетной классификации	Код строки	Сумма, руб		
		на 2021 год (на текущий финансовый год)	на 2022 год (на первый год планового периода)	на 2023 год (на второй год планового периода)
.000000000000000131	101	24160	24160	24160
	102			
	Итого	24160	24160	24160

11. Расчеты (обоснования) расходов на социальные и иные выплаты населению

Код видов расходов _____

Источник финансового обеспечения _____

№ п/п	Наименование показателя	Размер одной выплаты, руб.	Количество выплат в год	Общая сумма выплат, руб. (гр. 3 x гр. 4)
1	2	3	4	5
1				
	Итого:	х	х	0

Код по бюджетной классификации	Код строки	Сумма, руб		
		на 2021 год (на текущий финансовый год)	на 2022 год (на первый год планового периода)	на 2023 год (на второй год планового периода)
	101			
	102			
	Итого	0	0	0

12. Расчет (обоснование) расходов на уплату налогов, сборов и иных платежей

Код видов расходов _____ 853

Источник финансового обеспечения _____ Предпринимательская и иная приносящая доход деятельность

№ п/п	Наименование расходов	Налоговая база, руб.	Ставка налога, %	Сумма исчисленного налога, подлежащего уплате, руб. (гр. 3 x гр. 4 / 100)
1	2	3	4	5
1	Пени			20,55
	Итого:		х	20,55

Код по бюджетной классификации	Код строки	Сумма, руб		
		на 2021 год (на текущий финансовый год)	на 2022 год (на первый год планового периода)	на 2023 год (на второй год планового периода)
.000000000000000131	101	20,55		
	102			
	Итого	20,55		

13. Расчет (обоснование) расходов на безвозмездные перечисления организациям

Код видов расходов _____

Источник финансового обеспечения _____

№ п/п	Наименование показателя	Размер одной выплаты, руб.	Количество выплат в год	Общая сумма выплат, руб. (гр. 3 x гр. 4)
1	2	3	4	5
	Итого:	х	х	

Код по бюджетной классификации	Код строки	Сумма, руб		
		на 2021 год (на текущий финансовый год)	на 2022 год (на первый год планового периода)	на 2023 год (на второй год планового периода)
	101			
	102			
	Итого	9000	0	

14. Расчет (обоснование) прочих расходов

Код видов расходов _____

Источник финансового обеспечения _____

№ п/п	Наименование показателя	Размер одной выплаты, руб.	Количество выплат в год	Общая сумма выплат, руб. (гр. 3 x гр. 4)
1	2	3	4	5
	Итого:	х	х	

Код по бюджетной классификации	Код строки	Сумма, руб		
		на 2021 год (на текущий финансовый год)	на 2022 год (на первый год планового периода)	на 2023 год (на второй год планового периода)
	101			
	102			
	Итого	9000		

15. Расчет (обоснование) расходов на закупку товаров, работ, услуг

Код видов расходов _____

244

Источник финансового обеспечения _____

Предпринимательская и иная приносящая доход деятельность

15.1. Расчет (обоснование) расходов на оплату услуг связи

№ п/п	Наименование расходов	Количество номеров	Количество платежей в год	Стоимость за единицу, руб.	Сумма, руб. (гр. 3 x гр. 4 x гр. 5)
1	2	3	4	5	6
	Итого:	х	х	х	

15.2. Расчет (обоснование) расходов на оплату транспортных услуг

№ п/п	Наименование расходов	Количество услуг перевозки	Цена услуги перевозки, руб.	Сумма, руб. (гр. 3 x гр. 4)
1	2	3	4	5
	Итого:			

15.3. Расчет (обоснование) расходов на оплату коммунальных услуг

№ п/п	Наименование показателя	Размер потребления ресурсов	Тариф (с учетом НДС), руб.	Индексация, %	Сумма, руб. (гр. 4 x гр. 5 x гр. 6)
1	2	4	5	6	6
	Итого:	х	х	х	

15.4. Расчет (обоснование) расходов на оплату аренды имущества

№ п/п	Наименование показателя	Количество	Ставка арендной платы	Стоимость с учетом НДС, руб.
1	2	4	5	6
	Итого:	х	х	х

15.5. Расчет (обоснование) расходов на оплату работ, услуг по содержанию имущества

№ п/п	Наименование расходов	Объект	Количество работ (услуг)	Стоимость работ (услуг), руб.
1	2	3	4	5
	Итого:	х	х	

15.6. Расчет (обоснование) расходов на оплату прочих работ, услуг

№ п/п	Наименование расходов	Количество договоров	Стоимость услуги, руб.
1	2	3	4
1	Комплекс услуг консультационно-методического характера	120	500001,06
	Итого:	х	500001,06

15.7. Расчет (обоснование) расходов на приобретение основных средств, материальных запасов

№ п/п	Наименование расходов	Количество	Средняя стоимость, руб.	Сумма, руб. (гр. 2 x гр. 3)
1	Мебель			150000,00
2	Продукты питания			2880734,45
3	Моющие и чистящие средства			27819,45
5	Канцелярские товары			20000,00
	Итого:		х	3078553,90

Код по бюджетной классификации	Код строки	Сумма, руб		
		на 2021 год (на текущий финансовый год)	на 2022 год (на первый год планового периода)	на 2023 год (на второй год планового периода)
.0000000000000000131	101	3578554,96	2047840	2074840
	102			
	Итого	9000		

Приложение 5
к Плану финансово-хозяйственной деятельности

Показатели по выплатам учреждения (119 1004 06 1 01 71360 000 5 Субсидии бюджетным учреждениям на иные цели (компенсация РП)-сады

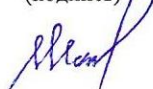
Наименование показателя	Код строки	КОСГУ	КВР	2021	2022	2023
1	2	3		4		
Выплаты по расходам, всего:	200	152	000	1 102 470,00	1 350 000,00	1 377 000,00
в том числе на: выплаты персоналу всего:	210			0,00	0,00	0,00
из них:						
Оплата труда	211	211	111			
Прочие выплаты		212	112			
Начисления на выплаты по оплате труда		213	119			
Расходы на закупку товаров, работ, услуг, всего	220			0,00	0,00	0,00
Услуги связи		221	244			
Транспортные услуги		222	244			
Коммунальные услуги		223	244			
Арендная плата за пользование имуществом		224	244			
Работы, услуги по содержанию имущества		225	244			
Работы, услуги по содержанию имущества		225	243			
Прочие работы, услуги (командировочные)		226	112			
Прочие работы, услуги (командировочные)		226	113			
Прочие работы, услуги		226	244			
Прочие работы, услуги (гимназия)		226	407			
Страхование		227	244			
Услуги, работы для целей капитальных вложений		228	244			
Социальные и иные выплаты населению, всего	260			0,00	0,00	0,00
сумма пособия за первые три дня временной нетрудоспособности		266	111			
Прочие расходы	250	290		0,00	0,00	0,00
Налоги, пошлины и сборы		291	851 852			
Штрафы за нарушение законодательства о налогах и сборах, законодательства о страховых взносах		292	853			
Штрафы за нарушение законодательства о закупках и нарушение условий контрактов (договоров)		293	831 853			
Другие экономические санкции		295	853			
Иные выплаты текущего характера физическим лицам		296	360 831			
Иные выплаты текущего характера организациям		297	831 853			
Безвозмездные перечисления организациям	240					
Поступление нефинансовых активов, всего:	300			1 102 470,00	1 350 000,00	1 377 000,00
из них:	310			0,00	0,00	0,00
Увеличение стоимости основных средств	310	310	244			
Увеличение стоимости основных средств (гимназия)		310	407			
Увеличение стоимости материальных запасов	320	340	244	1 102 470,00	1 350 000,00	1 377 000,00
Увеличение стоимости лекарственных препаратов и материалов, применяемых в медицинских целях		341	244			
Продукты питания		342	244	1 102 470,00	1 350 000,00	1 377 000,00
ГСМ		343	244			
Увеличение стоимости строительных материалов		344	244			
Увеличение стоимости мягкого инвентаря		345	244			
Увеличение стоимости прочих оборотных запасов (материалов)		346	244			
увеличение стоимости прочих материальных запасов однократного применения		349	244			
ИТОГО			244	1 102 470,00	1 350 000,00	1 377 000,00

Руководитель муниципального бюджетного учреждения


(подпись)

Пчелова О.А.
(расшифровка подписи)

Главный бухгалтер муниципального бюджетного учреждения


(подпись)

Матушкина З.Н.
(расшифровка подписи)

8. Расчеты (обоснования) выплат персоналу при направлении в служебные командировки

№ п/п	Наименование расходов	Средний размер выплаты на одного работника в день, руб.	Количество работников, чел.	Количество дней	Сумма, руб. (гр. 3 x гр. 4 x гр. 5)
1	2	3	4	5	6
	Итого:	х	х	х	

Код по бюджетной классификации	Код строки	Сумма, руб		
		на 2021 год (на текущий финансовый год)	на 2022 год (на первый год планового периода)	на 2023 год (на второй год планового периода)
	101			
	102			
	Итого	9000		

9. Расчеты (обоснования) выплат персоналу по уходу за ребенком

№ п/п	Наименование расходов	Численность работников, получающих пособие	Количество выплат в год на одного работника	Размер выплаты (пособия)	Сумма, руб. (гр. 3 x гр. 4 x гр. 5)
1	2	3	4	5	6
	Итого:	х	х	х	

Код по бюджетной классификации	Код строки	Сумма, руб		
		на 2021 год (на текущий финансовый год)	на 2022 год (на первый год планового периода)	на 2023 год (на второй год планового периода)
	101			
	102			
	Итого	9000		

10. Расчеты (обоснования) страховых взносов на обязательное страхование в Пенсионный фонд Российской Федерации, в Фонд социального страхования Российской Федерации, в Федеральный фонд обязательного медицинского страхования

№ п/п	Наименование государственного внебюджетного фонда	Размер базы для начисления страховых взносов, руб.	Сумма взноса, руб.
1	2	3	4
1	Страховые взносы в Пенсионный фонд Российской Федерации, всего	х	
1.1	в том числе: по ставке 22,0%		0
1.2	по ставке 10,0%		
1.3	с применением пониженных тарифов взносов в Пенсионный фонд Российской Федерации для отдельных категорий плательщиков		
2	Страховые взносы в Фонд социального страхования Российской Федерации, всего	х	
2.1	в том числе: обязательное социальное страхование на случай временной нетрудоспособности и в связи с материнством по ставке 2,9%		0
2.2	с применением ставки взносов в Фонд социального страхования Российской Федерации по ставке 0,0%		
2.3	обязательное социальное страхование от несчастных случаев на производстве и профессиональных заболеваний по ставке 0,2%		0
2.4	обязательное социальное страхование от несчастных случаев на производстве и профессиональных заболеваний по ставке 0, %*		
2.5	обязательное социальное страхование от несчастных случаев на производстве и профессиональных заболеваний по ставке 0, %*		
3	Страховые взносы в Федеральный фонд обязательного медицинского страхования, всего (по ставке 5,1%)		0
	Итого:	х	0

* Указываются страховые тарифы, дифференцированные по классам профессионального риска, установленные Федеральным законом от 22 декабря 2005 г. № 179-ФЗ "О страховых тарифах на обязательное социальное страхование от несчастных случаев на производстве и профессиональных заболеваний на 2006 год" (Собрание законодательства Российской Федерации, 2005, № 52, ст. 5592; 2015, № 51, ст. 7233).

Код по бюджетной классификации	Код строки	Сумма, руб		
		на 2021 год (на текущий финансовый год)	на 2022 год (на первый год планового периода)	на 2023 год (на второй год планового периода)
	101			
	102			
	Итого	9000	0	0

11. Расчеты (обоснования) расходов на социальные и иные выплаты населению

Код видов расходов _____

Источник финансового обеспечения _____

№ п/п	Наименование показателя	Размер одной выплаты, руб.	Количество выплат в год	Общая сумма выплат, руб. (гр. 3 x гр. 4)
1	2	3	4	5
1				
	Итого:	х	х	0

Код по бюджетной классификации	Код строки	Сумма, руб		
		на 2021 год (на текущий финансовый год)	на 2022 год (на первый год планового периода)	на 2023 год (на второй год планового периода)
	101			
	102			
	Итого	9000	0	0

12. Расчет (обоснование) расходов на уплату налогов, сборов и иных платежей

Код видов расходов _____

Источник финансового обеспечения _____

№ п/п	Наименование расходов	Налоговая база, руб.	Ставка налога, %	Сумма исчисленного налога, подлежащего уплате, руб. (гр. 3 x гр. 4 / 100)
1	2	3	4	5
	Итого:		х	

Код по бюджетной классификации	Код строки	Сумма, руб		
		на 2021 год (на текущий финансовый год)	на 2022 год (на первый год планового периода)	на 2023 год (на второй год планового периода)
	101			
	102			
	Итого	9000		

13. Расчет (обоснование) расходов на безвозмездные перечисления организациям

Код видов расходов _____

Источник финансового обеспечения _____

№ п/п	Наименование показателя	Размер одной выплаты, руб.	Количество выплат в год	Общая сумма выплат, руб. (гр. 3 x гр. 4)
1	2	3	4	5
	Итого:	х	х	

Код по бюджетной классификации	Код строки	Сумма, руб		
		на 2021 год (на текущий финансовый год)	на 2022 год (на первый год планового периода)	на 2023 год (на второй год планового периода)
	101			
	102			
	Итого	9000		

14. Расчет (обоснование) прочих расходов

Код видов расходов _____

Источник финансового обеспечения _____

№ п/п	Наименование показателя	Размер одной выплаты, руб.	Количество выплат в год	Общая сумма выплат, руб. (гр. 3 x гр. 4)
1	2	3	4	5
	Итого:	х	х	

Код по бюджетной классификации	Код строки	Сумма, руб		
		на 2021 год (на текущий финансовый год)	на 2022 год (на первый год планового периода)	на 2023 год (на второй год планового периода)
	101			
	Итого	9000		

15. Расчет (обоснование) расходов на закупку товаров, работ, услуг

Код видов расходов _____

244

Источник финансового обеспечения _____

Субсидии на иные цели

15.1. Расчет (обоснование) расходов на оплату услуг связи

№ п/п	Наименование расходов	Количество номеров	Количество платежей в год	Стоимость за единицу, руб.	Сумма, руб. (гр. 3 x гр. 4 x гр. 5)
1	2	3	4	5	6
	Итого:	х	х	х	

15.2. Расчет (обоснование) расходов на оплату транспортных услуг

№ п/п	Наименование расходов	Количество услуг перевозки	Цена услуги перевозки, руб.	Сумма, руб. (гр. 3 x гр. 4)
1	2	3	4	5
	Итого:			

15.3. Расчет (обоснование) расходов на оплату коммунальных услуг

№ п/п	Наименование показателя	Размер потребления ресурсов	Тариф (с учетом НДС), руб.	Индексация, %	Сумма, руб. (гр. 4 x гр. 5 x гр. 6)
1	2	4	5	6	6
	Итого:	х	х	х	

15.4. Расчет (обоснование) расходов на оплату аренды имущества

№ п/п	Наименование показателя	Количество	Ставка арендной платы	Стоимость с учетом НДС, руб.
1	2	4	5	6
	Итого:	х	х	х

15.5. Расчет (обоснование) расходов на оплату работ, услуг по содержанию имущества

№ п/п	Наименование расходов	Объект	Количество работ (услуг)	Стоимость работ (услуг), руб.
1	2	3	4	5
	Итого:	х	х	

15.6. Расчет (обоснование) расходов на оплату прочих работ, услуг

№ п/п	Наименование расходов	Количество договоров	Стоимость услуги, руб.
1	2	3	4
	Итого:	х	0,00

15.7. Расчет (обоснование) расходов на приобретение основных средств, материальных запасов

№ п/п	Наименование расходов	Количество	Средняя стоимость, руб.	Сумма, руб. (гр. 2 x гр. 3)
1	Продукты питания			1102470,00
	Итого:		х	1102470,00

Код по бюджетной классификации	Код строки	Сумма, руб		
		на 2021 год (на текущий финансовый год)	на 2022 год (на первый год планового периода)	на 2023 год (на второй год планового периода)
.10040610171360000	101	1102470	1350000	1377000
	102			
	Итого	9000		

Приложение 6
к Плану финансово-хозяйственной деятельности

Показатели по выплатам учреждения (119 0701 06 1 02 S0490 215 5 Субсидии бюджетным учреждениям на иные цели (на укрепление материально-технической базы учреждений дошкольного образования))

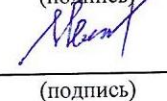
Наименование показателя	Код строки	КОСГУ	КВР	2021	2022	2023
1	2	3		4		
Выплаты по расходам, всего:	200	152	000	120 000,00	0,00	0,00
в том числе на: выплаты персоналу всего:	210			0,00	0,00	0,00
из них:						
Оплата труда	211	211	111			
Прочие выплаты		212	112			
Начисления на выплаты по оплате труда		213	119			
Расходы на закупку товаров, работ, услуг, всего	220			120 000,00	0,00	0,00
Услуги связи		221	244			
Транспортные услуги		222	244			
Коммунальные услуги		223	244			
Арендная плата за пользование имуществом		224	244			
Работы, услуги по содержанию имущества		225	244	120 000,00		
Работы, услуги по содержанию имущества		225	243			
Прочие работы, услуги (командировочные)		226	112			
Прочие работы, услуги (командировочные)		226	113			
Прочие работы, услуги		226	244			
Прочие работы, услуги (гимназия)		226	407			
Страхование		227	244			
Услуги, работы для целей капитальных вложений		228	244			
Социальные и иные выплаты населению, всего	260			0,00	0,00	0,00
сумма пособия за первые три дня временной нетрудоспособности		266	111			
Прочие расходы	250	290		0,00	0,00	0,00
Налоги, пошлины и сборы		291	851 852			
Штрафы за нарушение законодательства о налогах и сборах, законодательства о страховых взносах		292	853			
Штрафы за нарушение законодательства о закупках и нарушение условий контрактов (договоров)		293	831 853			
Другие экономические санкции		295	853			
Иные выплаты текущего характера физическим лицам		296	360 831			
Иные выплаты текущего характера организациям		297	831 853			
Безвозмездные перечисления организациям	240					
Поступление нефинансовых активов, всего:	300			0,00	0,00	0,00
из них:	310			0,00	0,00	0,00
Увеличение стоимости основных средств	310	310	244			
Увеличение стоимости материальных запасов	320	340	244	0,00	0,00	0,00
Увеличение стоимости лекарственных препаратов и материалов, применяемых в медицинских целях		341	244			
Продукты питания		342	244			
ГСМ		343	244			
Увеличение стоимости строительных материалов		344	244			
Увеличение стоимости мягкого инвентаря		345	244			
Увеличение стоимости прочих оборотных запасов (материалов)		346	244			
Увеличение стоимости прочих материальных запасов однократного применения		349	244			
ИТОГО			244	120 000,00	0,00	0,00

Руководитель муниципального бюджетного учреждения


(подпись)

Пчелова О.А.
(расшифровка подписи)

Главный бухгалтер муниципального бюджетного учреждения


(подпись)

Матушкина З.Н.
(расшифровка подписи)

8. Расчеты (обоснования) выплат персоналу при направлении в служебные командировки

№ п/п	Наименование расходов	Средний размер выплаты на одного работника в день, руб.	Количество работников, чел.	Количество дней	Сумма, руб. (гр. 3 x гр. 4 x гр. 5)
1	2	3	4	5	6
	Итого:	х	х	х	

Код по бюджетной классификации	Код строки	Сумма, руб		
		на 2021 год (на текущий финансовый год)	на 2022 год (на первый год планового периода)	на 2023 год (на второй год планового периода)
	101			
	102			
	Итого	9000		

9. Расчеты (обоснования) выплат персоналу по уходу за ребенком

№ п/п	Наименование расходов	Численность работников, получающих пособие	Количество выплат в год на одного работника	Размер выплаты (пособия) в месяц, руб.	Сумма, руб. (гр. 3 x гр. 4 x гр. 5)
1	2	3	4	5	6
	Итого:	х	х	х	

Код по бюджетной классификации	Код строки	Сумма, руб		
		на 2021 год (на текущий финансовый год)	на 2022 год (на первый год планового периода)	на 2023 год (на второй год планового периода)
	101			
	102			
	Итого	9000		

Пенсионный фонд Российской Федерации, в Фонд социального страхования Российской Федерации, в Федеральный фонд обязательного медицинского страхования

№ п/п	Наименование государственного внебюджетного фонда	Размер базы для начисления страховых взносов, руб.	Сумма взноса, руб.
1	2	3	4
1	Страховые взносы в Пенсионный фонд Российской Федерации, всего	х	
	в том числе:		
1.1	по ставке 22,0%		0
1.2	по ставке 10,0%		
1.3	с применением пониженных тарифов взносов в Пенсионный фонд Российской Федерации для отдельных категорий плательщиков		
2	Страховые взносы в Фонд социального страхования Российской Федерации, всего	х	
	в том числе:		
2.1	обязательное социальное страхование на случай временной нетрудоспособности и в связи с материнством по ставке 2,9%		0
2.2	с применением ставки взносов в Фонд социального страхования Российской Федерации по ставке 0,0%		
2.3	обязательное социальное страхование от несчастных случаев на производстве и профессиональных заболеваний по ставке 0,2%		0
2.4	обязательное социальное страхование от несчастных случаев на производстве и профессиональных заболеваний по ставке 0,_%*		
2.5	обязательное социальное страхование от несчастных случаев на производстве и профессиональных заболеваний по ставке 0,_%*		
3	Страховые взносы в Федеральный фонд обязательного медицинского страхования, всего (по ставке 5,1%)		0
	Итого:	х	0

* Указываются страховые тарифы, дифференцированные по классам профессионального риска, установленные

Код по бюджетной классификации	Код строки	Сумма, руб		
		на 2021 год (на текущий финансовый год)	на 2022 год (на первый год планового периода)	на 2023 год (на второй год планового периода)
	101			
Итого	9000	0	0	0

11. Расчеты (обоснования) расходов на социальные и иные выплаты населению

Код видов расходов _____

Источник финансового обеспечения _____

№ п/п	Наименование показателя	Размер одной выплаты, руб.	Количество выплат в год	Общая сумма выплат, руб. (гр. 3 x гр. 4)
1	2	3	4	5
	Итого:	х	х	0

Код по бюджетной классификации	Код строки	Сумма, руб		
		на 2021 год (на текущий финансовый год)	на 2022 год (на первый год планового периода)	на 2023 год (на второй год планового периода)
	101			
Итого	9000	0	0	0

12. Расчет (обоснование) расходов на уплату налогов, сборов и иных платежей

Код видов расходов _____

Источник финансового обеспечения _____

№ п/п	Наименование расходов	Налоговая база, руб.	Ставка налога, %	Сумма исчисленного налога, подлежащего уплате, руб. (гр. 3 x гр. 4 / 100)
1	2	3	4	5
	Итого:		х	

Код по бюджетной классификации	Код строки	Сумма, руб		
		на 2021 год (на текущий финансовый год)	на 2022 год (на первый год планового периода)	на 2023 год (на второй год планового периода)
	101			
Итого	9000			

13. Расчет (обоснование) расходов на безвозмездные перечисления

Код видов расходов _____

Источник финансового обеспечения _____

№ п/п	Наименование показателя	Размер одной выплаты, руб.	Количество выплат в год	Общая сумма выплат, руб. (гр. 3 x гр. 4)
1	2	3	4	5
	Итого:	х	х	

Код по бюджетной классификации	Код строки	Сумма, руб		
		на 2021 год (на текущий финансовый год)	на 2022 год (на первый год планового периода)	на 2023 год (на второй год планового периода)
	101			
	102			
Итого	9000			

14. Расчет (обоснование) прочих расходов

Код видов расходов _____

Источник финансового обеспечения _____

№ п/п	Наименование показателя	Размер одной выплаты, руб.	Количество выплат в год	Общая сумма выплат, руб. (гр. 3 x гр. 4)
1	2	3	4	5
	Итого:	х	х	

Код по бюджетной классификации	Код строки	Сумма, руб		
		на 2021 год (на текущий финансовый год)	на 2022 год (на первый год планового периода)	на 2023 год (на второй год планового периода)
	101			
	102			
	Итого	9000		

15. Расчет (обоснование) расходов на закупку товаров, работ, услуг

Код видов расходов 244

Источник финансового обеспечения Субсидии на иные цели

15.1. Расчет (обоснование) расходов на оплату услуг связи

№ п/п	Наименование расходов	Количество номеров	Количество платежей в год	Стоимость за единицу, руб.	Сумма, руб. (гр. 3 x гр. 4 x гр. 5)
1	2	3	4	5	6
	Итого:	х	х	х	

15.2. Расчет (обоснование) расходов на оплату транспортных услуг

№ п/п	Наименование расходов	Количество услуг перевозки	Цена услуги перевозки, руб.	Сумма, руб. (гр. 3 x гр. 4)
1	2	3	4	5
	Итого:			

15.3. Расчет (обоснование) расходов на оплату коммунальных услуг

№ п/п	Наименование показателя	Размер потребления ресурсов	Тариф (с учетом НДС), руб.	Индексация, %	Сумма, руб. (гр. 4 x гр. 5 x гр. 6)
1	2	4	5	6	6
	Итого:	х	х	х	

15.4. Расчет (обоснование) расходов на оплату аренды имущества

№ п/п	Наименование показателя	Количество	Ставка арендной платы	Стоимость с учетом НДС, руб.
1	2	4	5	6
	Итого:	х	х	х

15.5. Расчет (обоснование) расходов на оплату работ, услуг по содержанию имущества

№ п/п	Наименование расходов	Объект	Количество работ (услуг)	Стоимость работ (услуг), руб.
1	2	3	4	5
1	Ремонт фасада (герметизация межпанельных швов)		1	120000,00
	Итого:	х	х	120000,00

15.6. Расчет (обоснование) расходов на оплату прочих работ, услуг

№ п/п	Наименование расходов	Количество договоров	Стоимость услуги, руб.
1	2	3	4
	Итого:	х	0,00

15.7. Расчет (обоснование) расходов на приобретение основных средств, материальных запасов

№ п/п	Наименование расходов	Количество	Средняя стоимость, руб.	Сумма, руб. (гр. 2 x гр. 3)
	Итого:	х		0,00

Код по бюджетной классификации	Код строки	Сумма, руб		
		на 2021 год (на текущий финансовый год)	на 2022 год (на первый год планового периода)	на 2023 год (на второй год планового периода)
070106102S0490215	101	120000		
	102			
Итого	9000	120000		