

Утверждаю
 заведующий
 (инициативы, утверждающего документ)
 МДОБУ "Детский сад № 8 "Сказка"
 Пчелова О.А.
 (расшифровка подписи)
 31 января 20 22 г.

**План финансово-хозяйственной деятельности на 20 22 г.
 (на 20 22 г. и плановый период 20 23 и 20 24 годов¹)**

от " 31 " января 20 22 г.²

Орган, осуществляющий функции и полномочия учредителя Администрация Волховского муниципального района Ленинградской области

Учреждение Муниципальное дошкольное образовательное бюджетное учреждение "Детский сад № 8 "Сказка" комбинированного вида" г. Волхов

Единица измерения: руб.

| Коды | Дата |
|---------------------------------|------------|
| | 31.01.2022 |
| по Сводному реестру глава по БК | 119 |
| по Сводному реестру ИНН | 4702000841 |
| КПП | 470201001 |
| по ОКВИ | 383 |

Раздел 1. Поступления и выплаты

| Наименование показателя | Код строки | Код по бюджетной классификации Российской Федерации ³ | Аналитический код ⁴ | Сумма | | | за пределами планового периода |
|---|-------------|--|--------------------------------|------------------------------------|--|--|--------------------------------|
| | | | | на 20 22 г. текущий финансовый год | на 20 23 г. первый год планового периода | на 20 24 г. второй год планового периода | |
| 1 | 2 | 3 | 4 | 5 | 6 | 7 | 8 |
| Остаток средств на начало текущего финансового года ⁵ | 0001 | х | х | 439479,71 | | | |
| Остаток средств на конец текущего финансового года ⁵ | 0002 | х | х | 0,00 | | | |
| Доходы, всего: | 1000 | | | 48 127 070,00 | 50 887 320,00 | 51 761 670,00 | |
| в том числе: | | | | | | | |
| доходы от собственности, всего | 1100 | 120 | | 0,00 | 0,00 | 0,00 | |
| в том числе: | | | | | | | |
| - аренда | 1110 | 121 | | 0,00 | 0,00 | 0,00 | |
| доходы от оказания услуг, работ, компенсации затрат учреждений, всего | 1200 | 130 | | 47 077 070,00 | 49 837 320,00 | 50 711 670,00 | |
| в том числе: | | | | | | | |
| субсидии на финансовое обеспечение выполнения государственного (муниципального) задания за счет средств бюджета публично-правового образования, создавшего учреждение | 1210 | 131 | | 43 077 070,00 | 45 837 320,00 | 46 711 670,00 | |
| субсидии на финансовое обеспечение выполнения государственного задания за счет средств бюджета Федерального фонда обязательного медицинского страхования | 1220 | 130 | | | | | |
| от приносящей доход деятельности | 1230 | 131 | | 4 000 000,00 | 4 000 000,00 | 4 000 000,00 | |

| | | | | | | | |
|---|-------------|----------|--|----------------------|----------------------|----------------------|---|
| доходы от штрафов, пеней, иных сумм принудительного изъятия, всего | 1300 | 140 | | | | | |
| в том числе: | | | | | | | |
| 1310 | 140 | | | | | | |
| безвозмездные денежные поступления, всего | 1400 | 150 | | 1 050 000,00 | 1 050 000,00 | 1 050 000,00 | |
| из них: | | | | | | | |
| Поступления текущего характера бюджетным и автономным учреждениям от сектора государственного управления (целевые субсидии) | 1410 | 152 | | 1 050 000,00 | 1 050 000,00 | 1 050 000,00 | |
| субсидии на осуществление капитальных вложений | 1420 | 150 | | | | | |
| Поступления текущего характера от иных резидентов (за исключением сектора государственного управления и организаций государственного сектора) | 1430 | 155 | | 0,00 | 0,00 | 0,00 | |
| прочие доходы, всего | 1500 | 180 | | | | | |
| в том числе: | | | | | | | |
| доходы от операций с активами, всего | 1900 | | | | | | |
| в том числе: | | | | | | | |
| прочие поступления, всего ⁶ | 1980 | x | | | | | |
| из них: | | | | | | | |
| увеличение остатков денежных средств за счет возврата дебиторской задолженности прошлых лет | 1981 | 510 | | | | | x |
| Расходы, всего | 2000 | x | | 48 566 549,71 | 50 887 320,00 | 51 761 670,00 | |
| в том числе: | | | | | | | |
| на выплаты персоналу, всего | 2100 | x | | 38 631 465,51 | 40 167 080,00 | 41 014 197,00 | x |
| в том числе: | | | | | | | |
| оплата труда | 2110 | 111 | | 29 669 202,00 | 30 849 370,00 | 31 499 998,00 | x |
| прочие выплаты персоналу, в том числе компенсационного характера | 2120 | 112 | | 1 200,00 | 1 200,00 | 1 200,00 | x |
| иные выплаты, за исключением фонда оплаты труда учреждения, для выполнения отдельных полномочий | 2130 | 113 | | 0,00 | 0,00 | 0,00 | x |
| взносы по обязательному социальному страхованию на выплаты по оплате труда работников и иные выплаты работникам учреждений, всего | 2140 | 119 | | 8 961 063,51 | 9 316 510,00 | 9 512 999,00 | x |
| в том числе: | | | | | | | |
| на выплаты по оплате труда | 2141 | 119 | | 8 961 063,51 | 9 316 510,00 | 9 512 999,00 | x |
| на иные выплаты работникам | 2142 | 119 | | | | | x |
| денежное довольствие военнослужащих и сотрудников, имеющих специальные звания | 2150 | 131 | | | | | x |
| расходы на выплаты военнослужащим и сотрудникам, имеющим специальные звания, зависящие от размера денежного довольствия | 2160 | 133 | | | | | x |
| иные выплаты военнослужащим и сотрудникам, имеющим специальные звания. | 2170 | 134 | | | | | x |
| страховые взносы на обязательное социальное страхование в части выплат персоналу, подлежащих обложению страховыми взносами | 2180 | 139 | | | | | x |
| в том числе: | | | | | | | |
| на оплату труда стажеров | 2181 | 139 | | | | | x |
| социальные и иные выплаты населению, всего | 2200 | 300 | | 0,00 | 0,00 | 0,00 | x |

| | | | | | | | |
|--|------|-----|--|--------------|---------------|---------------|---|
| в том числе: | | | | | | | |
| социальные выплаты гражданам, кроме публичных нормативных социальных выплат | 2210 | 320 | | | | | x |
| из них: | | | | | | | |
| пособия, компенсации и иные социальные выплаты гражданам, кроме публичных нормативных обязательств | 2211 | 321 | | | | | x |
| выплата стипендий, осуществление иных расходов на социальную поддержку обучающихся за счет средств стипендиального фонда | 2220 | 340 | | | | | x |
| на премирование физических лиц за достижения в области культуры, искусства, образования, науки и техники, а также на предоставление грантов с целью поддержки проектов в области науки, культуры и искусства | 2230 | 350 | | | | | x |
| | 2240 | 360 | | 0,00 | 0,00 | 0,00 | x |
| иные выплаты населению | 2300 | 850 | | 142 800,00 | 293 946,00 | 293 946,00 | x |
| уплата налогов, сборов и иных платежей, всего | | | | | | | |
| из них: | | | | | | | |
| налог на имущество организаций и земельный налог | 2310 | 851 | | 142 800,00 | 273 946,00 | 273 946,00 | x |
| иные налоги (включаемые в состав расходов) в бюджеты бюджетной системы Российской Федерации, а также государственная пошлина | 2320 | 852 | | 0,00 | 0,00 | 0,00 | x |
| уплата штрафов (в том числе административных), пеней, иных платежей | 2330 | 853 | | 0,00 | 20 000,00 | 20 000,00 | x |
| безвозмездные перечисления организациям и физическим лицам, всего | 2400 | x | | | | | x |
| из них: | | | | | | | |
| гранты, предоставляемые бюджетным учреждениям | 2410 | 613 | | | | | x |
| гранты, предоставляемые автономным учреждениям | 2420 | 623 | | | | | x |
| гранты, предоставляемые иным некоммерческим организациям (за исключением бюджетных и автономных учреждений) | 2430 | 634 | | | | | x |
| гранты, предоставляемые другим организациям и физическим лицам | 2440 | 810 | | | | | x |
| взносы в международные организации | 2450 | 862 | | | | | x |
| платежи в целях обеспечения реализации соглашений с правительствами иностранных государств и международными организациями | 2460 | 863 | | | | | x |
| прочие выплаты (кроме выплат на закупку товаров, работ, услуг) | 2500 | x | | 0,00 | 0,00 | 0,00 | x |
| в том числе: исполнение судебных актов Российской Федерации и мировых соглашений по возмещению вреда, причиненного в результате деятельности учреждения | 2520 | 831 | | 0,00 | 0,00 | 0,00 | x |
| расходы на закупку товаров, работ, услуг, всего ⁷ | 2600 | x | | 9 792 284,20 | 10 426 294,00 | 10 453 527,00 | |
| в том числе: | | | | | | | |
| закупку научно-исследовательских и опытно-конструкторских работ | 2610 | 241 | | | | | |
| закупку товаров, работ, услуг в целях капитального ремонта государственного (муниципального) имущества | 2630 | 243 | | 0,00 | 0,00 | 0,00 | |
| прочую закупку товаров, работ и услуг, всего | 2640 | 244 | | 7 890 684,20 | 7 773 324,00 | 7 773 324,00 | |
| закупку товаров, работ, услуг в целях создания, развития, эксплуатации и вывода из эксплуатации государственных информационных систем | 2650 | 246 | | 0,00 | 0,00 | 0,00 | |
| Закупку энергетических ресурсов | | 247 | | 1 901 600,00 | 2 652 970,00 | 2 680 203,00 | |
| капитальные вложения в объекты государственной (муниципальной) собственности, всего | 2700 | 400 | | 0,00 | 0,00 | 0,00 | |

| | | | | | | | |
|---|-------------|------------|--|-------------|-------------|-------------|----------|
| в том числе: приобретение объектов недвижимого имущества государственными (муниципальными) учреждениями | 2710 | 406 | | | | | |
| строительство (реконструкция) объектов недвижимого имущества государственными (муниципальными) учреждениями | 2720 | 407 | | 0,00 | 0,00 | 0,00 | |
| Выплаты, уменьшающие доход, всего ⁸ | 3000 | 100 | | 0,00 | 0,00 | 0,00 | x |
| в том числе: | | | | | | | |
| налог на прибыль ⁸ | 3010 | | | 0,00 | 0,00 | 0,00 | x |
| налог на добавленную стоимость ⁸ | 3020 | | | 0,00 | 0,00 | 0,00 | x |
| прочие налоги, уменьшающие доход ⁸ | 3030 | | | | | | x |
| Прочие выплаты, всего ⁹ | 4000 | x | | | | | x |
| из них: | | | | | | | |
| возврат в бюджет средств субсидии | 4010 | 610 | | | | | x |

¹ В случае утверждения закона (решения) о бюджете на текущий финансовый год и плановый период.

² Указывается дата подписания Плана, а в случае утверждения Плана уполномоченным лицом учреждения - дата утверждения Плана.

³ В графе 3 отражаются:

по строкам 1100 - 1900 - коды аналитической группы подвида доходов бюджетов классификации доходов бюджетов;

по строкам 1980 - 1990 - коды аналитической группы вида источников финансирования дефицитов бюджетов классификации источников финансирования дефицитов бюджетов;

по строкам 2000 - 2720 - коды видов расходов бюджетов классификации расходов бюджетов;

по строкам 3000 - 3030 - коды аналитической группы подвида доходов бюджетов классификации доходов бюджетов, по которым планируется уплата налогов, уменьшающих доход (в том числе налог на прибыль, налог на добавленную стоимость, единый налог на вмененный доход для отдельных видов деятельности);

по строкам 4000 - 4040 - коды аналитической группы вида источников финансирования дефицитов бюджетов классификации источников финансирования дефицитов бюджетов.

⁴ В графе 4 указывается код классификации операций сектора государственного управления в соответствии с Порядком применения классификации операций сектора государственного управления, утвержденным приказом Министерства финансов Российской Федерации от 29 ноября 2017 г. № 209н (зарегистрирован в Министерстве юстиции Российской Федерации 12 февраля 2018 г., регистрационный номер 50003), и (или) коды иных аналитических показателей, в случае, если Порядком органа - учредителя предусмотрена указанная детализация.

⁵ По строкам 0001 и 0002 указываются планируемые суммы остатков средств на начало и на конец планируемого года, если указанные показатели по решению органа, осуществляющего функции и полномочия учредителя, планируются на этапе формирования проекта Плана либо указываются фактические остатки средств при внесении изменений в утвержденный План после завершения отчетного финансового года.

⁶ Показатели прочих поступлений включают в себя в том числе показатели увеличения денежных средств за счет возврата дебиторской задолженности прошлых лет, включая возврат предоставленных займов (микрозаймов), а также за счет возврата средств, размещенных на банковских депозитах. При формировании Плана (проекта Плана) обособленному(ым) подразделению(ям) показатель прочих поступлений включает показатель поступлений в рамках расчетов между головным учреждением и обособленным подразделением.

⁷ Показатели выплат по расходам на закупке товаров, работ, услуг, отраженные по строкам Раздела 1 "Поступления и выплаты" Плана, подлежат детализации в Разделе 2 "Сведения по выплатам на закупку товаров, работ, услуг" Плана.

⁸ Показатель отражается со знаком "минус".


⁹ Показатели прочих выплат включают в себя в том числе показатели уменьшения денежных средств за счет возврата средств субсидий, предоставленных до начала текущего финансового года, предоставления займов (микрозаймов), размещения автономными учреждениями денежных средств на банковских депозитах. При формировании Плана (проекта Плана) обособленному(ым) подразделению(ям) показатель прочих выплат включает показатель поступлений в рамках расчетов между головным учреждением и обособленным подразделением.

Глаздел 2. Сведения по выплатам на закупку товаров, работ, услуг ¹⁰

| № п/п | Наименование показателя | Коды строк | Год начала закупки | Код по бюджетной классификации Российской Федерации 10.1 | уникальный код <10.2> | Сумма | | | за пределами планового периода |
|---------|--|------------|--------------------|--|-----------------------|--------------------------------------|--|--|--------------------------------|
| | | | | | | на 20 22 г. (текущий финансовый год) | на 20 23 г. (первый год планового периода) | на 20 24 г. (второй год планового периода) | |
| 1 | 2 | 3 | 4 | 4.1 | 4,2 | 5 | 6 | 7 | 8 |
| 1 | Выплаты на закупку товаров, работ, услуг, всего ¹¹ | 26000 | х | | | 9 792 284,20 | 10 426 294,00 | 10 453 527,00 | |
| 1.1 | в том числе: по контрактам (договорам), заключенным до начала текущего финансового года без применения норм Федерального закона от 5 апреля 2013 г. № 44-ФЗ "О контрактной системе в сфере закупок товаров, работ, услуг для обеспечения государственных и муниципальных нужд" (Собрание законодательства Российской Федерации, 2013, № 14, ст. 1652; 2018, № 32, ст. 5104) (далее - Федеральный закон № 44-ФЗ) и Федерального закона от 18 июля 2011 г. № 223-ФЗ "О закупках товаров, работ, услуг отдельными видами юридических лиц" (Собрание законодательства Российской Федерации, 2011, № 30, ст. 4571; 2018, № 32, ст. 5135) (далее - Федеральный закон № 223-ФЗ) ¹² | 26100 | х | | | х | х | х | х |
| 1.2 | по контрактам (договорам), планируемым к заключению в соответствующем финансовом году без применения норм Федерального закона № 44-ФЗ и Федерального закона № 223-ФЗ ¹² | 26200 | х | | | х | х | х | х |
| 1.3 | по контрактам (договорам), заключенным до начала текущего финансового года с учетом требований Федерального закона № 44-ФЗ и Федерального закона № 223-ФЗ ¹³ | 26300 | х | | | 3 362 686,00 | 3 541 475,00 | 0,00 | |
| 1.3.1 | в том числе: в соответствии с Федеральным законом № 44-ФЗ | 26310 | х | х | | 3 362 686,00 | 3 541 475,00 | 0,00 | |
| | из них 10.1: | 26310.1 | х | 000 0000 00 0 0000 001 | | 2 496 115,00 | 2 624 645,00 | 0,00 | |
| | из них 10.2: | 26310.2 | х | 1004 06 4 01 71360 000 | | 866 571,00 | 916 830,00 | 0,00 | |
| 1.3.2 | в соответствии с Федеральным законом № 223-ФЗ | 26320 | х | х | | | | | |
| 1.4 | по контрактам (договорам), планируемым к заключению в соответствующем финансовом году с учетом требований Федерального закона № 44-ФЗ и Федерального закона № 223-ФЗ ¹³ | 26400 | х | | | 6 429 598,20 | 6 884 819,00 | 10 453 527,00 | |
| 1.4.1 | в том числе: за счет субсидий, предоставляемых на финансовое обеспечение выполнения государственного (муниципального) задания | 26410 | х | | | 4 893 932,00 | 5 571 594,00 | 5 598 827,00 | |
| 1.4.1.1 | в том числе: в соответствии с Федеральным законом № 44-ФЗ | 26411.1 | х | 0701 06 4 01 00170 000 | | 4 499 070,00 | 5 571 594,00 | 5 598 827,00 | |
| 1.4.1.1 | в том числе: в соответствии с Федеральным законом № 44-ФЗ | 26411.2 | х | 0701 06 1 04 71350 000 | | 394 862,00 | 0,00 | 0,00 | |
| 1.4.1.2 | в соответствии с Федеральным законом № 223-ФЗ ¹⁴ | 26412 | х | | | х | х | х | х |
| 1.4.2 | за счет субсидий, предоставляемых в соответствии с абзацем вторым пункта 1 статьи 78.1 Бюджетного кодекса Российской Федерации | 26420 | х | | | 183 429,00 | 133 170,00 | 1 050 000,00 | |
| 1.4.2.1 | в том числе: в соответствии с Федеральным законом № 44-ФЗ | 26421 | х | | | 183 429,00 | 133 170,00 | 1 050 000,00 | |
| | из них 10.1: | 26421.1 | х | 1004 06 4 01 71360 000 | | 183 429,00 | 133 170,00 | 1 050 000,00 | |
| 1.4.2.2 | в соответствии с Федеральным законом № 223-ФЗ ¹⁴ | 26422 | х | | | х | х | х | х |
| 1.4.3 | за счет субсидий, предоставляемых на осуществление капитальных вложений ¹⁵ | 26430 | х | | | | | | |
| | из них 10.1: | 26430.1 | х | | | | | | |
| | из них 10.2: | 26430.2 | х | | | | | | |
| 1.4.4 | за счет средств обязательного медицинского страхования | 26440 | х | | | | | | |
| 1.4.4.1 | в том числе: в соответствии с Федеральным законом № 44-ФЗ | 26441 | х | | | | | | |
| 1.4.4.2 | в соответствии с Федеральным законом № 223-ФЗ ¹⁴ | 26442 | х | | | х | х | х | х |
| 1.4.5 | за счет прочих источников финансового обеспечения | 26450 | х | | | 1 352 237,20 | 1 180 055,00 | 3 804 700,00 | |
| 1.4.5.1 | в том числе: в соответствии с Федеральным законом № 44-ФЗ | 26451 | х | | | 1 352 237,20 | 1 180 055,00 | 3 804 700,00 | |

| | | | | | | | | | |
|---------|---|---------|---|------------------------|--|--------------|--------------|--------------|--|
| | из них 10.1: | 26451.1 | x | 000 0000 00 0 0000 001 | | 1 352 237,20 | 1 180 055,00 | 3 804 700,00 | |
| | из них 10.2: | 26451.2 | x | | | | | | |
| 1.4.5.2 | в соответствии с Федеральным законом № 223-ФЗ | 26452 | x | | | | | | |
| 2 | Итого по контрактам, планируемыми к заключению в соответствующем финансовом году в соответствии с Федеральным законом № 44-ФЗ, по соответствующему году закупки ¹⁶ | 26500 | x | | | 5 077 361,00 | 5 704 764,00 | 6 648 827,00 | |
| | в том числе по году начала закупки: | 26510 | | | | 5 077 361,00 | 5 704 764,00 | 6 648 827,00 | |
| 3 | Итого по договорам, планиваемыми к заключению в соответствующем финансовом году в соответствии с Федеральным законом № 223-ФЗ, по соответствующему году закупки | 26600 | x | | | | | | |
| | в том числе по году начала закупки: | 26610 | | | | | | | |

Руководитель учреждения (уполномоченный представитель учреждения) _____
 заведующий _____
 (должность) (подпись) (расшифровка подписи)
 Пчелова О.А.
 Исполнитель _____
 главный бухгалтер _____
 (должность) (подпись, инициалы) (номер телефона)
 Магущкина З.Н.



¹⁶ В Разделе 2 "Сведения по выплатам на закупку товаров, работ, услуг" Плана детализируются показатели выплат по расходам на закупку товаров, работ, услуг, отраженные по соответствующим строкам Раздела 1 "Поступления и выплаты" Плана.

¹⁰¹ В случаях, если учреждение предоставляется субсидии на иные цели, субсидии на осуществление капитальных вложений или гранты в форме субсидии в соответствии с абзацем первым пункта 4 статьи 78.1 Бюджетного кодекса Российской Федерации в целях достижения результатов федерального проекта, в том числе входящего в состав соответствующего национального проекта (программы), определенного Указом Президента Российской Федерации от 7 мая 2018 г. № 204 "О национальных целях и стратегических задачах развития Российской Федерации на период до 2024 года" (Собрание законодательства Российской Федерации, 2018, № 20, ст. 2817; № 30, ст. 4717), или регионального проекта, обеспечивающего достижение целей, показателей и результатов федерального проекта (дальше - региональный проект), показатели строк 26310, 26421, 26430 и 26451 Раздела 2 "Сведения по выплатам на закупку товаров, работ, услуг" детализируются по коду целевой статьи (8 - 17 разряды кода классификации расходов бюджетов, при этом в рамках реализации регионального проекта в 8 - 10 разрядах могут указываться нули).

¹⁰² Указывается уникальный код объекта капитального строительства или объекта недвижимого имущества, присвоенный государственной интегрированной информационной системой управления общественными финансами "Электронный бюджет", в случае если источником финансового обеспечения расходов на осуществление капитальных вложений являются средства федерального бюджета, в том числе предоставленные в виде межбюджетного трансферта в целях софинансирования расходных обязательств субъекта Российской Федерации (муниципального образования).

¹¹ Плановые показатели выплат на закупку товаров, работ, услуг по строке 26000 Раздела 2 "Сведения по выплатам на закупку товаров, работ, услуг" Плана распределяются на выплаты по контрактам (договорам), заключенным (планируемым к заключению) в соответствии с гражданским законодательством (строки 26100 и 26200), а также по контрактам (договорам), заключаемым в соответствии с требованиями законодательства Российской Федерации и иных нормативных правовых актов о контрактной системе в сфере закупок товаров, работ, услуг для обеспечения государственных и муниципальных нужд с детализацией указанных выплат по контрактам (договорам), заключенным до начала текущего финансового года (строка 26300) и планиваемым к заключению в соответствующем финансовом году (строка 26400).

¹² Указывается сумма договоров (контрактов) о закупках товаров, работ, услуг, заключенных без учета требований Федерального закона № 44-ФЗ и Федерального закона № 223-ФЗ, в случаях, предусмотренных указанными федеральными законами.

¹³ Указывается сумма закупок товаров, работ, услуг, осуществляемых в соответствии с Федеральным законом № 44-ФЗ и Федеральным законом № 223-ФЗ.

¹⁴ Государственным (муниципальным) бюджетным учреждением показатель не формируется.

¹⁵ Указывается сумма закупок товаров, работ, услуг, осуществляемых в соответствии с Федеральным законом № 44-ФЗ.

¹⁶ Плановые показатели выплат на закупку товаров, работ, услуг по строке 26500 государственного (муниципального) бюджетного учреждения должны быть не менее суммы показателей строк 26410, 26420, 26430, 26440 по соответствующей графе, государственного (муниципального) автономного учреждения - не менее показателя строки 26430 по соответствующей графе.

Расчеты (обоснования) к плану финансово-хозяйственной деятельности муниципального бюджетного учреждения.

1. Расчет плановых поступлений в виде арендной либо иной платы за передачу в возмездное пользование государственного и муниципального имущества.

| Наименование объекта | Код строки | Плата (тариф) арендной платы | | | Планируемый объем предоставления | | | Срок, мес. | | | Объем планируемых поступлений | | |
|-----------------------------|------------|--|--|--|--|--|--|--|--|--|--|--|--|
| | | на 2022 год (на текущий финансовый год) | на 2023 год (на первый год планового периода) | на 2024 год (на второй год планового периода) | на 2022 год (на текущий финансовый год) | на 2023 год (на первый год планового периода) | на 2024 год (на второй год планового периода) | на 2022 год (на текущий финансовый год) | на 2023 год (на первый год планового периода) | на 2024 год (на второй год планового периода) | на 2022 год (на текущий финансовый год) | на 2023 год (на первый год планового периода) | на 2024 год (на второй год планового периода) |
| 1 | 2 | 3 | 4 | 5 | 6 | 7 | 8 | 9 | 10 | 11 | 12 | 13 | 14 |
| Недвижимое имущество, всего | 0100 | x | x | x | x | x | x | x | x | x | 0,00 | 0,00 | 0,00 |
| Здание по адресу: | 0101 | | | | | | | | | | 0,00 | 0,00 | 0,00 |
| Здание по адресу: | 0102 | | | | | | | | | | 0,00 | 0,00 | 0,00 |
| Движимое имущество, всего | 0200 | x | x | x | x | x | x | x | x | x | 0,00 | 0,00 | 0,00 |
| наименование объекта: | 0201 | | | | | | | | | | 0,00 | 0,00 | 0,00 |
| наименование объекта: | 0202 | | | | | | | | | | 0,00 | 0,00 | 0,00 |
| Итого | 9000 | x | x | x | x | x | x | x | x | x | 0,00 | 0,00 | 0,00 |

2. Расчет плановых поступлений от оказания услуг (выполнения работ) в рамках установленного муниципального задания

| Код бюджетной классификации | Код строки | Общий объем планируемых поступлений | | |
|------------------------------|------------|---|---|---|
| | | на 2022 год (на текущий финансовый год) | на 2023 год (на первый год планового периода) | на 2024 год (на второй год планового периода) |
| 1 | 2 | 3 | 4 | 5 |
| 119 0701 06 4 01 00170 000 4 | 0001 | 8 312 070,00 | 9 681 720,00 | 9 860 770,00 |
| 119 0701 06 1 04 71350 000 4 | 0002 | 34 765 000,00 | 36 155 600,00 | 36 850 900,00 |
| Итого | 9000 | 43 077 070,00 | 45 837 320,00 | 46 711 670,00 |

2.1 Справочно: сведения о нормативных правовых (правовых) актах, устанавливающих размер платы (тарифа) и (или) порядок ее (его) расчета

| вид | номер | наименование |
|------------|-------|---|
| 1 | 2 | 3 |
| Соглашение | | Соглашение о порядке и условиях предоставления субсидии на финансовое обеспечение выполнения муниципального задания на оказание муниципальных услуг |
| Соглашение | | Соглашение о порядке и условиях предоставления субсидии на финансовое обеспечение выполнения муниципального задания на оказание муниципальных услуг |

3. Расчет плановых поступлений от оказания услуг, выполнения работ, реализации готовой продукции иной приносящей доход деятельности

| Наименование услуги (работы) | Код строки | Плата (тариф) за единицу услуги (работы) | | | Планируемый объем оказания услуг (выполнения работ) | | | Общий объем планируемых поступлений | | |
|--|------------|--|---|---|---|---|---|---|---|---|
| | | на 2022 год (на текущий финансовый год) | на 2023 год (на первый год планового периода) | на 2024 год (на второй год планового периода) | на 2022 год (на текущий финансовый год) | на 2023 год (на первый год планового периода) | на 2024 год (на второй год планового периода) | на 2022 год (на текущий финансовый год) | на 2023 год (на первый год планового периода) | на 2024 год (на второй год планового периода) |
| 1 | 2 | 3 | 4 | 5 | 6 | 7 | 8 | 9 | 10 | 11 |
| Содержание ребенка (присмотр и уход) в образовательных учреждениях | 0001 | 112,66 | 112,66 | 112,66 | 26 537,87 | 26 537,87 | 26 537,87 | 2 989 756,60 | 2 989 756,60 | 2 989 756,60 |
| Содержание ребенка (присмотр и уход) в образовательных учреждениях | 0002 | 56,33 | 56,33 | 56,33 | 2 980,00 | 2 980,00 | 2 980,00 | 167 863,40 | 167 863,40 | 167 863,40 |
| Содержание ребенка (присмотр и уход) в образовательных учреждениях | 0003 | 118,65 | 118,65 | 118,65 | 1 200,00 | 1 200,00 | 1 200,00 | 142 380,00 | 142 380,00 | 142 380,00 |
| Итого | 0000 | x | x | x | x | x | x | 3 300 000,00 | 3 300 000,00 | 3 300 000,00 |

3.1. Справочно: сведения о нормативных правовых (правовых) актах, устанавливающих размер платы (тарифа) и (или) порядок ее (его) расчета

| вид | наименование |
|---|---|
| 1 | 3 |
| Решение Совета депутатов № 16 от 26.02.2020г. | "Об установлении размера родительской платы, взимаемой с родителей (законных представителей) за присмотр и уход за ребёнком в муниципальных образовательных учреждениях Волховского муниципального района, реализующих образовательные программы дошкольного образования" |

4. Расчет плановых поступлений от оказания услуг, выполнения работ, реализации готовой продукции иной приносящей доход деятельности.

| Наименование услуги (работы) | Код строки | Плата (тариф) за единицу услуги (работы) | | | Планируемый объем оказания услуг | | | Общий объем планируемых поступлений | | |
|---|------------|--|--|--|--|--|--|--|--|--|
| | | на 2022 год (на текущий финансовый год) | на 2023 год (на первый год планового периода) | на 2024 год (на второй год планового периода) | на 2022 год (на текущий финансовый год) | на 2023 год (на первый год планового периода) | на 2024 год (на второй год планового периода) | на 2022 год (на текущий финансовый год) | на 2023 год (на первый год планового периода) | на 2024 год (на второй год планового периода) |
| 1 | 2 | 3 | 4 | 5 | 6 | 7 | 8 | 9 | 10 | 11 |
| "Развивайка" (старший дошкольный возраст) | 0001 | 70,00 | 70,00 | 70,00 | 860,00 | 860,00 | 860,00 | 60 200,00 | 60 200,00 | 60 200,00 |
| "Развивайка" (младший дошкольный возраст) | 0002 | 60,00 | 60,00 | 60,00 | 1 250,00 | 1 250,00 | 1 250,00 | 75 000,00 | 75 000,00 | 75 000,00 |
| "Музыкальные ступеньки" | 0003 | 65,00 | 65,00 | 65,00 | 650,00 | 650,00 | 650,00 | 42 250,00 | 42 250,00 | 42 250,00 |
| "Кенни и его друзья" | 0004 | 80,00 | 80,00 | 80,00 | 950,00 | 950,00 | 950,00 | 76 000,00 | 76 000,00 | 76 000,00 |
| "Звуковая мозаика" | 0005 | 70,00 | 70,00 | 70,00 | 350,00 | 350,00 | 350,00 | 24 500,00 | 24 500,00 | 24 500,00 |
| "Дельфин" | 0006 | 140,00 | 140,00 | 140,00 | 750,00 | 750,00 | 750,00 | 105 000,00 | 105 000,00 | 105 000,00 |
| "Болл-секция" | 0007 | 60,00 | 60,00 | 60,00 | 630,00 | 630,00 | 630,00 | 37 800,00 | 37 800,00 | 37 800,00 |
| "Аэробика" | 0008 | 65,00 | 65,00 | 65,00 | 450,00 | 450,00 | 450,00 | 29 250,00 | 29 250,00 | 29 250,00 |
| Комплекс консультационно-методических услуг | 0009 | 20 833,33 | 20 833,33 | 20 833,33 | 12,00 | 12,00 | 12,00 | 250 000,00 | 250 000,00 | 250 000,00 |
| Итого | 9000 | x | x | x | x | x | x | 700 000,00 | 700 000,00 | 700 000,00 |

4.1. Справочно: сведения о нормативных правовых (правовых) актах, устанавливающих размер платы (тарифа) и (или) порядок ее (его) расчета

| вид | наименование |
|---|--|
| 1 | 3 |
| Решение Совета Депутатов Волховского муниципального р-на Ленинградской области № 26 от 21.11.2019г. | "Об утверждении перечня и стоимости платных услуг, оказываемых образовательными учреждениями Волховского муниципального района, сверх установленных государственными образовательными стандартами" |
| Договор об оказании услуг | Комплекс консультационно-методических услуг в формате «Базовой опорной площадки» Регионального Консультационного Центра в 2022 году |

4. Детализированные расчеты поступлений от доходов, получаемых муниципальными учреждениями из соответствующих бюджетов, от субсидии на иные цели текущего характера

| Наименование субсидии на иные цели текущего характера | Код строки | Сумма, руб | | |
|--|------------|--|--|--|
| | | на 2022 год (на текущий финансовый год) | на 2023 год (на первый год планового периода) | на 2024 год (на второй год планового периода) |
| 1 | 2 | 3 | 4 | 5 |
| Субсидия на выплату компенсации части родительской платы за присмотр и уход за ребенком в образовательных организациях, реализующих образовательную программу дошкольного образования, в Ленинградской области основного мероприятия "Выплата компенсаций части родительской платы за содержание ребенка в дошкольном учреждении" в рамках подпрограммы "Развитие дошкольного образования детей Волховского муниципального района" муниципальной программы Волховского муниципального района "Современное образование в Волховском муниципальном районе" | 0101 | 1 050 000,00 | 1 050 000,00 | 1 050 000,00 |
| | 0102 | | | |
| Итого | 9000 | 1 050 000,00 | 1 050 000,00 | 1 050 000,00 |

4.1 Справочно: сведения о соглашениях о предоставлении субсидии на иные цели текущего характера

| Документ | номер | наименование |
|------------|-------|--|
| 1 | 2 | 3 |
| Соглашение | | Соглашение о порядке и условиях предоставления субсидии на иные цели |

5. Детализированные расчеты поступлений от иных резидентов (за исключением сектора государственного управления и организаций государственного сектора)

| Наименование поступления | Код строки | Сумма, руб | | |
|--------------------------|------------|--|--|--|
| | | на 2022 год (на текущий финансовый год) | на 2023 год (на первый год планового периода) | на 2024 год (на второй год планового периода) |
| 1 | 2 | 3 | 4 | 5 |
| | 0101 | | | |
| | 0102 | | | |
| Итого | 9000 | 0,00 | 0,00 | 0,00 |

5.1 Справочно: сведения о соглашениях, договорах

| Документ | номер | наименование |
|----------|-------|--------------|
| 1 | 2 | 3 |
| | | |
| | | |

6. Детализированные расчеты поступлений от доходов, получаемых муниципальными учреждениями из соответствующих бюджетов, от субсидии на иные цели капитального характера

| Наименование субсидии на иные цели текущего характера | Код строки | Сумма, руб | | |
|---|------------|---|--|--|
| | | на 2022год (на текущий финансовый год) | на 2023 год (на первый год планового периода) | на 2024 год (на второй год планового периода) |
| 1 | 2 | 3 | 4 | 5 |
| | 0101 | | | |
| | 0102 | | | |
| Итого | 9000 | 0,00 | 0,00 | 0,00 |

6.1 Справочно: сведения о соглашениях о предоставлении субсидии на иные цели текущего характера


| Документ | номер | наименование |
|----------|-------|--------------|
| 1 | 2 | 3 |
| | | |
| | | |

Показатели по выплатам учреждения (119 0701 06 4 01 00170 000 4 Субсидия на оказание муниципальных услуг - детский сад)

| Наименование показателя | Код строки | КОСГУ | КВР | 2022 | 2023 | 2024 |
|---|------------|-------|------------|--------------|--------------|--------------|
| 1 | 2 | 3 | | 4 | | |
| Выплаты по расходам, всего: | 200 | 131 | 000 | 8 312 070,00 | 9 681 720,00 | 9 860 770,00 |
| в том числе на: выплаты персоналу всего: | 210 | | | 3 655 200,00 | 3 801 180,00 | 3 952 997,00 |
| из них: | | | | | | |
| Оплата труда | 211 | 211 | 111 | 2 802 973,00 | 2 915 092,00 | 3 031 695,00 |
| Прочие выплаты | | 212 | 112 | 1 200,00 | 1 200,00 | 1 200,00 |
| Начисления на выплаты по оплате труда | | 213 | 119 | 851 027,00 | 884 888,00 | 920 102,00 |
| Расходы на закупку товаров, работ, услуг, всего | 220 | | | 4 300 080,00 | 5 298 253,00 | 5 325 486,00 |
| Услуги связи | | 221 | 244 | 46 200,00 | 45 000,00 | 45 000,00 |
| Транспортные услуги | | 222 | 244 | | | |
| Коммунальные услуги | | 223 | 244 | 600 000,00 | 741 000,00 | 741 000,00 |
| Закупка энергетических ресурсов | | 223 | 247 | 1 901 600,00 | 2 652 970,00 | 2 680 203,00 |
| Арендная плата за пользование имуществом | | 224 | 244 | | | |
| Работы, услуги по содержанию имущества | | 225 | 244 | 418 080,00 | 471 715,00 | 471 715,00 |
| Работы, услуги по содержанию имущества | | 225 | 243 | | | |
| Прочие работы, услуги (командировочные) | | 226 | 112 | | | |
| Прочие работы, услуги (командировочные) | | 226 | 113 | | | |
| Прочие работы, услуги | | 226 | 244 | 1 334 200,00 | 1 387 568,00 | 1 387 568,00 |
| Прочие работы, услуги (гимназия) | | 226 | 407 | | | |
| Страхование | | 227 | 244 | | | |
| Услуги, работы для целей капитальных вложений | | 228 | 244 | | | |
| Социальные и иные выплаты населению, всего | 260 | | | 15 000,00 | 15 000,00 | 15 000,00 |
| сумма пособия за первые три дня временной нетрудоспособности | | 266 | 111 | 15 000,00 | 15 000,00 | 15 000,00 |
| из них: Социальные пособия и компенсации персоналу в денежной форме. (50 рублей до 3-х лет) | | 266 | 112 | | | |
| Прочие расходы | 250 | 290 | | 142 800,00 | 293 946,00 | 293 946,00 |
| Налоги, пошлины и сборы | | 291 | 851 852 | 142 800,00 | 273 946,00 | 273 946,00 |
| Штрафы за нарушение законодательства о налогах и сборах, законодательства о страховых взносах | | 292 | 853 | | 20 000,00 | 20 000,00 |
| Штрафы за нарушение законодательства о закупках и нарушение условий контрактов (договоров) | | 293 | 831 853 | | | |
| Другие экономические санкции | | 295 | 853 | | | |
| Иные выплаты текущего характера физическим лицам | | 296 | 360 831 | | | |
| Иные выплаты текущего характера организациям | | 297 | 831 853 | | | |
| Безвозмездные перечисления организациям | 240 | | | | | |
| Поступление нефинансовых активов, всего: | 300 | | | 198 990,00 | 273 341,00 | 273 341,00 |
| из них: | 310 | | | 0,00 | 0,00 | 0,00 |
| Увеличение стоимости основных средств | 310 | 310 | 244 | | | |
| Увеличение стоимости основных средств (гимназия) | | 310 | 407 | | | |
| Увеличение стоимости материальных запасов | 320 | 340 | 244 | 198 990,00 | 273 341,00 | 273 341,00 |
| Увеличение стоимости лекарственных препаратов и материалов, применяемых в медицинских целях | | 341 | 244 | | | |
| Продукты питания | | 342 | 244 | 180 990,00 | 243 341,00 | 243 341,00 |
| ГСМ | | 343 | 244 | | | |
| Увеличение стоимости строительных материалов | | 344 | 244 | | | |
| Увеличение стоимости мягкого инвентаря | | 345 | 244 | | | |
| Увеличение стоимости прочих оборотных запасов (материалов) | | 346 | 244 | 18 000,00 | 30 000,00 | 30 000,00 |
| Увеличение стоимости прочих материальных запасов однократного применения | | 349 | 244 | | | |
| ИТОГО | | | 244 | 2 597 470,00 | 2 918 624,00 | 2 918 624,00 |
| ИТОГО | | | 247 | 1 901 600,00 | 2 652 970,00 | 2 680 203,00 |

Руководитель муниципального бюджетного учреждения

Главный бухгалтер муниципального бюджетного учреждения



(подпись)

(подпись)

Пчелова О.А.

(расшифровка подписи)

Магущкина З.Н.

(расшифровка подписи)

7. Расчеты (обоснования) выплат персоналу

Код видов расходов

211

Источник финансового обеспечения

Субсидия на выполнение государственного задания

7.1. Расчеты (обоснования) расходов на оплату труда

| № п/п | Должность, группа должностей | Установленная численность, единиц | Среднемесячный размер оплаты труда на одного работника, руб. | | | Ежемесячная надбавка к должностному окладу, % | Районный коэффициент | Фонд оплаты труда в год, руб. (гр. 3 x гр. 4 x (1 + гр. 8 / 100) x гр. 9 x 12) | |
|----------|---------------------------------|---|--|---------------------------|--|--|-------------------------|--|--|
| | | | всего | в том числе: | | | | | |
| | | | | по должностному окладу | по выплатам компенсационного характера | | | | по выплатам стимулирующего характера |
| 1 | 2 | 3 | 4 | 5 | 6 | 7 | 8 | 9 | 10 |
| 1 | Учебно-вспомогательный персонал | 0,5 | 10753,60 | 8272,00 | | 2481,60 | | | 64521,60 |
| 2 | Обслуживающий персонал | 15,5 | 14722,86 | 11590,81 | 420,27 | 2711,78 | | | 2738451,40 |
| Итого: | | х | | х | х | х | х | х | 2802973,00 |

| Код по бюджетной классификации | Код строки | Сумма, руб | | |
|--------------------------------|---------------|-------------|-------------|------------|
| | | на 2022 год | на 2023 год | на 2024год |
| 0701 06 4 01 00170 000 | 101 | 2802973 | 2915092 | 3031695 |
| | 102 | | | |
| Итого | 9000 | | | |

8. Расчеты (обоснования) выплат персоналу при направлении в служебные командировки

| № п/п | Наименование расходов | Средний размер выплаты на одного работника в день, руб. | Количество работников, чел. | Количество дней | Сумма, руб. (гр. 3 x гр. 4 x гр. 5) |
|-------|-----------------------|---|-----------------------------|-----------------|-------------------------------------|
| 1 | 2 | 3 | 4 | 5 | 6 |
| 1 | Суточные | 100 | 1 | 12 | 1200 |
| | Итого: | x | x | x | 1200 |

| Код по бюджетной классификации | Код строки | Сумма, руб | | |
|--------------------------------|------------|---|---|---|
| | | на 2022 год (на текущий финансовый год) | на 2023 год (на первый год планового периода) | на 2024 год (на второй год планового периода) |
| 0701 06 4 01 00170 000 | 101 | 1200 | 1200 | 1200 |
| | 102 | | | |
| | Итого | 9000 | 1200 | 1200 |

9. Расчеты (обоснования) выплат персоналу по уходу за ребенком

| № п/п | Наименование расходов | Численность работников, получающих пособие | Количество выплат в год на одного работника | Размер выплаты (пособия) | Сумма, руб. (гр. 3 x гр. 4 x гр. 5) |
|-------|-----------------------|--|---|--------------------------|-------------------------------------|
| 1 | 2 | 3 | 4 | 5 | 6 |
| | Итого: | x | x | x | |

| Код по бюджетной классификации | Код строки | Сумма, руб | | |
|--------------------------------|------------|---|---|---|
| | | на 2022 год (на текущий финансовый год) | на 2023 год (на первый год планового периода) | на 2024 год (на второй год планового периода) |
| | 101 | | | |
| | 102 | | | |
| | Итого | 9000 | | |

10. Расчеты (обоснования) страховых взносов на обязательное страхование в Пенсионный фонд Российской Федерации, в Фонд социального страхования Российской Федерации, в Федеральный фонд обязательного медицинского страхования

| № п/п | Наименование государственного внебюджетного фонда | Размер базы для начисления страховых взносов, руб. | Сумма взноса, руб. |
|-------|--|--|--------------------|
| 1 | 2 | 3 | 4 |
| 1 | Страховые взносы в Пенсионный фонд Российской Федерации, всего | x | |
| 1.1 | в том числе: по ставке 22,0% | 2817973 | 619954 |
| 1.2 | по ставке 10,0% | | |
| 1.3 | с применением пониженных тарифов взносов в Пенсионный фонд Российской Федерации для отдельных категорий плательщиков | | |
| 2 | Страховые взносы в фонд социального страхования Российской Федерации, всего | x | |
| 2.1 | в том числе: обязательное социальное страхование на случай временной нетрудоспособности и в связи с материнством по ставке 2,9% | 2817973 | 81720 |
| 2.2 | с применением ставки взносов в Фонд социального страхования Российской Федерации по ставке 0,0% | | |
| 2.3 | обязательное социальное страхование от несчастных случаев на производстве и профессиональных заболеваний по ставке 0,2% | 2817973 | 5636 |
| 2.4 | обязательное социальное страхование от несчастных случаев на производстве и профессиональных заболеваний по ставке 0, %* | | |
| 2.5 | обязательное социальное страхование от несчастных случаев на производстве и профессиональных заболеваний по ставке 0, %* | | |
| 3 | Страховые взносы в Федеральный фонд обязательного медицинского страхования, всего (по ставке 5,1%) | 2817973 | 143717 |
| | Итого: | x | 851027 |

* Указываются страховые тарифы, дифференцированные по классам профессионального риска, установленные Федеральным законом от 22 декабря 2005 г. № 179-ФЗ "О страховых тарифах на обязательное социальное страхование от несчастных случаев на производстве и профессиональных заболеваний на 2006 год" (Собрание законодательства Российской Федерации, 2005, № 52, ст. 5592; 2015, № 51, ст. 7233).

| Код по бюджетной классификации | Код строки | Сумма, руб | | |
|--------------------------------|------------|--|--|--|
| | | на 2022 год (на текущий финансовый год) | на 2023 год (на первый год планового периода) | на 2024 год (на второй год планового периода) |
| 0701 06 4 01 00170 000 | 101 | 851027 | 884888 | 920102 |
| | 102 | | | |
| | Итого | 9000 | 851027 | 884888 |
| | | | | 920102 |

11. Расчеты (обоснования) расходов на социальные и иные выплаты населению

Код видов расходов 111

Источник финансового обеспечения Субсидия на выполнение государственного задания

| № п/п | Наименование показателя | Размер одной выплаты, руб. | Количество выплат в год | Общая сумма выплат, руб. (гр. 3 x гр. 4) |
|-------|--|----------------------------|-------------------------|---|
| 1 | 2 | 3 | 4 | 5 |
| 1 | Пособие за первые три дня временной нетрудоспособности | 1250,00 | 12 | 15000 |
| | Итого: | х | х | 15000 |

| Код по бюджетной классификации | Код строки | Сумма, руб | | |
|--------------------------------|------------|--|--|--|
| | | на 2022 год (на текущий финансовый год) | на 2023 год (на первый год планового периода) | на 2024 год (на второй год планового периода) |
| 0701 06 4 01 00170 000 | 101 | 15000 | 15000 | 15000 |
| | Итого | 9000 | 15000 | 15000 |

12. Расчет (обоснование) расходов на уплату налогов, сборов и иных платежей

Код видов расходов 291

Источник финансового обеспечения Субсидия на выполнение государственного задания

| № п/п | Наименование расходов | Налоговая база, руб. | Ставка налога, % | Сумма исчисленного налога, подлежащего уплате, руб. (гр. 3 x гр. 4 / 100) |
|-------|-----------------------|----------------------|------------------|--|
| 1 | 2 | 3 | 4 | 5 |
| 1 | Земельный налог | 9807315 | 1,5 | 49050,00 |
| 2 | Налог на имущество | 8523195 | 2,2 | 93750,00 |
| | Итого: | | х | 142800,00 |

| Код по бюджетной классификации | Код строки | Сумма, руб | | |
|--------------------------------|------------|--|--|--|
| | | на 2022 год (на текущий финансовый год) | на 2023 год (на первый год планового периода) | на 2024 год (на второй год планового периода) |
| 0701 06 4 01 00170 000 | 101 | 142800 | 273946 | 273946 |
| | 102 | | | |
| | Итого | 9000 | 142800 | 273946 |

13. Расчет (обоснование) расходов на безвозмездные перечисления

Код видов расходов _____

Источник финансового обеспечения _____

| № п/п | Наименование показателя | Размер одной выплаты, руб. | Количество выплат в год | Общая сумма выплат, руб. (гр. 3 x гр. 4) |
|-------|-------------------------|----------------------------|-------------------------|---|
| 1 | 2 | 3 | 4 | 5 |
| | Итого: | х | х | |

| Код по бюджетной классификации | Код строки | Сумма, руб | | |
|--------------------------------|------------|--|--|--|
| | | на 2022 год (на текущий финансовый год) | на 2023 год (на первый год планового периода) | на 2024 год (на второй год планового периода) |
| | 101 | | | |
| | 102 | | | |
| | Итого | 9000 | | |

14. Расчет (обоснование) прочих расходов

Код видов расходов _____

Источник финансового обеспечения _____

| № п/п | Наименование показателя | Размер одной выплаты, руб. | Количество выплат в год | Общая сумма выплат, руб. (гр. 3 x гр. 4) |
|-------|-------------------------|----------------------------|-------------------------|---|
| 1 | 2 | 3 | 4 | 5 |
| | | | | |
| | | | | |
| | Итого: | х | х | |

| Код по бюджетной классификации | Код строки | Сумма, руб | | |
|--------------------------------|------------|--|--|--|
| | | на 2022 год (на текущий финансовый год) | на 2023 год (на первый год планового периода) | на 2024 год (на второй год планового периода) |
| | 101 | | | |
| | 102 | | | |
| | Итого | 9000 | | |

15. Расчет (обоснование) расходов на закупку товаров, работ, услуг

Код видов расходов 244,247

Источник финансового обеспечения Субсидия на выполнение государственного задания

15.1. Расчет (обоснование) расходов на оплату услуг связи

| № п/п | Наименование расходов | Количество номеров | Количество платежей в год | Стоимость за единицу, руб. | Сумма, руб. (гр. 3 x гр. 4 x гр. 5) |
|-------|-----------------------------|--------------------|---------------------------|----------------------------|--|
| 1 | 2 | 3 | 4 | 5 | 6 |
| 1 | Телефонная связь (местные, | 1 | 12 | 2200,00 | 26400 |
| 2 | Интернет связь | 1 | 12 | 1150 | 13800 |
| 3 | Передача тревожных сигналов | 1 | 12 | 500,00 | 6000 |
| | Итого: | х | х | х | 46200 |

15.2. Расчет (обоснование) расходов на оплату транспортных услуг

| № п/п | Наименование расходов | Количество услуг перевозки | Цена услуги перевозки, руб. | Сумма, руб. (гр. 3 x гр. 4) |
|-------|-----------------------|----------------------------|-----------------------------|--------------------------------|
| 1 | 2 | 3 | 4 | 5 |
| | | | | |
| | | | | |
| | Итого: | | | |

15.3. Расчет (обоснование) расходов на оплату коммунальных услуг

| № п/п | Наименование показателя | Размер потребления ресурсов | Тариф (с учетом НДС), руб. | Индексация, % | Сумма, руб. (гр. 4 x гр. 5 x гр. 6) |
|-------|----------------------------------|-----------------------------|----------------------------|---------------|--|
| 1 | 2 | 4 | 5 | 6 | 6 |
| 1 | Электроэнергия (квт) | 82869,705 | 10,82 | | 896650,21 |
| 2 | ГВС (Гкал) | 141,99 | 2259,47 | | 320822,15 |
| 3 | ГВС (м3) | 2877 | 27,56 | | 79290,12 |
| 4 | Отопление (Гкал) | 267,6900 | 2259,47 | | 604837,52 |
| 5 | Водоснабжение (м3) | 2170,18359 | 58,7 | | 127389,78 |
| 6 | Водоотведение (м3) | 5349 | 42,6 | | 227867,40 |
| 7 | Водоотведение поверхностных | 4567 | 12,34 | | 56356,78 |
| 8 | Негативное воздействие на работу | 4567,00 | 20,7 | | 139174,64 |
| 9 | Вывоз и размещение ТБО | 60 | 820,19 | | 49211,40 |
| | Итого: | х | х | х | 2501600,00 |

15.4. Расчет (обоснование) расходов на оплату аренды имущества

| № п/п | Наименование показателя | Количество | Ставка арендной платы | Стоимость с учетом НДС, руб. |
|-------|-------------------------|------------|-----------------------|------------------------------|
| 1 | 2 | 4 | 5 | 6 |
| | Итого: | х | х | х |

15.5. Расчет (обоснование) расходов на оплату работ, услуг по содержанию имущества

| № п/п | Наименование расходов | Объект | Количество работ (услуг) | Стоимость работ (услуг), руб. |
|-------|---|--------|--------------------------|-------------------------------|
| 1 | 2 | 3 | 4 | 5 |
| 1 | ТО системы видеонаблюдения | | 7 | 39900 |
| 2 | Стирка белья | | 6 | 120000 |
| 3 | ТО узла учета тепловой энергии | | 7 | 15072 |
| 4 | ТО внутреннего пожарного водопровода | | 12 | 8000 |
| 5 | Лабораторные исследования | | 6 | 27000 |
| 6 | ТО тех мониторинг АПС | | 7 | 26600 |
| 7 | Дератизация, дезинсекция помещений | | 7 | 14000 |
| 8 | Гидравлические испытания, промывка ИТП и СО | | 1 | 6000 |
| 9 | Замер сопротивления электрических сетей | | 1 | 7000 |
| 10 | Поверка весов, счетчиков | | 1 | 1800 |
| 11 | ТО АПС | | 12 | 19200 |
| 12 | ТО комплекса технических средств | | 7 | 6720 |
| 13 | Поверка приборов учета тепловой энергии | | 1 | 7500 |
| 14 | ТО аварийного освещения | | 1 | 9450 |
| 15 | ТО системы вентиляции | | 1 | 7000 |
| 15 | ТО электроустановки | | 1 | 78838 |
| 16 | Обслуживание оргтехники | | 6 | 18000 |
| 16 | Заправка картриджей | | 3 | 6000 |
| | Итого: | х | х | 418080 |

15.6. Расчет (обоснование) расходов на оплату прочих работ, услуг

| № п/п | Наименование расходов | Количество договоров | Стоимость услуги, руб. |
|-------|---|----------------------|------------------------|
| 1 | 2 | 3 | 4 |
| 1 | Медосмотр сотрудников | 1 | 185000 |
| 2 | Охрана здания | 1 | 31500 |
| 3 | Физическая охрана | 1 | 1020000 |
| 4 | Сопровождение "1С" | 1 | 45600 |
| 5 | Обслуживания программы "Сбис" | 1 | 6000 |
| 6 | Подписка на журналы | 1 | 5000 |
| 7 | Акварицидная обработка | 1 | 3000 |
| 8 | Гигиеническое обучение сотрудников, производственный контроль | 1 | 9000 |
| 9 | Специальная оценка условий труда, оценка рисков | 1 | 10200 |
| 11 | Семинары по бух.учету | 1 | 6000 |
| 12 | Паспорт опасных отходов | 1 | 7000 |
| 13 | Обучение по ГО и ЧС | 1 | 5900 |
| | Итого: | х | 1334200 |

15.7. Расчет (обоснование) расходов на приобретение основных средств, материальных запасов


| № п/п | Наименование расходов | Количество | Средняя стоимость, руб. | Сумма, руб. (гр. 2 x гр. 3) |
|--------------------------------|-------------------------------------|---|---|---|
| | 1 | 2 | 3 | 4 |
| 1 | Продукты питания | | | 180990 |
| 2 | Канцелярские и хозяйственные товары | | | 18000 |
| | Итого: | | х | 198990 |
| | | Сумма, руб | | |
| Код по бюджетной классификации | Код строки | на 2022 год (на текущий финансовый год) | на 2023 год (на первый год планового периода) | на 2024 год (на второй год планового периода) |
| 0701 06 4 01 00170 000 | 101 | 2597470,00 | 2918624 | 2918624 |
| 0701 06 4 01 00170 000 | 101 | 1901600,00 | 2652970 | 2680203 |
| | Итого | 9000 | | |

Показатели по выплатам учреждения (119 0701 06 1 04 71350 000 4 Субсидия на оказание муниципальных услуг - детский сад)

| Наименование показателя | Код строки | КОСГУ | КВР | 2022 | 2023 | 2024 |
|---|------------|-------|-----|---------------|---------------|---------------|
| 1 | 2 | 3 | 4 | 4 | | |
| Выплаты по расходам, всего: | 200 | 131 | 000 | 35 160 827,51 | 36 155 600,00 | 36 850 900,00 |
| в том числе на: выплаты персоналу всего: | 210 | | | 34 625 965,51 | 36 010 000,00 | 36 689 700,00 |
| из них: | | | | | | |
| Оплата труда | 211 | 211 | 111 | 26 561 229,00 | 27 623 678,00 | 28 142 103,00 |
| Прочие выплаты | | 212 | 112 | | | |
| Начисления на выплаты по оплате труда | | 213 | 119 | 8 064 736,51 | 8 386 322,00 | 8 547 597,00 |
| Расходы на закупку товаров, работ, услуг, всего | 220 | | | 5 000,00 | 0,00 | 0,00 |
| Услуги связи | | 221 | 244 | | | |
| Транспортные услуги | | 222 | 244 | | | |
| Коммунальные услуги | | 223 | 244 | | | |
| Закупка энергетических ресурсов | | 223 | 247 | | | |
| Арендная плата за пользование имуществом | | 224 | 244 | | | |
| Работы, услуги по содержанию имущества | | 225 | 244 | | | |
| Работы, услуги по содержанию имущества | | 225 | 243 | | | |
| Прочие работы, услуги (командировочные) | | 226 | 112 | | | |
| Прочие работы, услуги (командировочные) | | 226 | 113 | | | |
| Прочие работы, услуги | | 226 | 244 | 5 000,00 | | |
| Прочие работы, услуги (гимназия) | | 226 | 407 | | | |
| Страхование | | 227 | 244 | | | |
| Услуги, работы для целей капитальных вложений | | 228 | 244 | | | |
| Социальные и иные выплаты населению, всего | 260 | | | 140 000,00 | 145 600,00 | 161 200,00 |
| сумма пособия за первые три дня временной нетрудоспособности | | 266 | 111 | 140 000,00 | 145 600,00 | 161 200,00 |
| из них: Социальные пособия и компенсации персоналу в денежной форме. (50 рублей до 3-х лет) | | 266 | 112 | | | |
| Прочие расходы | 250 | 290 | | 0,00 | 0,00 | 0,00 |
| Налоги, пошлины и сборы | | 291 | 851 | | | |
| | | | 852 | | | |
| Штрафы за нарушение законодательства о налогах и сборах, законодательства о страховых взносах | | 292 | 853 | | | |
| Штрафы за нарушение законодательства о закупках и нарушение условий контрактов (договоров) | | 293 | 831 | | | |
| | | | 853 | | | |
| Другие экономические санкции | | 295 | 853 | | | |
| Иные выплаты текущего характера физическим лицам | | 296 | 360 | | | |
| | | | 831 | | | |
| Иные выплаты текущего характера организациям | | 297 | 831 | | | |
| | | | 853 | | | |
| Безвозмездные перечисления организациям | 240 | | | | | |
| Поступление нефинансовых активов, всего: | 300 | | | 389 862,00 | 0,00 | 0,00 |
| из них: | 310 | | | 176 070,00 | 0,00 | 0,00 |
| Увеличение стоимости основных средств | 310 | 310 | 244 | 176 070,00 | | |
| Увеличение стоимости основных средств (гимназия) | | 310 | 407 | | | |
| Увеличение стоимости материальных запасов | 320 | 340 | 244 | 213 792,00 | 0,00 | 0,00 |
| Увеличение стоимости лекарственных препаратов и материалов, применяемых в медицинских целях | | 341 | 244 | | | |
| Продукты питания | | 342 | 244 | | | |
| ГСМ | | 343 | 244 | | | |
| Увеличение стоимости строительных материалов | | 344 | 244 | | | |
| Увеличение стоимости мягкого инвентаря | | 345 | 244 | | | |
| Увеличение стоимости прочих оборотных запасов (материалов) | | 346 | 244 | 213 792,00 | | |
| Увеличение стоимости прочих материальных запасов однократного применения | | 349 | 244 | | | |
| ИТОГО | | | 244 | 394 862,00 | 0,00 | 0,00 |

Руководитель муниципального бюджетного учреждения

Главный бухгалтер муниципального бюджетного учреждения



(подпись) Пчелова О.А.
(расшифровка подписи)

(подпись) Матушкина З.Н.
(расшифровка подписи)

7. Расчеты (обоснования) выплат персоналу

Код видов расходов

211

Источник финансового обеспечения

Субсидия на выполнение государственного задания

7.1. Расчеты (обоснования) расходов на оплату труда

| № | Должность, группа должностей | Установленная численность, единиц | Среднемесячный размер оплаты труда на одного работника, руб. | | | Ежемесячная надбавка к должностному окладу, % | Районный коэффициент | Фонд оплаты труда в год, руб. (гр. 3 x гр. 4 x (1 + гр. 8 / 100) x гр. 9 x 12) | |
|--------|---|---|--|---------------------------|--|--|-------------------------|--|----------|
| | | | всего | в том числе: | | | | | |
| п/п | | | | по должностному окладу | по выплатам компенсационного характера | по выплатам стимулирующего характера | | | |
| 1 | 2 | 3 | 4 | 5 | 6 | 7 | 8 | 9 | 10 |
| 1 | Административно- управленческий персонал | 4,5 | 58161,12 | 43140,06 | 2079,04 | 12942,02 | | | 3140700 |
| 2 | Педагогический персонал | 32,68 | 45470,47 | 18711,35 | 6028,08 | 20731,04 | | | 17831700 |
| 3 | Учебно-вспомогательный персонал | 20,75 | 18704,01 | 14482,23 | 773,63 | 3448,15 | | | 4657299 |
| 4 | Обслуживающий персонал | 5,5 | 14114,10 | 10857 | | 3257,10 | | | 931531 |
| Итого: | | x | | x | x | x | x | x | 26561229 |

| Код по бюджетной классификации | Код строки | Сумма, руб | | |
|--------------------------------|---------------|-------------|-------------|------------|
| | | на 2022 год | на 2023 год | на 2024год |
| 0701 06 1 04 71350 000 | 101 | 26561229 | 27623678 | 28142103 |
| | 102 | | | |
| Итого | 9000 | 26561229 | 27623678 | 28142103 |

8. Расчеты (обоснования) выплат персоналу при направлении в служебные командировки

| № п/п | Наименование расходов | Средний размер выплаты на одного работника в день, руб. | Количество работников, чел. | Количество дней | Сумма, руб. (гр. 3 x гр. 4 x гр. 5) |
|-------|-----------------------|---|-----------------------------|-----------------|-------------------------------------|
| 1 | 2 | 3 | 4 | 5 | 6 |
| | | | | | |
| | Итого: | x | x | x | |

| Код по бюджетной классификации | Код строки | Сумма, руб | | |
|--------------------------------|------------|---|---|---|
| | | на 2022 год (на текущий финансовый год) | на 2023 год (на первый год планового периода) | на 2024 год (на второй год планового периода) |
| | 101 | | | |
| | 102 | | | |
| | Итого | 9000 | | |

9. Расчеты (обоснования) выплат персоналу по уходу за ребенком

| № п/п | Наименование расходов | Численность работников, получающих пособие | Количество выплат в год на одного работника | Размер выплаты (пособия) в месяц, руб. | Сумма, руб. (гр. 3 x гр. 4 x гр. 5) |
|-------|-----------------------|--|---|--|-------------------------------------|
| 1 | 2 | 3 | 4 | 5 | 6 |
| | | | | | |
| | Итого: | x | x | x | |

| Код по бюджетной классификации | Код строки | Сумма, руб | | |
|--------------------------------|------------|---|---|---|
| | | на 2022 год (на текущий финансовый год) | на 2023 год (на первый год планового периода) | на 2024 год (на второй год планового периода) |
| | 101 | | | |
| | Итого | 9000 | | |

10. Расчеты (обоснования) страховых взносов на обязательное страхование в Пенсионный фонд Российской Федерации, в Фонд социального страхования Российской Федерации, в Федеральный фонд обязательного медицинского страхования

| № п/п | Наименование государственного внебюджетного фонда | Размер базы для начисления страховых взносов, руб. | Сумма взноса, руб. |
|-------|--|--|--------------------|
| 1 | 2 | 3 | 4 |
| 1 | Страховые взносы в Пенсионный фонд Российской Федерации, всего | x | |
| 1.1 | в том числе: по ставке 22,0% | 26701229 | 5874270 |
| 1.2 | по ставке 10,0% | | |
| 1.3 | с применением пониженных тарифов взносов в Пенсионный фонд Российской Федерации для отдельных категорий плательщиков | | |
| 2 | Страховые взносы в Фонд социального страхования Российской Федерации, всего | x | |
| 2.1 | в том числе: обязательное социальное страхование на случай временной нетрудоспособности и в связи с материнством по ставке 2,9% | 26701229 | 775297,51 |
| 2.2 | с применением ставки взносов в Фонд социального страхования Российской Федерации по ставке 0,0% | | |
| 2.3 | обязательное социальное страхование от несчастных случаев на производстве и профессиональных заболеваний по ставке 0,2% | 26701229 | 53402 |
| 2.4 | обязательное социальное страхование от несчастных случаев на производстве и профессиональных заболеваний по ставке 0, %* | | |
| 2.5 | обязательное социальное страхование от несчастных случаев на производстве и профессиональных заболеваний по ставке 0, %* | | |
| 3 | Страховые взносы в Федеральный фонд обязательного медицинского страхования, всего (по ставке 5,1%) | 26701229 | 1361763 |
| | Итого: | x | 8064733,03 |

* Указываются страховые тарифы, дифференцированные по классам профессионального риска, установленные Федеральным законом от 22 декабря 2005 г. № 179-ФЗ "О страховых тарифах на обязательное социальное страхование от несчастных случаев на производстве и профессиональных заболеваний на 2006 год" (Собрание законодательства Российской Федерации, 2005, № 52, ст. 5592; 2015, № 51, ст. 7233).

| Код по бюджетной классификации | Код строки | Сумма, руб | | |
|--------------------------------|------------|--|--|--|
| | | на 2022 год (на текущий финансовый год) | на 2023 год (на первый год планового периода) | на 2024 год (на второй год планового периода) |
| 0701 06 1 04 71350 000 | 101 | 8064736,51 | 8386322 | 8547597 |
| | 102 | | | |
| | Итого | 8064736,51 | 8386322 | 8547597 |

11. Расчеты (обоснования) расходов на социальные и иные выплаты населению

Код видов расходов 111

Источник финансового обеспечения Субсидия на выполнение государственного задания

| № п/п | Наименование показателя | Размер одной выплаты, руб. | Количество выплат в год | Общая сумма выплат, руб. (гр. 3 x гр. 4) |
|-------|-------------------------------------|----------------------------|-------------------------|---|
| 1 | 2 | 3 | 4 | 5 |
| 1 | Пособие за первые три дня временной | | | 140000 |
| | Итого: | x | x | 140000 |

| Код по бюджетной классификации | Код строки | Сумма, руб | | |
|--------------------------------|------------|--|--|--|
| | | на 2022 год (на текущий финансовый год) | на 2023 год (на первый год планового периода) | на 2024 год (на второй год планового периода) |
| 0701 06 1 04 71350 000 | 101 | 140000 | 145600 | 161200 |
| | 102 | | | |
| | Итого | 140000 | 145600 | 161200 |

12. Расчет (обоснование) расходов на уплату налогов, сборов и иных платежей

Код видов расходов _____

Источник финансового обеспечения _____

| № п/п | Наименование расходов | Налоговая база, руб. | Ставка налога, % | Сумма исчисленного налога, подлежащего уплате, руб. |
|-------|-----------------------|----------------------|------------------|---|
| 1 | 2 | 3 | 4 | 5 |
| | | | | |
| | Итого: | | x | |

| Код по бюджетной классификации | Код строки | Сумма, руб | | |
|--------------------------------|------------|--|--|--|
| | | на 2022 год (на текущий финансовый год) | на 2023 год (на первый год планового периода) | на 2024 год (на второй год планового периода) |
| | 101 | | | |
| | 102 | | | |
| | Итого | 9000 | | |

13. Расчет (обоснование) расходов на безвозмездные перечисления

Код видов расходов _____

Источник финансового обеспечения _____

| № п/п | Наименование показателя | Размер одной выплаты, руб. | Количество выплат в год | Общая сумма выплат, руб. (гр. 3 x гр. 4) |
|-------|-------------------------|----------------------------|-------------------------|---|
| 1 | 2 | 3 | 4 | 5 |
| | | | | |
| | Итого: | x | x | |

| Код по бюджетной классификации | Код строки | Сумма, руб | | |
|--------------------------------|------------|--|--|--|
| | | на 2022 год (на текущий финансовый год) | на 2023 год (на первый год планового периода) | на 2024 год (на второй год планового периода) |
| | 101 | | | |
| | 102 | | | |
| | Итого | 9000 | | |

14. Расчет (обоснование) прочих расходов

Код видов расходов _____

Источник финансового обеспечения _____

| № п/п | Наименование показателя | Размер одной выплаты, руб. | Количество выплат в год | Общая сумма выплат, руб. (гр. 3 x гр. 4) |
|-------|-------------------------|-------------------------------|----------------------------|--|
| 1 | 2 | 3 | 4 | 5 |
| | | | | |
| | | | | |
| | Итого: | х | х | |

| Код по бюджетной классификации | Код строки | Сумма, руб | | |
|--------------------------------|------------|--|--|--|
| | | на 2022 год (на текущий финансовый год) | на 2023 год (на первый год планового периода) | на 2024 год (на второй год планового периода) |
| | 101 | | | |
| | 102 | | | |
| | Итого | 9000 | | |

15. Расчет (обоснование) расходов на закупку товаров, работ, услуг

Код видов расходов 244

Источник финансового обеспечения Областной бюджет

15.1. Расчет (обоснование) расходов на оплату услуг связи

| № п/п | Наименование расходов | Количество номеров | Количество платежей в год | Стоимость за единицу, руб. | Сумма, руб. (гр. 3 x гр. 4 x гр. 5) |
|-------|-----------------------|-----------------------|------------------------------|-------------------------------|---|
| 1 | 2 | 3 | 4 | 5 | 6 |
| | | | | | |
| | | | | | |
| | Итого: | х | х | х | |

15.2. Расчет (обоснование) расходов на оплату транспортных услуг

| № п/п | Наименование расходов | Количество услуг перевозки | Цена услуги перевозки, руб. | Сумма, руб. (гр. 3 x гр. 4) |
|-------|-----------------------|----------------------------------|-----------------------------------|--------------------------------|
| 1 | 2 | 3 | 4 | 5 |
| | | | | |
| | | | | |
| | Итого: | | | |

15.3. Расчет (обоснование) расходов на оплату коммунальных услуг

| № п/п | Наименование показателя | Размер потребления ресурсов | Тариф (с учетом НДС), руб. | Индексация, % | Сумма, руб. (гр. 4 x гр. 5 x гр. 6) |
|-------|-------------------------|-----------------------------------|----------------------------------|------------------|---|
| 1 | 2 | 4 | 5 | 6 | 6 |
| | | | | | |
| | | | | | |
| | Итого: | х | х | х | |

15.4. Расчет (обоснование) расходов на оплату аренды имущества

| № п/п | Наименование показателя | Количество | Ставка арендной платы | Стоимость с учетом НДС, руб. |
|-------|-------------------------|------------|-----------------------------|------------------------------------|
| 1 | 2 | 4 | 5 | 6 |
| | | | | |
| | | | | |
| | Итого: | х | х | х |

15.5. Расчет (обоснование) расходов на оплату работ, услуг по содержанию имущества

| № п/п | Наименование расходов | Объект | Количество работ (услуг) | Стоимость работ (услуг), руб. |
|--------|-----------------------|--------|--------------------------|-------------------------------|
| 1 | 2 | 3 | 4 | 5 |
| 1 | | | | |
| Итого: | | | х | 0 |

15.6. Расчет (обоснование) расходов на оплату прочих работ, услуг

| № п/п | Наименование расходов | Количество договоров | Стоимость услуги, руб. |
|--------|------------------------------|----------------------|------------------------|
| 1 | 2 | 3 | 4 |
| 1 | Курсы повышения квалификации | 1 | 5000 |
| Итого: | | х | 5000 |

15.7. Расчет (обоснование) расходов на приобретение основных средств, материальных запасов

| № п/п | Наименование расходов | Количество | Средняя стоимость, руб. | Сумма, руб. (гр. 2 x гр. 3) |
|--------|-------------------------|------------|-------------------------|-----------------------------|
| 1 | 2 | 3 | 4 | 5 |
| 1 | Мебель | | | 152230 |
| 2 | Фиброоптический занавес | | | 23840 |
| 3 | Игрушки | | | 213792 |
| 4 | | | | |
| 5 | | | | |
| 6 | | | | |
| Итого: | | | х | 389862 |

| Код по бюджетной классификации | Код строки | Сумма, руб | | |
|--------------------------------|------------|---|---|---|
| | | на 2022 год (на текущий финансовый год) | на 2023 год (на первый год планового периода) | на 2024 год (на второй год планового периода) |
| 0701 06 1 04 71350 000 | 101 | 394862 | | |
| | 102 | | | |
| Итого | 9000 | | | |

Показатели по выплатам учреждения (131 000 0000 00 0 0000 001 2 доходы от оказания услуг, работ - дет. сад (родительская плата))

| Наименование показателя | Код строки | КОСГУ | КВР | 2022 | 2023 | 2024 |
|---|------------|-------|------------|---------------------|---------------------|---------------------|
| 1 | 2 | 3 | | 4 | | |
| Выплаты по расходам, всего: | 200 | 131 | 000 | 3 343 652,20 | 3 300 000,00 | 3 300 000,00 |
| в том числе на: выплаты персоналу всего: | 210 | | | 0,00 | 0,00 | 0,00 |
| из них: | | | | | | |
| Оплата труда | 211 | 211 | 111 | | | |
| Прочие выплаты | | 212 | 112 | | | |
| Начисления на выплаты по оплате труда | | 213 | 119 | | | |
| Расходы на закупку товаров, работ, услуг, всего | 220 | | | 0,00 | 0,00 | 0,00 |
| Услуги связи | | 221 | 244 | | | |
| Транспортные услуги | | 222 | 244 | | | |
| Коммунальные услуги | | 223 | 244 | | | |
| Закупка энергетических ресурсов | | 223 | 247 | | | |
| Арендная плата за пользование имуществом | | 224 | 244 | | | |
| Работы, услуги по содержанию имущества | | 225 | 244 | | | |
| Работы, услуги по содержанию имущества | | 225 | 243 | | | |
| Прочие работы, услуги (командировочные) | | 226 | 112 | | | |
| Прочие работы, услуги (командировочные) | | 226 | 113 | | | |
| Прочие работы, услуги | | 226 | 244 | | | |
| Прочие работы, услуги (гимназия) | | 226 | 407 | | | |
| Страхование | | 227 | 244 | | | |
| Услуги, работы для целей капитальных вложений | | 228 | 244 | | | |
| Социальные и иные выплаты населению, всего | 260 | | | 0,00 | 0,00 | 0,00 |
| сумма пособия за первые три дня временной нетрудоспособности | | 266 | 111 | | | |
| из них: Социальные пособия и компенсации персоналу в денежной форме. (50 рублей до 3-х лет) | | 266 | 112 | | | |
| Прочие расходы | 250 | 290 | | 0,00 | 0,00 | 0,00 |
| Налоги, пошлины и сборы | | 291 | 851 852 | | | |
| Штрафы за нарушение законодательства о налогах и сборах, законодательства о страховых взносах | | 292 | 853 | | | |
| Штрафы за нарушение законодательства о закупках и нарушение условий контрактов (договоров) | | 293 | 831 853 | | | |
| Другие экономические санкции | | 295 | 853 | | | |
| Иные выплаты текущего характера физическим лицам | | 296 | 360 831 | | | |
| Иные выплаты текущего характера организациям | | 297 | 831 853 | | | |
| Безвозмездные перечисления организациям | 240 | | | | | |
| Поступление нефинансовых активов, всего: | 300 | | | 3 343 652,20 | 3 300 000,00 | 3 300 000,00 |
| из них: | 310 | | | 0,00 | 0,00 | 0,00 |
| Увеличение стоимости основных средств | 310 | 310 | 244 | | | |
| Увеличение стоимости основных средств (гимназия) | | 310 | 407 | | | |
| Увеличение стоимости материальных запасов | 320 | 340 | 244 | 3 343 652,20 | 3 300 000,00 | 3 300 000,00 |
| Увеличение стоимости лекарственных препаратов и материалов, применяемых в медицинских целях | | 341 | 244 | | | |
| Продукты питания | | 342 | 244 | 3 343 652,20 | 3 300 000,00 | 3 300 000,00 |
| ГСМ | | 343 | 244 | | | |
| Увеличение стоимости строительных материалов | | 344 | 244 | | | |
| Увеличение стоимости мягкого инвентаря | | 345 | 244 | | | |
| Увеличение стоимости прочих оборотных запасов (материалов) | | 346 | 244 | | | |
| Увеличение стоимости прочих материальных запасов однократного применения | | 349 | 244 | | | |
| ИТОГО | | | 244 | 3 343 652,20 | 3 300 000,00 | 3 300 000,00 |

Руководитель муниципального бюджетного

учреждения

«Славян»

Муниципального бюджетного учреждения

«Славян»

Муниципального бюджетного учреждения

«Славян»

Муниципального бюджетного учреждения


«Славян»

Муниципального бюджетного учреждения

«Славян»

Муниципального бюджетного учреждения

«Славян»



Главный бухгалтер муниципального бюджетного

учреждения

«Славян»

Муниципального бюджетного учреждения

«Славян»

Муниципального бюджетного учреждения

«Славян»

Муниципального бюджетного учреждения

«Славян»

(подпись)

Пчелова О.А.

(расшифровка подписи)


(подпись)

Магущкина З.Н.

(расшифровка подписи)

Показатели по выплатам учреждения (131 000 0000 00 0 0000 001 2 доходы от оказания услуг, работ - сад)

| Наименование показателя | Код строки | КОСГУ | КВР | 2022 | 2023 | 2024 |
|---|------------|-------|------------|-------------------|-------------------|-------------------|
| | 2 | 3 | контроль | ИСТИНА | ИСТИНА | ИСТИНА |
| Доход | 1000 | 131 | | 700 000,00 | 700 000,00 | 700 000,00 |
| Выплаты, уменьшающие доход, всего ⁸ | 3000 | 189 | | 0,00 | 0,00 | 0,00 |
| в том числе: | | | | | | |
| налог на прибыль ⁸ | | 189 | | | | |
| налог на добавленную стоимость ⁸ | | 189 | | | | |
| Выплаты по расходам, всего: | 200 | 131 | 000 | 700 000,00 | 700 000,00 | 700 000,00 |
| в том числе на: выплаты персоналу всего: | 210 | | | 195 300,00 | 195 300,00 | 195 300,00 |
| из них: | | | | | | |
| Оплата труда | 211 | 211 | 111 | 150 000,00 | 150 000,00 | 150 000,00 |
| Прочие выплаты | | 212 | 112 | | | |
| Начисления на выплаты по оплате труда | | 213 | 119 | 45 300,00 | 45 300,00 | 45 300,00 |
| Расходы на закупку товаров, работ, услуг, всего | 220 | | | 250 000,00 | 250 000,00 | 250 000,00 |
| Услуги связи | | 221 | 244 | | | |
| Транспортные услуги | | 222 | 244 | | | |
| Коммунальные услуги | | 223 | 244 | | | |
| Закупка энергетических ресурсов | | 223 | 247 | | | |
| Арендная плата за пользование имуществом | | 224 | 244 | | | |
| Работы, услуги по содержанию имущества | | 225 | 244 | | | |
| Работы, услуги по содержанию имущества | | 225 | 243 | | | |
| Прочие работы, услуги (командировочные) | | 226 | 112 | | | |
| Прочие работы, услуги (командировочные) | | 226 | 113 | | | |
| Прочие работы, услуги | | 226 | 244 | 250 000,00 | 250 000,00 | 250 000,00 |
| Прочие работы, услуги (гимназия) | | 226 | 407 | | | |
| Страхование | | 227 | 244 | | | |
| Услуги, работы для целей капитальных вложений | | 228 | 244 | | | |
| Социальные и иные выплаты населению, всего | 260 | | | 0,00 | 0,00 | 0,00 |
| сумма пособия за первые три дня временной нетрудоспособности | | 266 | 111 | | | |
| из них: Социальные пособия и компенсации персоналу в денежной форме. (50 рублей до 3-х лет) | | 266 | 112 | | | |
| Прочие расходы | 250 | 290 | | 0,00 | 0,00 | 0,00 |
| Налоги, пошлины и сборы | | 291 | 851 852 | | | |
| Штрафы за нарушение законодательства о налогах и сборах, законодательства о страховых взносах | | 292 | 853 | | | |
| Штрафы за нарушение законодательства о закупках и нарушение условий контрактов (договоров) | | 293 | 831 853 | | | |
| Другие экономические санкции | | 295 | 853 | | | |
| Иные выплаты текущего характера физическим лицам | | 296 | 360 831 | | | |
| Иные выплаты текущего характера организациям | | 297 | 831 853 | | | |
| Безвозмездные перечисления организациям | 240 | | | | | |
| Поступление нефинансовых активов, всего: | 300 | | | 254 700,00 | 254 700,00 | 254 700,00 |
| из них: | 310 | | | 200 000,00 | 200 000,00 | 200 000,00 |
| Увеличение стоимости основных средств | 310 | 310 | 244 | 200 000,00 | 200 000,00 | 200 000,00 |
| Увеличение стоимости основных средств (гимназия) | | 310 | 407 | | | |
| Увеличение стоимости материальных запасов | 320 | 340 | 244 | 54 700,00 | 54 700,00 | 54 700,00 |
| Увеличение стоимости лекарственных препаратов и материалов, применяемых в медицинских целях | | 341 | 244 | | | |
| Продукты питания | | 342 | 244 | | | |
| ТСМ | | 343 | 244 | | | |
| Увеличение стоимости строительных материалов | | 344 | 244 | | | |
| Увеличение стоимости мягкого инвентаря | | 345 | 244 | | | |
| Увеличение стоимости прочих оборотных запасов (материалов) | | 346 | 244 | 54 700,00 | 54 700,00 | 54 700,00 |
| Увеличение стоимости прочих материальных запасов однократного применения | | 349 | 244 | | | |
| ИТОГО | | | 244 | 504 700,00 | 504 700,00 | 504 700,00 |



Руководитель муниципального бюджетного учреждения

Главный бухгалтер муниципального бюджетного учреждения

(подпись)

(подпись)

Пчелова О.А.

(расшифровка подписи)

Матушкина З.Н.

(расшифровка подписи)

7. Расчеты (обоснования) выплат персоналу

Код видов расходов

211

Источник финансового обеспечения

Предпринимательская и иная приносящая доход деятельность

7.1. Расчеты (обоснования) расходов на оплату труда


| № п/п | Должность, группа должностей | Установленная численность, единиц | Среднемесячный размер оплаты труда на одного работника, руб. | | | Ежемесячная надбавка к должностному окладу, % | Районный коэффициент | Фонд оплаты труда в год, руб. (гр. 3 x гр. 4 x (1 + гр. 8 / 100) x гр. 9 x 12) | |
|--------|------------------------------|-----------------------------------|--|--------------|--|---|----------------------|---|--------------------------------------|
| | | | всего | в том числе: | по выплатам компенсационного характера | | | | по выплатам стимулирующего характера |
| 1 | 2 | 3 | 4 | 5 | 6 | 7 | 8 | 9 | 10 |
| 1 | Педагогический персонал | 8 | 1562,50 | 1562,5 | | | | | 150000 |
| Итого: | | х | | х | х | х | х | х | 150000 |

| Код по бюджетной классификации | Код строки | Сумма, руб | | |
|--------------------------------|------------|--|--|--|
| | | на 2022 год (на текущий финансовый год) | на 2023 год (на первый год планового периода) | на 2024 год (на второй год планового периода) |
| 000 0000 00 0 0000 001 | 101 | 150000 | 150000 | 150000 |
| | 102 | | | |
| Итого | 9000 | 150000 | 150000 | 150000 |

Показатели по выплатам учреждения (119 1004 06 4 01 71360 000 5 Субсидия бюджетным учреждениям на иные цели (компенсация ГП)-сады

| Наименование показателя | Код строки | КОСГУ | КВР | 2022 | 2023 | 2024 |
|---|------------|-------|------------|---------------------|---------------------|---------------------|
| 1 | 2 | 3 | | 4 | | |
| Выплаты по расходам, всего: | 200 | 152 | 000 | 1 050 000,00 | 1 050 000,00 | 1 050 000,00 |
| в том числе на: выплаты персоналу всего: | 210 | | | 0,00 | 0,00 | 0,00 |
| из них: | | | | | | |
| Оплата труда | 211 | 211 | 111 | | | |
| Прочие выплаты | | 212 | 112 | | | |
| Начисления на выплаты по оплате труда | | 213 | 119 | | | |
| Расходы на закупку товаров, работ, услуг, всего | 220 | | | 0,00 | 0,00 | 0,00 |
| Услуги связи | | 221 | 244 | | | |
| Транспортные услуги | | 222 | 244 | | | |
| Коммунальные услуги | | 223 | 244 | | | |
| Закупка энергетических ресурсов | | 223 | 247 | | | |
| Арендная плата за пользование имуществом | | 224 | 244 | | | |
| Работы, услуги по содержанию имущества | | 225 | 244 | | | |
| Работы, услуги по содержанию имущества | | 225 | 243 | | | |
| Прочие работы, услуги (командировочные) | | 226 | 112 | | | |
| Прочие работы, услуги (командировочные) | | 226 | 113 | | | |
| Прочие работы, услуги | | 226 | 244 | | | |
| Прочие работы, услуги (гимназия) | | 226 | 407 | | | |
| Страхование | | 227 | 244 | | | |
| Услуги, работы для целей капитальных вложений | | 228 | 244 | | | |
| Социальные и иные выплаты населению, всего | 260 | | | 0,00 | 0,00 | 0,00 |
| сумма пособия за первые три дня временной нетрудоспособности | | 266 | 111 | | | |
| из них: Социальные пособия и компенсации персоналу в денежной форме. (50 рублей до 3-х лет) | | 266 | 112 | | | |
| Прочие расходы | 250 | 290 | | 0,00 | 0,00 | 0,00 |
| Налоги, пошлины и сборы | | 291 | 851 852 | | | |
| Штрафы за нарушение законодательства о налогах и сборах, законодательства о страховых взносах | | 292 | 853 | | | |
| Штрафы за нарушение законодательства о закупках и нарушение условий контрактов (договоров) | | 293 | 831 853 | | | |
| Другие экономические санкции | | 295 | 853 | | | |
| Иные выплаты текущего характера физическим лицам | | 296 | 360 831 | | | |
| Иные выплаты текущего характера организациям | | 297 | 831 853 | | | |
| Безвозмездные перечисления организациям | 240 | | | | | |
| Доступление нефинансовых активов, всего: | 300 | | | 1 050 000,00 | 1 050 000,00 | 1 050 000,00 |
| из них: | 310 | | | 0,00 | 0,00 | 0,00 |
| Увеличение стоимости основных средств | 310 | 310 | 244 | | | |
| Увеличение стоимости основных средств (гимназия) | | 310 | 407 | | | |
| Увеличение стоимости материальных запасов | 320 | 340 | 244 | 1 050 000,00 | 1 050 000,00 | 1 050 000,00 |
| Увеличение стоимости лекарственных препаратов и материалов, применяемых в медицинских целях | | 341 | 244 | | | |
| Продукты питания | | 342 | 244 | 1 050 000,00 | 1 050 000,00 | 1 050 000,00 |
| ГСМ | | 343 | 244 | | | |
| Увеличение стоимости строительных материалов | | 344 | 244 | | | |
| Увеличение стоимости мягкого инвентаря | | 345 | 244 | | | |
| Увеличение стоимости прочих оборотных запасов (материалов) | | 346 | 244 | | | |
| Увеличение стоимости прочих материальных запасов однократного применения | | 349 | 244 | | | |
| ИТОГО | | | 244 | 1 050 000,00 | 1 050 000,00 | 1 050 000,00 |

Руководитель муниципального бюджетного учреждения



Главный бухгалтер муниципального бюджетного учреждения

(подпись)

(подпись)

Гичева О.А.

(расшифровка подписи)

Матушкина З.Н.

(расшифровка подписи)

7. Расчеты (обоснования) выплат персоналу

Код видов расходов

211

Источник финансового обеспечения

Субсидия на выполнение государственного задания

7.1. Расчеты (обоснования) расходов на оплату труда

| № п/п | Должность, группа должностей | Установленная численность, единиц | Среднемесячный размер оплаты труда на одного работника, руб. | | | Ежемесячная надбавка к должностному окладу, % | Районный коэффициент | Фонд оплаты труда в год, руб. (гр. 3 x гр. 4 x (1 + гр. 8 / 100) x гр. 9 x 12) | |
|----------|---------------------------------|---|--|---------------------------|--|--|-------------------------|--|--|
| | | | всего | по должностному окладу | в том числе: по выплатам компенсационного характера | | | | по выплатам стимулирующего характера |
| 1 | 2 | 3 | 4 | 5 | 6 | 7 | 8 | 9 | 10 |
| 1 | Учебно-вспомогательный персонал | 0,5 | 10753,60 | 8272,00 | | 2481,60 | | | 64521,60 |
| 2 | Обслуживающий персонал | 15,5 | 14722,86 | 11590,81 | 420,27 | 2711,78 | | | 2738451,40 |
| | Итого: | x | | x | x | x | x | x | 2802973,00 |

| Код по бюджетной классификации | Код строки | Сумма, руб | | |
|--------------------------------|---------------|-------------|-------------|------------|
| | | на 2022 год | на 2023 год | на 2024год |
| 0701 06 4 01 00170 000 | 101 | 2802973 | 2915092 | 3031695 |
| | 102 | | | |
| Итого | 9000 | | | |

8. Расчеты (обоснования) выплат персоналу при направлении в служебные командировки

| № п/п | Наименование расходов | Средний размер выплаты на одного работника в день, руб. | Количество работников, чел. | Количество дней | Сумма, руб. (гр. 3 x гр. 4 x гр. 5) |
|-------|-----------------------|---|-----------------------------|-----------------|-------------------------------------|
| 1 | 2 | 3 | 4 | 5 | 6 |
| 1 | Суточные | 100 | 1 | 12 | 1200 |
| | Итого: | x | x | x | 1200 |

| Код по бюджетной классификации | Код строки | Сумма, руб | | |
|--------------------------------|------------|---|---|---|
| | | на 2022 год (на текущий финансовый год) | на 2023 год (на первый год планового периода) | на 2024 год (на второй год планового периода) |
| 0701 06 4 01 00170 000 | 101 | 1200 | 1200 | 1200 |
| | 102 | | | |
| Итого | 9000 | 1200 | 1200 | 1200 |

9. Расчеты (обоснования) выплат персоналу по уходу за ребенком

| № п/п | Наименование расходов | Численность работников, получающих пособие | Количество выплат в год на одного работника | Размер выплаты (пособия) | Сумма, руб. (гр. 3 x гр. 4 x гр. 5) |
|-------|-----------------------|--|---|--------------------------|-------------------------------------|
| 1 | 2 | 3 | 4 | 5 | 6 |
| | Итого: | x | x | x | |

| Код по бюджетной классификации | Код строки | Сумма, руб | | |
|--------------------------------|------------|---|---|---|
| | | на 2022 год (на текущий финансовый год) | на 2023 год (на первый год планового периода) | на 2024 год (на второй год планового периода) |
| | 101 | | | |
| | 102 | | | |
| Итого | 9000 | | | |

10. Расчеты (обоснования) страховых взносов на обязательное страхование в Пенсионный фонд Российской Федерации, в Фонд социального страхования Российской Федерации, в Федеральный фонд обязательного медицинского страхования

| № п/п | Наименование государственного внебюджетного фонда | Размер базы для начисления страховых взносов, руб. | Сумма взноса, руб. |
|-------|--|--|--------------------|
| 1 | 2 | 3 | 4 |
| 1 | Страховые взносы в Пенсионный фонд Российской Федерации, всего | x | |
| 1.1 | в том числе: по ставке 22,0% | 2817973 | 619954 |
| 1.2 | по ставке 10,0% | | |
| 1.3 | с применением пониженных тарифов взносов в Пенсионный фонд Российской Федерации для отдельных категорий плательщиков | | |
| 2 | Страховые взносы в Фонд социального страхования Российской Федерации, всего | x | |
| 2.1 | в том числе: обязательное социальное страхование на случай временной нетрудоспособности и в связи с материнством по ставке 2,9% | 2817973 | 81720 |
| 2.2 | с применением ставки взносов в Фонд социального страхования Российской Федерации по ставке 0,0% | | |
| 2.3 | обязательное социальное страхование от несчастных случаев на производстве и профессиональных заболеваний по ставке 0,2% | 2817973 | 5636 |
| 2.4 | обязательное социальное страхование от несчастных случаев на производстве и профессиональных заболеваний по ставке 0, %* | | |
| 2.5 | обязательное социальное страхование от несчастных случаев на производстве и профессиональных заболеваний по ставке 0, %* | | |
| 3 | Страховые взносы в Федеральный фонд обязательного медицинского страхования, всего (по ставке 5,1%) | 2817973 | 143717 |
| | Итого: | x | 851027 |

* Указываются страховые тарифы, дифференцированные по классам профессионального риска, установленные Федеральным законом от 22 декабря 2005 г. № 179-ФЗ "О страховых тарифах на обязательное социальное страхование от несчастных случаев на производстве и профессиональных заболеваний на 2006 год" (Собрание законодательства Российской Федерации, 2005, № 52, ст. 5592; 2015, № 51, ст. 7233).

| Код по бюджетной классификации | Код строки | Сумма, руб | | |
|--------------------------------|------------|--|--|--|
| | | на 2022 год (на текущий финансовый год) | на 2023 год (на первый год планового периода) | на 2024 год (на второй год планового периода) |
| 0701 06 4 01 00170 000 | 101 | 851027 | 884888 | 920102 |
| | 102 | | | |
| | Итого | 9000 | 884888 | 920102 |

11. Расчеты (обоснования) расходов на социальные и иные выплаты населению

Код видов расходов 111

Источник финансового обеспечения Субсидия на выполнение государственного задания

| № п/п | Наименование показателя | Размер одной выплаты, руб. | Количество выплат в год | Общая сумма выплат, руб. (гр. 3 x гр. 4) |
|-------|--|----------------------------|-------------------------|---|
| 1 | 2 | 3 | 4 | 5 |
| 1 | Пособие за первые три дня временной нетрудоспособности | 1250,00 | 12 | 15000 |
| | Итого: | x | x | 15000 |

| Код по бюджетной классификации | Код строки | Сумма, руб | | |
|--------------------------------|------------|--|--|--|
| | | на 2022 год (на текущий финансовый год) | на 2023 год (на первый год планового периода) | на 2024 год (на второй год планового периода) |
| 0701 06 4 01 00170 000 | 101 | 15000 | 15000 | 15000 |
| | Итого | 9000 | 15000 | 15000 |

12. Расчет (обоснование) расходов на уплату налогов, сборов и иных платежей

Код видов расходов 291

Источник финансового обеспечения Субсидия на выполнение государственного задания

| № п/п | Наименование расходов | Налоговая база, руб. | Ставка налога, % | Сумма исчисленного налога, подлежащего уплате, руб. (гр. 3 x гр. 4 / 100) |
|-------|-----------------------|----------------------|------------------|--|
| 1 | 2 | 3 | 4 | 5 |
| 1 | Земельный налог | 9807315 | 1,5 | 49050,00 |
| 2 | Налог на имущество | 8523195 | 2,2 | 93750,00 |
| | Итого: | | x | 142800,00 |

| Код по бюджетной классификации | Код строки | Сумма, руб | | |
|--------------------------------|------------|--|--|--|
| | | на 2022 год (на текущий финансовый год) | на 2023 год (на первый год планового периода) | на 2024 год (на второй год планового периода) |
| 0701 06 4 01 00170 000 | 101 | 142800 | 273946 | 273946 |
| | 102 | | | |
| | Итого | 9000 | 273946 | 273946 |

13. Расчет (обоснование) расходов на безвозмездные перечисления

Код видов расходов _____

Источник финансового обеспечения _____

| № п/п | Наименование показателя | Размер одной выплаты, руб. | Количество выплат в год | Общая сумма выплат, руб. (гр. 3 x гр. 4) |
|-------|-------------------------|----------------------------|-------------------------|---|
| 1 | 2 | 3 | 4 | 5 |
| | Итого: | x | x | |

| Код по бюджетной классификации | Код строки | Сумма, руб | | |
|--------------------------------|------------|--|--|--|
| | | на 2022 год (на текущий финансовый год) | на 2023 год (на первый год планового периода) | на 2024 год (на второй год планового периода) |
| | 101 | | | |
| | 102 | | | |
| | Итого | 9000 | | |

14. Расчет (обоснование) прочих расходов

Код видов расходов _____

Источник финансового обеспечения _____

| № п/п | Наименование показателя | Размер одной выплаты, руб. | Количество выплат в год | Общая сумма выплат, руб. (гр. 3 x гр. 4) |
|-------|-------------------------|----------------------------|-------------------------|---|
| 1 | 2 | 3 | 4 | 5 |
| | | | | |
| | | | | |
| | Итого: | х | х | |

| Код по бюджетной классификации | Код строки | Сумма, руб | | |
|--------------------------------|------------|--|--|--|
| | | на 2022 год (на текущий финансовый год) | на 2023 год (на первый год планового периода) | на 2024 год (на второй год планового периода) |
| | 101 | | | |
| | 102 | | | |
| | Итого | 9000 | | |

15. Расчет (обоснование) расходов на закупку товаров, работ, услуг

Код видов расходов 244,247

Источник финансового обеспечения Субсидия на выполнение государственного задания

15.1. Расчет (обоснование) расходов на оплату услуг связи

| № п/п | Наименование расходов | Количество номеров | Количество платежей в год | Стоимость за единицу, руб. | Сумма, руб. (гр. 3 x гр. 4 x гр. 5) |
|-------|-----------------------------|--------------------|---------------------------|----------------------------|--|
| 1 | 2 | 3 | 4 | 5 | 6 |
| 1 | Телефонная связь (местные, | 1 | 12 | 2200,00 | 26400 |
| 2 | Интернет связь | 1 | 12 | 1150 | 13800 |
| 3 | Передача тревожных сигналов | 1 | 12 | 500,00 | 6000 |
| | Итого: | х | х | х | 46200 |

15.2. Расчет (обоснование) расходов на оплату транспортных услуг

| № п/п | Наименование расходов | Количество услуг перевозки | Цена услуги перевозки, руб. | Сумма, руб. (гр. 3 x гр. 4) |
|-------|-----------------------|----------------------------|-----------------------------|--------------------------------|
| 1 | 2 | 3 | 4 | 5 |
| | | | | |
| | | | | |
| | Итого: | | | |

15.3. Расчет (обоснование) расходов на оплату коммунальных услуг

| № п/п | Наименование показателя | Размер потребления ресурсов | Тариф (с учетом НДС), руб. | Индексация, % | Сумма, руб. (гр. 4 x гр. 5 x гр. 6) |
|-------|----------------------------------|-----------------------------|----------------------------|---------------|--|
| 1 | 2 | 4 | 5 | 6 | 6 |
| 1 | Электроэнергия (квт) | 82869,705 | 10,82 | | 896650,21 |
| 2 | ГВС (Гкал) | 141,99 | 2259,47 | | 320822,15 |
| 3 | ГВС (м3) | 2877 | 27,56 | | 79290,12 |
| 4 | Отопление (Гкал) | 267,6900 | 2259,47 | | 604837,52 |
| 5 | Водоснабжение (м3) | 2170,18359 | 58,7 | | 127389,78 |
| 6 | Водоотведение (м3) | 5349 | 42,6 | | 227867,40 |
| 7 | Водоотведение поверхностных | 4567 | 12,34 | | 56356,78 |
| 8 | Негативное воздействие на работу | 4567,00 | 20,7 | | 139174,64 |
| 9 | Вывоз и размещение ТБО | 60 | 820,19 | | 49211,40 |
| | Итого: | х | х | х | 2501600,00 |

15.4. Расчет (обоснование) расходов на оплату аренды имущества

| № п/п | Наименование показателя | Количество | Ставка арендной платы | Стоимость с учетом НДС, руб. |
|-------|-------------------------|------------|-----------------------|------------------------------|
| 1 | 2 | 4 | 5 | 6 |
| | Итого: | х | х | х |

15.5. Расчет (обоснование) расходов на оплату работ, услуг по содержанию имущества

| № п/п | Наименование расходов | Объект | Количество работ (услуг) | Стоимость работ (услуг), руб. |
|-------|---|--------|--------------------------|-------------------------------|
| 1 | 2 | 3 | 4 | 5 |
| 1 | ТО системы видеонаблюдения | | 7 | 39900 |
| 2 | Стирка белья | | 6 | 120000 |
| 3 | ТО узла учета тепловой энергии | | 7 | 15072 |
| 4 | ТО внутреннего пожарного водопровода | | 12 | 8000 |
| 5 | Лабораторные исследования | | 6 | 27000 |
| 6 | ТО тех мониторинг АПС | | 7 | 26600 |
| 7 | Дератизация, дезинсекция помещений | | 7 | 14000 |
| 8 | Гидравлические испытания, промывка ИТП и СО | | 1 | 6000 |
| 9 | Замер сопротивления электрических сетей | | 1 | 7000 |
| 10 | Проверка весов, счетчиков | | 1 | 1800 |
| 11 | ТО АПС | | 12 | 19200 |
| 12 | ТО комплекса технических средств | | 7 | 6720 |
| 13 | Проверка приборов учета тепловой энергии | | 1 | 7500 |
| 14 | ТО аварийного освещения | | 1 | 9450 |
| 15 | ТО системы вентиляции | | 1 | 7000 |
| 15 | ТО электроустановки | | 1 | 78838 |
| 16 | Обслуживание оргтехники | | 6 | 18000 |
| 16 | Заправка картриджей | | 3 | 6000 |
| | Итого: | х | х | 418080 |

15.6. Расчет (обоснование) расходов на оплату прочих работ, услуг

| № п/п | Наименование расходов | Количество договоров | Стоимость услуги, руб. |
|-------|---|----------------------|------------------------|
| 1 | 2 | 3 | 4 |
| 1 | Медосмотр сотрудников | 1 | 185000 |
| 2 | Охрана здания | 1 | 31500 |
| 3 | Физическая охрана | 1 | 1020000 |
| 4 | Сопровождение "1С" | 1 | 45600 |
| 5 | Обслуживания программы "Сбис" | 1 | 6000 |
| 6 | Подписка на журналы | 1 | 5000 |
| 7 | Акварицидная обработка | 1 | 3000 |
| 8 | Гигиеническое обучение сотрудников, производственный контроль | 1 | 9000 |
| 9 | Специальная оценка условий труда, оценка рисков | 1 | 10200 |
| 11 | Семинары по бух.учету | 1 | 6000 |
| 12 | Паспорт опасных отходов | 1 | 7000 |
| 13 | Обучение по ГО и ЧС | 1 | 5900 |
| | Итого: | х | 1334200 |

15.7. Расчет (обоснование) расходов на приобретение основных средств, материальных запасов

| № п/п | Наименование расходов | Количество | Средняя стоимость, руб. | Сумма, руб. (гр. 2 x гр. 3) |
|--------------------------------|-------------------------------------|---|---|---|
| | 1 | 2 | 3 | 4 |
| 1 | Продукты питания | | | 180990 |
| 2 | Канцелярские и хозяйственные товары | | | 18000 |
| | Итого: | | х | 198990 |
| | | Сумма, руб | | |
| Код по бюджетной классификации | Код строки | на 2022 год (на текущий финансовый год) | на 2023 год (на первый год планового периода) | на 2024 год (на второй год планового периода) |
| 0701 06 4 01 00170 000 | 101 | 2597470,00 | 2918624 | 2918624 |
| 0701 06 4 01 00170 000 | 101 | 1901600,00 | 2652970 | 2680203 |
| | Итого | 9000 | | |

7. Расчеты (обоснования) выплат персоналу

Код видов расходов

211

Источник финансового обеспечения

Субсидия на выполнение государственного задания

7.1. Расчеты (обоснования) расходов на оплату труда

| № | Должность, группа должностей | Установленная численность, единиц | Среднемесячный размер оплаты труда на одного работника, руб. | | | Ежемесячная надбавка к должностному окладу, % | Районный коэффициент | Фонд оплаты труда в год, руб. (гр. 3 x гр. 4 x (1 + гр. 8 / 100) x гр. 9 x 12) | |
|--------|---|---|--|---------------------------|--|--|-------------------------|--|--|
| | | | всего | по должностному окладу | по выплатам компенсационного характера | | | | по выплатам стимулирующего характера |
| п/п | | | | | | | | | |
| 1 | 2 | 3 | 4 | 5 | 6 | 7 | 8 | 9 | 10 |
| 1 | Административно- управленческий персонал | 4,5 | 58161,12 | 43140,06 | 2079,04 | 12942,02 | | | 3140700 |
| 2 | Педагогический персонал | 32,68 | 45470,47 | 18711,35 | 6028,08 | 20731,04 | | | 17831700 |
| 3 | Учебно-вспомогательный персонал | 20,75 | 18704,01 | 14482,23 | 773,63 | 3448,15 | | | 4657299 |
| 4 | Обслуживающий персонал | 5,5 | 14114,10 | 10857 | | 3257,10 | | | 931531 |
| Итого: | | х | | х | х | х | х | х | 26561229 |

| Код по бюджетной классификации | Код строки | Сумма, руб | | |
|--------------------------------|---------------|-------------|-------------|------------|
| | | на 2022 год | на 2023 год | на 2024год |
| 0701 06 1 04 71350 000 | 101 | 26561229 | 27623678 | 28142103 |
| | 102 | | | |
| Итого | 9000 | 26561229 | 27623678 | 28142103 |

8. Расчеты (обоснования) выплат персоналу при направлении в служебные командировки

| № п/п | Наименование расходов | Средний размер выплаты на одного работника в день, руб. | Количество работников, чел. | Количество дней | Сумма, руб. (гр. 3 x гр. 4 x гр. 5) |
|-------|-----------------------|---|-----------------------------|-----------------|-------------------------------------|
| 1 | 2 | 3 | 4 | 5 | 6 |
| | | | | | |
| | Итого: | x | x | x | |

| Код по бюджетной классификации | Код строки | Сумма, руб | | |
|--------------------------------|------------|---|---|---|
| | | на 2022 год (на текущий финансовый год) | на 2023 год (на первый год планового периода) | на 2024 год (на второй год планового периода) |
| | 101 | | | |
| | 102 | | | |
| | Итого | 9000 | | |

9. Расчеты (обоснования) выплат персоналу по уходу за ребенком

| № п/п | Наименование расходов | Численность работников, получающих пособие | Количество выплат в год на одного работника | Размер выплаты (пособия) в месяц, руб. | Сумма, руб. (гр. 3 x гр. 4 x гр. 5) |
|-------|-----------------------|--|---|--|-------------------------------------|
| 1 | 2 | 3 | 4 | 5 | 6 |
| | | | | | |
| | Итого: | x | x | x | |

| Код по бюджетной классификации | Код строки | Сумма, руб | | |
|--------------------------------|------------|---|---|---|
| | | на 2022 год (на текущий финансовый год) | на 2023 год (на первый год планового периода) | на 2024 год (на второй год планового периода) |
| | 101 | | | |
| | Итого | 9000 | | |

10. Расчеты (обоснования) страховых взносов на обязательное страхование в Пенсионный фонд Российской Федерации, в Фонд социального страхования Российской Федерации, в Федеральный фонд обязательного медицинского страхования

| № п/п | Наименование государственного внебюджетного фонда | Размер базы для начисления страховых взносов, руб. | Сумма взноса, руб. |
|-------|--|--|--------------------|
| 1 | 2 | 3 | 4 |
| 1 | Страховые взносы в Пенсионный фонд Российской Федерации, всего | x | |
| 1.1 | в том числе: по ставке 22,0% | 26701229 | 5874270 |
| 1.2 | по ставке 10,0% | | |
| 1.3 | с применением пониженных тарифов взносов в Пенсионный фонд Российской Федерации для отдельных категорий плательщиков | | |
| 2 | Страховые взносы в Фонд социального страхования Российской Федерации, всего | x | |
| 2.1 | в том числе: обязательное социальное страхование на случай временной нетрудоспособности и в связи с материнством по ставке 2,9% | 26701229 | 775297,51 |
| 2.2 | с применением ставки взносов в Фонд социального страхования Российской Федерации по ставке 0,0% | | |
| 2.3 | обязательное социальное страхование от несчастных случаев на производстве и профессиональных заболеваний по ставке 0,2% | 26701229 | 53402 |
| 2.4 | обязательное социальное страхование от несчастных случаев на производстве и профессиональных заболеваний по ставке 0, %* | | |
| 2.5 | обязательное социальное страхование от несчастных случаев на производстве и профессиональных заболеваний по ставке 0, %* | | |
| 3 | Страховые взносы в Федеральный фонд обязательного медицинского страхования, всего (по ставке 5,1%) | 26701229 | 1361763 |
| | Итого: | x | 8064733,03 |

* Указываются страховые тарифы, дифференцированные по классам профессионального риска, установленные Федеральным законом от 22 декабря 2005 г. № 179-ФЗ "О страховых тарифах на обязательное социальное страхование от несчастных случаев на производстве и профессиональных заболеваний на 2006 год" (Собрание законодательства Российской Федерации, 2005, № 52, ст. 5592; 2015, № 51, ст. 7233).

| Код по бюджетной классификации | Код строки | Сумма, руб | | |
|--------------------------------|------------|--|--|--|
| | | на 2022 год (на текущий финансовый год) | на 2023 год (на первый год планового периода) | на 2024 год (на второй год планового периода) |
| 0701 06 1 04 71350 000 | 101 | 8064736,51 | 8386322 | 8547597 |
| | 102 | | | |
| Итого | 9000 | 8064736,51 | 8386322 | 8547597 |

11. Расчеты (обоснования) расходов на социальные и иные выплаты населению

Код видов расходов 111

Источник финансового обеспечения Субсидия на выполнение государственного задания

| № п/п | Наименование показателя | Размер одной выплаты, руб. | Количество выплат в год | Общая сумма выплат, руб. (гр. 3 x гр. 4) |
|-------|-------------------------------------|----------------------------|-------------------------|---|
| 1 | 2 | 3 | 4 | 5 |
| 1 | Пособие за первые три дня временной | | | 140000 |
| | Итого: | х | х | 140000 |

| Код по бюджетной классификации | Код строки | Сумма, руб | | |
|--------------------------------|------------|--|--|--|
| | | на 2022 год (на текущий финансовый год) | на 2023 год (на первый год планового периода) | на 2024 год (на второй год планового периода) |
| 0701 06 1 04 71350 000 | 101 | 140000 | 145600 | 161200 |
| | 102 | | | |
| Итого | 9000 | 140000 | 145600 | 161200 |

12. Расчет (обоснование) расходов на уплату налогов, сборов и иных платежей

Код видов расходов _____

Источник финансового обеспечения _____

| № п/п | Наименование расходов | Налоговая база, руб. | Ставка налога, % | Сумма исчисленного налога, подлежащего уплате, руб. |
|-------|-----------------------|----------------------|------------------|---|
| 1 | 2 | 3 | 4 | 5 |
| | Итого: | | х | |

| Код по бюджетной классификации | Код строки | Сумма, руб | | |
|--------------------------------|------------|--|--|--|
| | | на 2022 год (на текущий финансовый год) | на 2023 год (на первый год планового периода) | на 2024 год (на второй год планового периода) |
| | 101 | | | |
| | 102 | | | |
| Итого | 9000 | | | |

13. Расчет (обоснование) расходов на безвозмездные перечисления

Код видов расходов _____

Источник финансового обеспечения _____

| № п/п | Наименование показателя | Размер одной выплаты, руб. | Количество выплат в год | Общая сумма выплат, руб. (гр. 3 x гр. 4) |
|-------|-------------------------|----------------------------|-------------------------|---|
| 1 | 2 | 3 | 4 | 5 |
| | Итого: | х | х | |

| Код по бюджетной классификации | Код строки | Сумма, руб | | |
|--------------------------------|------------|--|--|--|
| | | на 2022 год (на текущий финансовый год) | на 2023 год (на первый год планового периода) | на 2024 год (на второй год планового периода) |
| | 101 | | | |
| | 102 | | | |
| | Итого | 9000 | | |

14. Расчет (обоснование) прочих расходов

Код видов расходов _____

Источник финансового обеспечения _____

| № п/п | Наименование показателя | Размер одной выплаты, руб. | Количество выплат в год | Общая сумма выплат, руб. (гр. 3 x гр. 4) |
|-------|-------------------------|-------------------------------|----------------------------|--|
| 1 | 2 | 3 | 4 | 5 |
| | | | | |
| | | | | |
| | Итого: | х | х | |

| Код по бюджетной классификации | Код строки | Сумма, руб | | |
|--------------------------------|------------|--|--|--|
| | | на 2022 год (на текущий финансовый год) | на 2023 год (на первый год планового периода) | на 2024 год (на второй год планового периода) |
| | 101 | | | |
| | 102 | | | |
| | Итого | 9000 | | |

15. Расчет (обоснование) расходов на закупку товаров, работ, услуг

Код видов расходов 244

Источник финансового обеспечения Областной бюджет

15.1. Расчет (обоснование) расходов на оплату услуг связи

| № п/п | Наименование расходов | Количество номеров | Количество платежей в год | Стоимость за единицу, руб. | Сумма, руб. (гр. 3 x гр. 4 x гр. 5) |
|-------|-----------------------|-----------------------|------------------------------|-------------------------------|---|
| 1 | 2 | 3 | 4 | 5 | 6 |
| | | | | | |
| | | | | | |
| | Итого: | х | х | х | |

15.2. Расчет (обоснование) расходов на оплату транспортных услуг

| № п/п | Наименование расходов | Количество услуг перевозки | Цена услуги перевозки, руб. | Сумма, руб. (гр. 3 x гр. 4) |
|-------|-----------------------|----------------------------------|-----------------------------------|--------------------------------|
| 1 | 2 | 3 | 4 | 5 |
| | | | | |
| | | | | |
| | Итого: | | | |

15.3. Расчет (обоснование) расходов на оплату коммунальных услуг

| № п/п | Наименование показателя | Размер потребления ресурсов | Тариф (с учетом НДС), руб. | Индексация, % | Сумма, руб. (гр. 4 x гр. 5 x гр. 6) |
|-------|-------------------------|-----------------------------------|----------------------------------|------------------|---|
| 1 | 2 | 4 | 5 | 6 | 6 |
| | | | | | |
| | | | | | |
| | Итого: | х | х | х | |

15.4. Расчет (обоснование) расходов на оплату аренды имущества

| № п/п | Наименование показателя | Количество | Ставка арендной платы | Стоимость с учетом НДС, руб. |
|-------|-------------------------|------------|-----------------------------|------------------------------------|
| 1 | 2 | 4 | 5 | 6 |
| | | | | |
| | | | | |
| | Итого: | х | х | х |

7. Расчеты (обоснования) выплат персоналу

Код видов расходов

211

Источник финансового обеспечения

Субсидия на выполнение государственного задания

7.1. Расчеты (обоснования) расходов на оплату труда

| № п/п | Должность, группа должностей | Установленная численность, единиц | Среднемесячный размер оплаты труда на одного работника, руб. | | | Ежемесячная надбавка к должностному окладу, % | Районный коэффициент | Фонд оплаты труда в год, руб. (гр. 3 x гр. 4 x (1 + гр. 8 / 100) x гр. 9 x 12) | |
|-------|---------------------------------|-----------------------------------|--|------------------------|---|---|----------------------|--|--------------------------------------|
| | | | всего | по должностному окладу | в том числе: по выплатам компенсационного характера | | | | по выплатам стимулирующего характера |
| 1 | 2 | 3 | 4 | 5 | 6 | 7 | 8 | 9 | 10 |
| 1 | Учебно-вспомогательный персонал | 0,5 | 10753,60 | 8272,00 | | 2481,60 | | | 64521,60 |
| 2 | Обслуживающий персонал | 15,5 | 14722,86 | 11590,81 | 420,27 | 2711,78 | | | 2738451,40 |
| | Итого: | x | | x | x | x | x | x | 2802973,00 |

| Код по бюджетной классификации | Код строки | Сумма, руб | | |
|--------------------------------|------------|-------------|-------------|-------------|
| | | на 2022 год | на 2023 год | на 2024 год |
| 0701 06 4 01 00170 000 | 101 | 2802973 | 2915092 | 3031695 |
| | 102 | | | |
| Итого | 9000 | | | |

8. Расчеты (обоснования) выплат персоналу при направлении в служебные командировки

| № п/п | Наименование расходов | Средний размер выплаты на одного работника в день, руб. | Количество работников, чел. | Количество дней | Сумма, руб. (гр. 3 x гр. 4 x гр. 5) |
|-------|-----------------------|---|-----------------------------|-----------------|-------------------------------------|
| 1 | 2 | 3 | 4 | 5 | 6 |
| 1 | Суточные | 100 | 1 | 12 | 1200 |
| | Итого: | x | x | x | 1200 |

| Код по бюджетной классификации | Код строки | Сумма, руб | | |
|--------------------------------|------------|---|---|---|
| | | на 2022 год (на текущий финансовый год) | на 2023 год (на первый год планового периода) | на 2024 год (на второй год планового периода) |
| 0701 06 4 01 00170 000 | 101 | 1200 | 1200 | 1200 |
| | 102 | | | |
| Итого | 9000 | 1200 | 1200 | 1200 |

9. Расчеты (обоснования) выплат персоналу по уходу за ребенком

| № п/п | Наименование расходов | Численность работников, получающих пособие | Количество выплат в год на одного работника | Размер выплаты (пособия) | Сумма, руб. (гр. 3 x гр. 4 x гр. 5) |
|-------|-----------------------|--|---|--------------------------|-------------------------------------|
| 1 | 2 | 3 | 4 | 5 | 6 |
| | Итого: | x | x | x | |

| Код по бюджетной классификации | Код строки | Сумма, руб | | |
|--------------------------------|------------|---|---|---|
| | | на 2022 год (на текущий финансовый год) | на 2023 год (на первый год планового периода) | на 2024 год (на второй год планового периода) |
| | 101 | | | |
| | 102 | | | |
| Итого | 9000 | | | |

10. Расчеты (обоснования) страховых взносов на обязательное страхование в Пенсионный фонд Российской Федерации, в Фонд социального страхования Российской Федерации, в Федеральный фонд обязательного медицинского страхования

| № п/п | Наименование государственного внебюджетного фонда | Размер базы для начисления страховых взносов, руб. | Сумма взноса, руб. |
|-------|--|--|--------------------|
| 1 | 2 | 3 | 4 |
| 1 | Страховые взносы в Пенсионный фонд Российской Федерации, всего | x | |
| 1.1 | в том числе: по ставке 22,0% | 2817973 | 619954 |
| 1.2 | по ставке 10,0% | | |
| 1.3 | с применением пониженных тарифов взносов в Пенсионный фонд Российской Федерации для отдельных категорий плательщиков | | |
| 2 | Страховые взносы в Фонд социального страхования Российской Федерации, всего | x | |
| 2.1 | обязательное социальное страхование на случай временной нетрудоспособности и в связи с материнством по ставке 2,9% | 2817973 | 81720 |
| 2.2 | с применением ставки взносов в Фонд социального страхования Российской Федерации по ставке 0,0% | | |
| 2.3 | обязательное социальное страхование от несчастных случаев на производстве и профессиональных заболеваний по ставке 0,2% | 2817973 | 5636 |
| 2.4 | обязательное социальное страхование от несчастных случаев на производстве и профессиональных заболеваний по ставке 0, %* | | |
| 2.5 | обязательное социальное страхование от несчастных случаев на производстве и профессиональных заболеваний по ставке 0, %* | | |
| 3 | Страховые взносы в Федеральный фонд обязательного медицинского страхования, всего (по ставке 5,1%) | 2817973 | 143717 |
| | Итого: | x | 851027 |

* Указываются страховые тарифы, дифференцированные по классам профессионального риска, установленные Федеральным законом от 22 декабря 2005 г. № 179-ФЗ "О страховых тарифах на обязательное социальное страхование от несчастных случаев на производстве и профессиональных заболеваний на 2006 год" (Собрание законодательства Российской Федерации, 2005, № 52, ст. 5592; 2015, № 51, ст. 7233).

| Код по бюджетной классификации | Код строки | Сумма, руб | | |
|--------------------------------|------------|--|--|--|
| | | на 2022 год (на текущий финансовый год) | на 2023 год (на первый год планового периода) | на 2024 год (на второй год планового периода) |
| 0701 06 4 01 00170 000 | 101 | 851027 | 884888 | 920102 |
| | 102 | | | |
| | Итого | 9000 | 884888 | 920102 |

11. Расчеты (обоснования) расходов на социальные и иные выплаты населению

Код видов расходов 111

Источник финансового обеспечения Субсидия на выполнение государственного задания

| № п/п | Наименование показателя | Размер одной выплаты, руб. | Количество выплат в год | Общая сумма выплат, руб. (гр. 3 x гр. 4) |
|-------|--|----------------------------|-------------------------|---|
| 1 | 2 | 3 | 4 | 5 |
| 1 | Пособие за первые три дня временной нетрудоспособности | 1250,00 | 12 | 15000 |
| | Итого: | x | x | 15000 |

| Код по бюджетной классификации | Код строки | Сумма, руб | | |
|--------------------------------|------------|--|--|--|
| | | на 2022 год (на текущий финансовый год) | на 2023 год (на первый год планового периода) | на 2024 год (на второй год планового периода) |
| 0701 06 4 01 00170-000 | 101 | 15000 | 15000 | 15000 |
| | Итого | 9000 | 15000 | 15000 |

12. Расчет (обоснование) расходов на уплату налогов, сборов и иных платежей

Код видов расходов 291

Источник финансового обеспечения Субсидия на выполнение государственного задания

| № п/п | Наименование расходов | Налоговая база, руб. | Ставка налога, % | Сумма исчисленного налога, подлежащего уплате, руб. (гр. 3 x гр. 4 / 100) |
|-------|-----------------------|----------------------|------------------|--|
| 1 | 2 | 3 | 4 | 5 |
| 1 | Земельный налог | 9807315 | 1,5 | 49050,00 |
| 2 | Налог на имущество | 8523195 | 2,2 | 93750,00 |
| | Итого: | | x | 142800,00 |

| Код по бюджетной классификации | Код строки | Сумма, руб | | |
|--------------------------------|------------|--|--|--|
| | | на 2022 год (на текущий финансовый год) | на 2023 год (на первый год планового периода) | на 2024 год (на второй год планового периода) |
| 0701 06 4 01 00170 000 | 101 | 142800 | 273946 | 273946 |
| | 102 | | | |
| | Итого | 9000 | 273946 | 273946 |

13. Расчет (обоснование) расходов на безвозмездные перечисления

Код видов расходов _____

Источник финансового обеспечения _____

| № п/п | Наименование показателя | Размер одной выплаты, руб. | Количество выплат в год | Общая сумма выплат, руб. (гр. 3 x гр. 4) |
|-------|-------------------------|----------------------------|-------------------------|---|
| 1 | 2 | 3 | 4 | 5 |
| | Итого: | x | x | |

| Код по бюджетной классификации | Код строки | Сумма, руб | | |
|--------------------------------|------------|--|--|--|
| | | на 2022 год (на текущий финансовый год) | на 2023 год (на первый год планового периода) | на 2024 год (на второй год планового периода) |
| | 101 | | | |
| | 102 | | | |
| Итого | 9000 | | | |

14. Расчет (обоснование) прочих расходов

Код видов расходов _____

Источник финансового обеспечения _____

| № п/п | Наименование показателя | Размер одной выплаты, руб. | Количество выплат в год | Общая сумма выплат, руб. (гр. 3 x гр. 4) |
|-------|-------------------------|----------------------------|-------------------------|---|
| 1 | 2 | 3 | 4 | 5 |
| | | | | |
| | | | | |
| | Итого: | х | х | |

| Код по бюджетной классификации | Код строки | Сумма, руб | | |
|--------------------------------|------------|--|--|--|
| | | на 2022 год (на текущий финансовый год) | на 2023 год (на первый год планового периода) | на 2024 год (на второй год планового периода) |
| | 101 | | | |
| | 102 | | | |
| Итого | 9000 | | | |

15. Расчет (обоснование) расходов на закупку товаров, работ, услуг

Код видов расходов 244,247

Источник финансового обеспечения Субсидия на выполнение государственного задания

15.1. Расчет (обоснование) расходов на оплату услуг связи

| № п/п | Наименование расходов | Количество номеров | Количество платежей в год | Стоимость за единицу, руб. | Сумма, руб. (гр. 3 x гр. 4 x гр. 5) |
|-------|-----------------------------|--------------------|---------------------------|----------------------------|--|
| 1 | 2 | 3 | 4 | 5 | 6 |
| 1 | Телефонная связь (местные, | 1 | 12 | 2200,00 | 26400 |
| 2 | Интернет связь | 1 | 12 | 1150 | 13800 |
| 3 | Передача тревожных сигналов | 1 | 12 | 500,00 | 6000 |
| | Итого: | х | х | х | 46200 |

15.2. Расчет (обоснование) расходов на оплату транспортных услуг

| № п/п | Наименование расходов | Количество услуг перевозки | Цена услуги перевозки, руб. | Сумма, руб. (гр. 3 x гр. 4) |
|-------|-----------------------|----------------------------|-----------------------------|--------------------------------|
| 1 | 2 | 3 | 4 | 5 |
| | | | | |
| | | | | |
| | Итого: | | | |

15.3. Расчет (обоснование) расходов на оплату коммунальных услуг

| № п/п | Наименование показателя | Размер потребления ресурсов | Тариф (с учетом НДС), руб. | Индексация, % | Сумма, руб. (гр. 4 x гр. 5 x гр. 6) |
|-------|----------------------------------|-----------------------------|----------------------------|---------------|--|
| 1 | 2 | 4 | 5 | 6 | 6 |
| 1 | Электроэнергия (квт) | 82869,705 | 10,82 | | 896650,21 |
| 2 | ГВС (Гкал) | 141,99 | 2259,47 | | 320822,15 |
| 3 | ГВС (м3) | 2877 | 27,56 | | 79290,12 |
| 4 | Отопление (Гкал) | 267,6900 | 2259,47 | | 604837,52 |
| 5 | Водоснабжение (м3) | 2170,18359 | 58,7 | | 127389,78 |
| 6 | Водоотведение (м3) | 5349 | 42,6 | | 227867,40 |
| 7 | Водоотведение поверхностных | 4567 | 12,34 | | 56356,78 |
| 8 | Негативное воздействие на работу | 4567,00 | 20,7 | | 139174,64 |
| 9 | Вывоз и размещение ТБО | 60 | 820,19 | | 49211,40 |
| | Итого: | х | х | х | 2501600,00 |

15.4. Расчет (обоснование) расходов на оплату аренды имущества

| № п/п | Наименование показателя | Количество | Ставка арендной платы | Стоимость с учетом НДС, руб. |
|-------|-------------------------|------------|-----------------------|------------------------------|
| 1 | 2 | 4 | 5 | 6 |
| | | Итого: | х | х |

15.5. Расчет (обоснование) расходов на оплату работ, услуг по содержанию имущества

| № п/п | Наименование расходов | Объект | Количество работ (услуг) | Стоимость работ (услуг), руб. |
|-------|---|--------|--------------------------|-------------------------------|
| 1 | 2 | 3 | 4 | 5 |
| 1 | ТО системы видеонаблюдения | | 7 | 39900 |
| 2 | Стирка белья | | 6 | 120000 |
| 3 | ТО узла учета тепловой энергии | | 7 | 15072 |
| 4 | ТО внутреннего пожарного водопровода | | 12 | 8000 |
| 5 | Лабораторные исследования | | 6 | 27000 |
| 6 | ТО тех мониторинг АПС | | 7 | 26600 |
| 7 | Дератизация, дезинсекция помещений | | 7 | 14000 |
| 8 | Гидравлические испытания, промывка ИТП и СО | | 1 | 6000 |
| 9 | Замер сопротивления электрических сетей | | 1 | 7000 |
| 10 | Поверка весов, счетчиков | | 1 | 1800 |
| 11 | ТО АПС | | 12 | 19200 |
| 12 | ТО комплекса технических средств | | 7 | 6720 |
| 13 | Поверка приборов учета тепловой энергии | | 1 | 7500 |
| 14 | ТО аварийного освещения | | 1 | 9450 |
| 15 | ТО системы вентиляции | | 1 | 7000 |
| 15 | ТО электроустановки | | 1 | 78838 |
| 16 | Обслуживание оргтехники | | 6 | 18000 |
| 16 | Заправка картриджей | | 3 | 6000 |
| | | Итого: | х | 418080 |

15.6. Расчет (обоснование) расходов на оплату прочих работ, услуг

| № п/п | Наименование расходов | Количество договоров | Стоимость услуги, руб. |
|-------|---|----------------------|------------------------|
| 1 | 2 | 3 | 4 |
| 1 | Медосмотр сотрудников | 1 | 185000 |
| 2 | Охрана здания | 1 | 31500 |
| 3 | Физическая охрана | 1 | 1020000 |
| 4 | Сопровождение "ИС" | 1 | 45600 |
| 5 | Обслуживания программы "Сбис" | 1 | 6000 |
| 6 | Подписка на журналы | 1 | 5000 |
| 7 | Акварицидная обработка | 1 | 3000 |
| 8 | Гигиеническое обучение сотрудников, производственный контроль | 1 | 9000 |
| 9 | Специальная оценка условий труда, оценка рисков | 1 | 10200 |
| 11 | Семинары по бух.учету | 1 | 6000 |
| 12 | Паспорт опасных отходов | 1 | 7000 |
| 13 | Обучение по ГО и ЧС | 1 | 5900 |
| | | Итого: | х |
| | | | 1334200 |

15.7. Расчет (обоснование) расходов на приобретение основных средств, материальных запасов

| № п/п | Наименование расходов | Количество | Средняя стоимость, руб. | Сумма, руб. (гр. 2 x гр. 3) |
|--------------------------------|-------------------------------------|---|---|---|
| | 1 | 2 | 3 | 4 |
| 1 | Продукты питания | | | 180990 |
| 2 | Канцелярские и хозяйственные товары | | | 18000 |
| | | Итого: | х | 198990 |
| | | Сумма, руб | | |
| Код по бюджетной классификации | Код строки | на 2022 год (на текущий финансовый год) | на 2023 год (на первый год планового периода) | на 2024 год (на второй год планового периода) |
| 0701 06 4 01 00170 000 | 101 | 2597470,00 | 2918624 | 2918624 |
| 0701 06 4 01 00170 000 | 101 | 1901600,00 | 2652970 | 2680203 |
| Итого | | 9000 | | |

7. Расчеты (обоснования) выплат персоналу

Код видов расходов

211

Источник финансового обеспечения

Субсидия на выполнение государственного задания

7.1. Расчеты (обоснования) расходов на оплату труда

| № | Должность, | Установленная | Среднемесячный размер оплаты труда на одного работника, руб. | | | | Ежемесячная надбавка к должностному окладу, % | Районный коэффициент | Фонд оплаты труда в год, руб. (гр. 3 x гр. 4 x (1 + гр. 8 / 100) x гр. 9 x 12) |
|--------|---|--|--|----------|--------------------------------------|----------|---|----------------------|---|
| | | | численность, единиц | всего | в том числе: | | | | |
| | по должностному окладу | по выплатам компенсационного характера | | | по выплатам стимулирующего характера | | | | |
| п/п | группа должностей | | | | | | | | |
| 1 | 2 | 3 | 4 | 5 | 6 | 7 | 8 | 9 | 10 |
| 1 | Административно-управленческий персонал | 4,5 | 58161,12 | 43140,06 | 2079,04 | 12942,02 | | | 3140700 |
| 2 | Педагогический персонал | 32,68 | 45470,47 | 18711,35 | 6028,08 | 20731,04 | | | 17831700 |
| 3 | Учебно-вспомогательный персонал | 20,75 | 18704,01 | 14482,23 | 773,63 | 3448,15 | | | 4657299 |
| 4 | Обслуживающий персонал | 5,5 | 14114,10 | 10857 | | 3257,10 | | | 931531 |
| Итого: | | х | | х | х | х | х | х | 26561229 |

| Код по бюджетной классификации | Код строки | Сумма, руб | | |
|--------------------------------|------------|-------------|-------------|------------|
| | | на 2022 год | на 2023 год | на 2024год |
| 0701 06 1 04 71350 000 | 101 | 26561229 | 27623678 | 28142103 |
| | 102 | | | |
| Итого | 9000 | 26561229 | 27623678 | 28142103 |

8. Расчеты (обоснования) выплат персоналу при направлении в служебные

КОМАНДИРОВКИ

| № п/п | Наименование расходов | Средний размер выплаты на одного работника в день, руб. | Количество работников, чел. | Количество дней | Сумма, руб. (гр. 3 x гр. 4 x гр. 5) |
|-------|-----------------------|---|-----------------------------|-----------------|-------------------------------------|
| 1 | 2 | 3 | 4 | 5 | 6 |
| | | | | | |
| | Итого: | х | х | х | |

| Код по бюджетной классификации | Код строки | Сумма, руб | | |
|--------------------------------|------------|---|---|---|
| | | на 2022 год (на текущий финансовый год) | на 2023 год (на первый год планового периода) | на 2024 год (на второй год планового периода) |
| | 101 | | | |
| | 102 | | | |
| | Итого | 9000 | | |

9. Расчеты (обоснования) выплат персоналу по уходу за ребенком

| № п/п | Наименование расходов | Численность работников, получающих пособие | Количество выплат в год на одного работника | Размер выплаты (пособия) в месяц, руб. | Сумма, руб. (гр. 3 x гр. 4 x гр. 5) |
|-------|-----------------------|--|---|--|-------------------------------------|
| 1 | 2 | 3 | 4 | 5 | 6 |
| | | | | | |
| | Итого: | х | х | х | |

| Код по бюджетной классификации | Код строки | Сумма, руб | | |
|--------------------------------|------------|---|---|---|
| | | на 2022 год (на текущий финансовый год) | на 2023 год (на первый год планового периода) | на 2024 год (на второй год планового периода) |
| | 101 | | | |
| | Итого | 9000 | | |

10. Расчеты (обоснования) страховых взносов на обязательное страхование в Пенсионный фонд Российской Федерации, в Фонд социального страхования Российской Федерации, в Федеральный фонд обязательного медицинского страхования

| № п/п | Наименование государственного внебюджетного фонда | Размер базы для начисления страховых взносов, руб. | Сумма взноса, руб. |
|-------|--|--|--------------------|
| 1 | 2 | 3 | 4 |
| 1 | Страховые взносы в Пенсионный фонд Российской Федерации, всего | х | |
| 1.1 | в том числе: по ставке 22,0% | 26701229 | 5874270 |
| 1.2 | по ставке 10,0% | | |
| 1.3 | с применением пониженных тарифов взносов в Пенсионный фонд Российской Федерации для отдельных категорий плательщиков | | |
| 2 | Страховые взносы в Фонд социального страхования Российской Федерации, всего | х | |
| 2.1 | в том числе: обязательное социальное страхование на случай временной нетрудоспособности и в связи с материнством по ставке 2,9% | 26701229 | 775297,51 |
| 2.2 | с применением ставки взносов в Фонд социального страхования Российской Федерации по ставке 0,0% | | |
| 2.3 | обязательное социальное страхование от несчастных случаев на производстве и профессиональных заболеваний по ставке 0,2% | 26701229 | 53402 |
| 2.4 | обязательное социальное страхование от несчастных случаев на производстве и профессиональных заболеваний по ставке 0, %* | | |
| 2.5 | обязательное социальное страхование от несчастных случаев на производстве и профессиональных заболеваний по ставке 0, %* | | |
| 3 | Страховые взносы в Федеральный фонд обязательного медицинского страхования, всего (по ставке 5,1%) | 26701229 | 1361763 |
| | Итого: | х | 8064733,03 |

* Указываются страховые тарифы, дифференцированные по классам профессионального риска, установленные Федеральным законом от 22 декабря 2005 г. № 179-ФЗ "О страховых тарифах на обязательное социальное страхование от несчастных случаев на производстве и профессиональных заболеваний на 2006 год" (Собрание законодательства Российской Федерации, 2005, № 52, ст. 5592; 2015, № 51, ст. 7233).

| Код по бюджетной классификации | Код строки | Сумма, руб | | |
|--------------------------------|------------|--|--|--|
| | | на 2022 год (на текущий финансовый год) | на 2023 год (на первый год планового периода) | на 2024 год (на второй год планового периода) |
| 0701 06 1 04 71350 000 | 101 | 8064736,51 | 8386322 | 8547597 |
| | 102 | | | |
| Итого | 9000 | 8064736,51 | 8386322 | 8547597 |

11. Расчеты (обоснования) расходов на социальные и иные выплаты населению

Код видов расходов 111

Источник финансового обеспечения Субсидия на выполнение государственного задания

| № п/п | Наименование показателя | Размер одной выплаты, руб. | Количество выплат в год | Общая сумма выплат, руб. (гр. 3 x гр. 4) |
|-------|-------------------------------------|----------------------------|-------------------------|---|
| 1 | 2 | 3 | 4 | 5 |
| 1 | Пособие за первые три дня временной | | | 140000 |
| | | | | |
| | Итого: | х | х | 140000 |

| Код по бюджетной классификации | Код строки | Сумма, руб | | |
|--------------------------------|------------|--|--|--|
| | | на 2022 год (на текущий финансовый год) | на 2023 год (на первый год планового периода) | на 2024 год (на второй год планового периода) |
| 0701 06 1 04 71350 000 | 101 | 140000 | 145600 | 161200 |
| | 102 | | | |
| Итого | 9000 | 140000 | 145600 | 161200 |

12. Расчет (обоснование) расходов на уплату налогов, сборов и иных платежей

Код видов расходов

Источник финансового обеспечения

| № п/п | Наименование расходов | Налоговая база, руб. | Ставка налога, % | Сумма исчисленного налога, подлежащего уплате, руб. |
|-------|-----------------------|----------------------|------------------|---|
| 1 | 2 | 3 | 4 | 5 |
| | | | | |
| | Итого: | | х | |

| Код по бюджетной классификации | Код строки | Сумма, руб | | |
|--------------------------------|------------|--|--|--|
| | | на 2022 год (на текущий финансовый год) | на 2023 год (на первый год планового периода) | на 2024 год (на второй год планового периода) |
| | 101 | | | |
| | 102 | | | |
| Итого | 9000 | | | |

13. Расчет (обоснование) расходов на безвозмездные перечисления

Код видов расходов

Источник финансового обеспечения

| № п/п | Наименование показателя | Размер одной выплаты, руб. | Количество выплат в год | Общая сумма выплат, руб. (гр. 3 x гр. 4) |
|-------|-------------------------|----------------------------|-------------------------|---|
| 1 | 2 | 3 | 4 | 5 |
| | | | | |
| | Итого: | х | х | |

| Код по бюджетной классификации | Код строки | Сумма, руб | | |
|--------------------------------|------------|--|--|--|
| | | на 2022 год (на текущий финансовый год) | на 2023 год (на первый год планового периода) | на 2024 год (на второй год планового периода) |
| | 101 | | | |
| | 102 | | | |
| | Итого | 9000 | | |

14. Расчет (обоснование) прочих расходов

Код видов расходов _____

Источник финансового обеспечения _____

| № п/п | Наименование показателя | Размер одной выплаты, руб. | Количество выплат в год | Общая сумма выплат, руб. (гр. 3 x гр. 4) |
|-------|-------------------------|----------------------------|-------------------------|---|
| 1 | 2 | 3 | 4 | 5 |
| | | | | |
| | Итого: | х | х | |

| Код по бюджетной классификации | Код строки | Сумма, руб | | |
|--------------------------------|------------|--|--|--|
| | | на 2022 год (на текущий финансовый год) | на 2023 год (на первый год планового периода) | на 2024 год (на второй год планового периода) |
| | 101 | | | |
| | 102 | | | |
| | Итого | 9000 | | |

15. Расчет (обоснование) расходов на закупку товаров, работ, услуг

Код видов расходов 244

Источник финансового обеспечения Областной бюджет

15.1. Расчет (обоснование) расходов на оплату услуг связи

| № п/п | Наименование расходов | Количество номеров | Количество платежей в год | Стоимость за единицу, руб. | Сумма, руб. (гр. 3 x гр. 4 x гр. 5) |
|-------|-----------------------|--------------------|---------------------------|----------------------------|--|
| 1 | 2 | 3 | 4 | 5 | 6 |
| | | | | | |
| | Итого: | х | х | х | |

15.2. Расчет (обоснование) расходов на оплату транспортных услуг

| № п/п | Наименование расходов | Количество услуг перевозки | Цена услуги перевозки, руб. | Сумма, руб. (гр. 3 x гр. 4) |
|-------|-----------------------|----------------------------|-----------------------------|--------------------------------|
| 1 | 2 | 3 | 4 | 5 |
| | | | | |
| | Итого: | | | |

15.3. Расчет (обоснование) расходов на оплату коммунальных услуг

| № п/п | Наименование показателя | Размер потребления ресурсов | Тариф (с учетом НДС), руб. | Индексация, % | Сумма, руб. (гр. 4 x гр. 5 x гр. 6) |
|-------|-------------------------|-----------------------------|----------------------------|---------------|--|
| 1 | 2 | 4 | 5 | 6 | 6 |
| | | | | | |
| | Итого: | х | х | х | |

15.4. Расчет (обоснование) расходов на оплату аренды имущества

| № п/п | Наименование показателя | Количество | Ставка арендной платы | Стоимость с учетом НДС, руб. |
|-------|-------------------------|------------|-----------------------|------------------------------|
| 1 | 2 | 4 | 5 | 6 |
| | | | | |
| | Итого: | х | х | х |

15.5. Расчет (обоснование) расходов на оплату работ, услуг по содержанию имущества

| № п/п | Наименование расходов | Объект | Количество работ (услуг) | Стоимость работ (услуг), руб. |
|--------|-----------------------|--------|--------------------------|-------------------------------|
| 1 | 2 | 3 | 4 | 5 |
| 1 | | | | |
| Итого: | | | х | 0 |

15.6. Расчет (обоснование) расходов на оплату прочих работ, услуг

| № п/п | Наименование расходов | Количество договоров | Стоимость услуги, руб. |
|--------|------------------------------|----------------------|------------------------|
| 1 | 2 | 3 | 4 |
| 1 | Курсы повышения квалификации | 1 | 5000 |
| Итого: | | х | 5000 |

15.7. Расчет (обоснование) расходов на приобретение основных средств, материальных запасов

| № п/п | Наименование расходов | Количество | Средняя стоимость, руб. | Сумма, руб. (гр. 2 x гр. 3) |
|--------|-------------------------|------------|-------------------------|-----------------------------|
| 1 | 2 | 3 | 4 | 5 |
| 1 | Мебель | | | 152230 |
| 2 | Фиброоптический занавес | | | 23840 |
| 3 | Игрушки | | | 213792 |
| 4 | | | | |
| 5 | | | | |
| 6 | | | | |
| Итого: | | | х | 389862 |

| Код по бюджетной классификации | Код строки | Сумма, руб | | |
|--------------------------------|------------|---|---|---|
| | | на 2022 год (на текущий финансовый год) | на 2023 год (на первый год планового периода) | на 2024 год (на второй год планового периода) |
| 0701 06 1 04 71350 000 | 101 | 394862 | | |
| | 102 | | | |
| | Итого 9000 | | | |

7. Расчеты (обоснования) выплат персоналу

Код видов расходов

211

Источник финансового обеспечения

Предпринимательская и иная приносящая доход деятельность

7.1. Расчеты (обоснования) расходов на оплату труда

| № п/п | Должность, группа должностей | Установленная численность, единиц | Среднемесячный размер оплаты труда на одного работника, руб. | | | Ежемесячная надбавка к должностному окладу, % | Районный коэффициент | Фонд оплаты труда в год, руб. (гр. 3 x гр. 4 x (1 + гр. 8 / 100) x гр. 9 x 12) | |
|----------|---------------------------------|---|--|--|--|--|-------------------------|--|--------|
| | | | всего | в том числе: | | | | | |
| | | | по должностному окладу | по выплатам компенсационного характера | по выплатам стимулирующего характера | | | | |
| 1 | 2 | 3 | 4 | 5 | 6 | 7 | 8 | 9 | 10 |
| 1 | Педагогический персонал | 8 | 1562,50 | 1562,5 | | | | | 150000 |
| Итого: | | х | | х | х | х | х | х | 150000 |

| Код по бюджетной классификации | Код строки | Сумма, руб | | |
|--------------------------------|---------------|---|---|--|
| | | на 2022 год (на текущий финансовый год) | на 2023 год (на первый год планового периода) | на 2024год (на второй год планового периода) |
| 000 0000 00 0 0000 001 | 101 | 150000 | 150000 | 150000 |
| | 102 | | | |
| Итого | 9000 | 150000 | 150000 | 150000 |

8. Расчеты (обоснования) выплат персоналу при направлении в служебные командировки

| № п/п | Наименование расходов | Средний размер выплаты на одного работника в день, руб. | Количество работников, чел. | Количество дней | Сумма, руб. (гр. 3 x гр. 4 x гр. 5) |
|-------|-----------------------|---|-----------------------------|-----------------|-------------------------------------|
| 1 | 2 | 3 | 4 | 5 | 6 |
| | Итого: | x | x | x | |

| Код по бюджетной классификации | Код строки | Сумма, руб | | |
|--------------------------------|------------|---|---|---|
| | | на 2022 год (на текущий финансовый год) | на 2023 год (на первый год планового периода) | на 2024 год (на второй год планового периода) |
| | 101 | | | |
| Итого | 9000 | | | |

9. Расчеты (обоснования) выплат персоналу по уходу за ребенком

| № п/п | Наименование расходов | Численность работников, получающих пособие | Количество выплат в год на одного работника | Размер выплаты (пособия) в месяц, руб. | Сумма, руб. (гр. 3 x гр. 4 x гр. 5) |
|-------|-----------------------|--|---|--|-------------------------------------|
| 1 | 2 | 3 | 4 | 5 | 6 |
| | Итого: | x | x | x | |

| Код по бюджетной классификации | Код строки | Сумма, руб | | |
|--------------------------------|------------|---|---|---|
| | | на 2022 год (на текущий финансовый год) | на 2023 год (на первый год планового периода) | на 2024 год (на второй год планового периода) |
| | 101 | | | |
| | 102 | | | |
| Итого | 9000 | | | |

10. Расчеты (обоснования) страховых взносов на обязательное страхование в Пенсионный фонд Российской Федерации, в Фонд социального страхования Российской Федерации, в Федеральный фонд обязательного медицинского страхования

| № п/п | Наименование государственного внебюджетного фонда | Размер базы для начисления страховых взносов, руб. | Сумма взноса, руб. |
|-------|--|--|--------------------|
| 1 | 2 | 3 | 4 |
| 1 | Страховые взносы в Пенсионный фонд Российской Федерации, всего | x | |
| 1.1 | в том числе: по ставке 22,0% | 150000 | 33000 |
| 1.2 | по ставке 10,0% | | |
| 1.3 | с применением пониженных тарифов взносов в Пенсионный фонд Российской Федерации для отдельных категорий плательщиков | | |
| 2 | Страховые взносы в Фонд социального страхования Российской Федерации, всего | x | |
| 2.1 | в том числе: обязательное социальное страхование на случай временной нетрудоспособности и в связи с материнством по ставке 2,9% | 150000 | 4350 |
| 2.2 | с применением ставки взносов в Фонд социального страхования Российской Федерации по ставке 0,0% | | |
| 2.3 | обязательное социальное страхование от несчастных случаев на производстве и профессиональных заболеваний по ставке 0,2% | 150000 | 300 |
| 2.4 | обязательное социальное страхование от несчастных случаев на производстве и профессиональных заболеваний по ставке 0, %* | | |
| 2.5 | обязательное социальное страхование от несчастных случаев на производстве и профессиональных заболеваний по ставке 0, %* | | |
| 3 | Страховые взносы в Федеральный фонд обязательного медицинского страхования, всего (по ставке 5,1%) | 150000 | 7650 |
| | Итого: | x | 45300 |

* Указываются страховые тарифы, дифференцированные по классам профессионального риска, установленные Федеральным законом от 22 декабря 2005 г. № 179-ФЗ "О страховых тарифах на обязательное социальное страхование от несчастных случаев на производстве и профессиональных заболеваний на 2006 год" (Собрание законодательства Российской Федерации, 2005, № 52, ст. 5592; 2015, № 51, ст. 7233).

| Код по бюджетной классификации | Код строки | Сумма, руб | | |
|--------------------------------|------------|--|--|---|
| | | на 2022 год (на текущий финансовый год) | на 2023 год (на первый год планового периода) | на 2024 год (на второй год планового периода) |
| 000 0000 00 0 0000 001 | 101 | 45300 | 45300 | 45300 |
| | 102 | | | |
| | Итого | 45300 | 45300 | 45300 |

11. Расчеты (обоснования) расходов на социальные и иные выплаты населению

Код видов расходов _____

Источник финансового обеспечения _____

| № п/п | Наименование показателя | Размер одной выплаты, руб. | Количество выплат в год | Общая сумма выплат, руб. (гр. 3 x гр. 4) |
|-------|-------------------------|----------------------------|-------------------------|---|
| 1 | 2 | 3 | 4 | 5 |
| 1 | | | | |
| | | | | |
| | Итого: | х | х | 0 |

| Код по бюджетной классификации | Код строки | Сумма, руб | | |
|--------------------------------|------------|--|--|---|
| | | на 2022 год (на текущий финансовый год) | на 2023 год (на первый год планового периода) | на 2024 год (на второй год планового периода) |
| | 101 | | | |
| | 102 | | | |
| | Итого | 0 | 0 | 0 |

12. Расчет (обоснование) расходов на уплату налогов, сборов и иных платежей

Код видов расходов _____ 853

Источник финансового обеспечения _____ Предпринимательская и иная приносящая доход деятельность

| № п/п | Наименование расходов | Налоговая база, руб. | Ставка налога, % | Сумма исчисленного налога, подлежащего уплате, руб. (гр. 3 x гр. 4 / 100) |
|-------|-----------------------|----------------------|------------------|--|
| 1 | 2 | 3 | 4 | 5 |
| 1 | | | | |
| | | | | |
| | Итого: | | х | 0 |

| Код по бюджетной классификации | Код строки | Сумма, руб | | |
|--------------------------------|------------|--|--|---|
| | | на 2022 год (на текущий финансовый год) | на 2023 год (на первый год планового периода) | на 2024 год (на второй год планового периода) |
| 000 0000 00 0 0000 001 | 101 | 0 | | |
| | 102 | | | |
| | Итого | 0 | | |

13. Расчет (обоснование) расходов на безвозмездные перечисления организациям

Код видов расходов _____

Источник финансового обеспечения _____

| № п/п | Наименование показателя | Размер одной выплаты, руб. | Количество выплат в год | Общая сумма выплат, руб. (гр. 3 x гр. 4) |
|-------|-------------------------|----------------------------|-------------------------|---|
| 1 | 2 | 3 | 4 | 5 |
| | | | | |
| | | | | |
| | Итого: | х | х | |

| Код по бюджетной классификации | Код строки | Сумма, руб | | |
|--------------------------------|------------|--|--|---|
| | | на 2022 год (на текущий финансовый год) | на 2023 год (на первый год планового периода) | на 2024 год (на второй год планового периода) |
| | 101 | | | |
| | 102 | | | |
| Итого | | 9000 | 0 | |

14. Расчет (обоснование) прочих расходов

Код видов расходов _____

Источник финансового обеспечения _____

| № п/п | Наименование показателя | Размер одной выплаты, руб. | Количество выплат в год | Общая сумма выплат, руб. (гр. 3 x гр. 4) |
|--------|-------------------------|----------------------------|-------------------------|---|
| 1 | 2 | 3 | 4 | 5 |
| | | | | |
| | | | | |
| Итого: | | х | х | |

| Код по бюджетной классификации | Код строки | Сумма, руб | | |
|--------------------------------|------------|--|--|---|
| | | на 2022 год (на текущий финансовый год) | на 2023 год (на первый год планового периода) | на 2024 год (на второй год планового периода) |
| | 101 | | | |
| | 102 | | | |
| Итого | | 9000 | | |

15. Расчет (обоснование) расходов на закупку товаров, работ, услуг

Код видов расходов _____

244

Источник финансового обеспечения Предпринимательская и иная приносящая доход деятельность

15.1. Расчет (обоснование) расходов на оплату услуг связи

| № п/п | Наименование расходов | Количество номеров | Количество платежей в год | Стоимость за единицу, руб. | Сумма, руб. (гр. 3 x гр. 4 x гр. 5) |
|--------|-----------------------|--------------------|---------------------------|----------------------------|--|
| 1 | 2 | 3 | 4 | 5 | 6 |
| | | | | | |
| | | | | | |
| Итого: | | х | х | х | |

15.2. Расчет (обоснование) расходов на оплату транспортных услуг

| № п/п | Наименование расходов | Количество услуг перевозки | Цена услуги перевозки, руб. | Сумма, руб. (гр. 3 x гр. 4) |
|--------|-----------------------|----------------------------|-----------------------------|--------------------------------|
| 1 | 2 | 3 | 4 | 5 |
| | | | | |
| | | | | |
| Итого: | | | | |

15.3. Расчет (обоснование) расходов на оплату коммунальных услуг

| № п/п | Наименование показателя | Размер потребления ресурсов | Тариф (с учетом НДС), руб. | Индексация, % | Сумма, руб. (гр. 4 x гр. 5 x гр. 6) |
|--------|-------------------------|-----------------------------|----------------------------|---------------|--|
| 1 | 2 | 4 | 5 | 6 | 6 |
| | | | | | |
| | | | | | |
| Итого: | | х | х | х | |

15.4. Расчет (обоснование) расходов на оплату аренды имущества

| № п/п | Наименование показателя | Количество | Ставка арендной платы | Стоимость с учетом НДС, руб. |
|--------|-------------------------|------------|-----------------------|------------------------------|
| 1 | 2 | 4 | 5 | 6 |
| | | | | |
| | | | | |
| Итого: | | х | х | х |

15.5. Расчет (обоснование) расходов на оплату работ, услуг по содержанию имущества

| № п/п | Наименование расходов | Объект | Количество работ (услуг) | Стоимость работ (услуг), руб. |
|-------|-----------------------|--------|--------------------------|-------------------------------|
| 1 | 2 | 3 | 4 | 5 |
| 1 | | | 1 | |
| | Итого: | х | х | 0 |

15.6. Расчет (обоснование) расходов на оплату прочих работ, услуг

| № п/п | Наименование расходов | Количество договоров | Стоимость услуги, руб. |
|-------|--|----------------------|------------------------|
| 1 | 2 | 3 | 4 |
| 1 | Комплекс услуг консультационно-методического характера | 50 | 250000,00 |
| | Итого: | х | 250000,00 |

15.7. Расчет (обоснование) расходов на приобретение основных средств, материальных запасов

| № п/п | Наименование расходов | Количество | Средняя стоимость, руб. | Сумма, руб. (гр. 2 х гр. 3) |
|-------|-----------------------|------------|-------------------------|-----------------------------|
| 1 | Мебель | | | 200000,00 |
| 2 | Продукты питания | | | 3343652,20 |
| 3 | Канцелярские товары | | | 54700,00 |
| | Итого: | | х | 3598352,20 |

| Код по бюджетной классификации | Код строки | Сумма, руб | | |
|--------------------------------|------------|---|---|---|
| | | на 2022 год (на текущий финансовый год) | на 2023 год (на первый год планового периода) | на 2024 год (на второй год планового периода) |
| 000 0000 00 0 0000 001 | 101 | 3848352,20 | 3804700 | 3804700 |
| | 102 | | | |
| | Итого 9000 | | | |

8. Расчеты (обоснования) выплат персоналу при направлении в служебные командировки

| № п/п | Наименование расходов | Средний размер выплаты на одного работника в день, руб. | Количество работников, чел. | Количество дней | Сумма, руб. (гр. 3 x гр. 4 x гр. 5) |
|-------|-----------------------|---|-----------------------------|-----------------|-------------------------------------|
| 1 | 2 | 3 | 4 | 5 | 6 |
| | Итого: | x | x | x | |

| Код по бюджетной классификации | Код строки | Сумма, руб | | |
|--------------------------------|------------|---|---|---|
| | | на 2022 год (на текущий финансовый год) | на 2023 год (на первый год планового периода) | на 2024 год (на второй год планового периода) |
| | 101 | | | |
| | 102 | | | |
| | Итого | 9000 | | |

9. Расчеты (обоснования) выплат персоналу по уходу за ребенком

| № п/п | Наименование расходов | Численность работников, получающих пособие | Количество выплат в год на одного работника | Размер выплаты (пособия) в месяц, руб. | Сумма, руб. (гр. 3 x гр. 4 x гр. 5) |
|-------|-----------------------|--|---|--|-------------------------------------|
| 1 | 2 | 3 | 4 | 5 | 6 |
| | Итого: | x | x | x | |

| Код по бюджетной классификации | Код строки | Сумма, руб | | |
|--------------------------------|------------|---|---|---|
| | | на 2022 год (на текущий финансовый год) | на 2023 год (на первый год планового периода) | на 2024 год (на второй год планового периода) |
| | 101 | | | |
| | 102 | | | |
| | Итого | 9000 | | |

10. Расчеты (обоснования) страховых взносов на обязательное страхование в Пенсионный фонд Российской Федерации, в Фонд социального страхования Российской Федерации, в Федеральный фонд обязательного медицинского страхования

| № п/п | Наименование государственного внебюджетного фонда | Размер базы для начисления страховых | Сумма взноса, руб. |
|-------|--|--------------------------------------|--------------------|
| 1 | 2 | 3 | 4 |
| 1 | Страховые взносы в Пенсионный фонд Российской Федерации, всего | x | |
| 1.1 | в том числе: по ставке 22,0% | | 0 |
| 1.2 | по ставке 10,0% | | |
| 1.3 | с применением пониженных тарифов взносов в Пенсионный фонд Российской Федерации для отдельных категорий плательщиков | | |
| 2 | Страховые взносы в Фонд социального страхования Российской Федерации, всего | x | |
| 2.1 | в том числе: обязательное социальное страхование на случай временной | | 0 |
| 2.2 | с применением ставки взносов в Фонд социального страхования Российской Федерации по ставке 0,0% | | |
| 2.3 | обязательное социальное страхование от несчастных случаев на производстве и профессиональных заболеваний по ставке 0,2% | | 0 |
| 2.4 | обязательное социальное страхование от несчастных случаев на производстве и профессиональных заболеваний по ставке 0,_%* | | |
| 2.5 | обязательное социальное страхование от несчастных случаев на производстве и профессиональных заболеваний по ставке 0,_%* | | |
| 3 | Страховые взносы в Федеральный фонд обязательного медицинского страхования, всего (по ставке 5,1%) | | 0 |
| | Итого: | x | 0 |

* Указываются страховые тарифы, дифференцированные по классам профессионального риска, установленные Федеральным законом от 22 декабря 2005 г. № 179-ФЗ "О страховых тарифах на обязательное социальное страхование от несчастных случаев на производстве и профессиональных заболеваний на 2006 год" (Собрание законодательства Российской Федерации, 2005, № 52, ст. 5592; 2015, № 51, ст. 7233).

| Код по бюджетной классификации | Код строки | Сумма, руб | | |
|--------------------------------|------------|--|--|---|
| | | на 2022 год (на текущий финансовый год) | на 2023 год (на первый год планового периода) | на 2024 год (на второй год планового периода) |
| | 101 | | | |
| | 102 | | | |
| Итого | 9000 | 0 | 0 | 0 |

11. Расчеты (обоснования) расходов на социальные и иные выплаты населению

Код видов расходов _____

Источник финансового обеспечения _____

| № п/п | Наименование показателя | Размер одной выплаты, руб. | Количество выплат в год | Общая сумма выплат, руб. (гр. 3 x гр. 4) |
|-------|-------------------------|----------------------------|-------------------------|---|
| 1 | 2 | 3 | 4 | 5 |
| 1 | | | | |
| | | | | |
| | Итого: | х | х | 0 |

| Код по бюджетной классификации | Код строки | Сумма, руб | | |
|--------------------------------|------------|--|--|---|
| | | на 2022 год (на текущий финансовый год) | на 2023 год (на первый год планового периода) | на 2024 год (на второй год планового периода) |
| | 101 | | | |
| | 102 | | | |
| Итого | 9000 | 0 | 0 | 0 |

12. Расчет (обоснование) расходов на уплату налогов, сборов и иных платежей

Код видов расходов _____

Источник финансового обеспечения _____

| № п/п | Наименование расходов | Налоговая база, руб. | Ставка налога, % | Сумма исчисленного налога, подлежащего уплате, руб. (гр. 3 x гр. 4 / 100) |
|-------|-----------------------|----------------------|------------------|--|
| 1 | 2 | 3 | 4 | 5 |
| | | | | |
| | | | | |
| | Итого: | | х | |

| Код по бюджетной классификации | Код строки | Сумма, руб | | |
|--------------------------------|------------|--|--|---|
| | | на 2022 год (на текущий финансовый год) | на 2023 год (на первый год планового периода) | на 2024 год (на второй год планового периода) |
| | 101 | | | |
| | 102 | | | |
| Итого | 9000 | | | |

13. Расчет (обоснование) расходов на безвозмездные перечисления организациям

Код видов расходов _____

Источник финансового обеспечения _____

| № п/п | Наименование показателя | Размер одной выплаты, руб. | Количество выплат в год | Общая сумма выплат, руб. (гр. 3 x гр. 4) |
|-------|-------------------------|----------------------------|-------------------------|---|
| 1 | 2 | 3 | 4 | 5 |
| | | | | |
| | | | | |
| | Итого: | х | х | |

| Код по бюджетной классификации | Код строки | Сумма, руб | | |
|--------------------------------|------------|--|--|---|
| | | на 2022 год (на текущий финансовый год) | на 2023 год (на первый год планового периода) | на 2024 год (на второй год планового периода) |
| | 101 | | | |
| | 102 | | | |
| | Итого | 9000 | | |

14. Расчет (обоснование) прочих расходов

Код видов расходов _____

Источник финансового обеспечения _____

| № п/п | Наименование показателя | Размер одной выплаты, руб. | Количество выплат в год | Общая сумма выплат, руб. (гр. 3 x гр. 4) |
|-------|-------------------------|----------------------------|-------------------------|---|
| 1 | 2 | 3 | 4 | 5 |
| | | | | |
| | Итого: | x | x | |

| Код по бюджетной классификации | Код строки | Сумма, руб | | |
|--------------------------------|------------|--|--|---|
| | | на 2022 год (на текущий финансовый год) | на 2023 год (на первый год планового периода) | на 2024 год (на второй год планового периода) |
| | 101 | | | |
| | 102 | | | |
| | Итого | 9000 | | |

15. Расчет (обоснование) расходов на закупку товаров, работ, услуг

Код видов расходов _____

244

Источник финансового обеспечения Субсидии на иные цели

15.1. Расчет (обоснование) расходов на оплату услуг связи

| № п/п | Наименование расходов | Количество номеров | Количество платежей в год | Стоимость за единицу, руб. | Сумма, руб. (гр. 3 x гр. 4 x гр. 5) |
|-------|-----------------------|--------------------|---------------------------|----------------------------|--|
| 1 | 2 | 3 | 4 | 5 | 6 |
| | | | | | |
| | Итого: | x | x | x | |

15.2. Расчет (обоснование) расходов на оплату транспортных услуг

| № п/п | Наименование расходов | Количество услуг перевозки | Цена услуги перевозки, руб. | Сумма, руб. (гр. 3 x гр. 4) |
|-------|-----------------------|----------------------------|-----------------------------|--------------------------------|
| 1 | 2 | 3 | 4 | 5 |
| | | | | |
| | Итого: | | | |

15.3. Расчет (обоснование) расходов на оплату коммунальных услуг

| № п/п | Наименование показателя | Размер потребления ресурсов | Тариф (с учетом НДС), руб. | Индексация, % | Сумма, руб. (гр. 4 x гр. 5 x гр. 6) |
|-------|-------------------------|-----------------------------|----------------------------|---------------|--|
| 1 | 2 | 4 | 5 | 6 | 6 |
| | | | | | |
| | Итого: | x | x | x | |

15.4. Расчет (обоснование) расходов на оплату аренды имущества

| № п/п | Наименование показателя | Количество | Ставка арендной платы | Стоймость с учетом НДС, руб. |
|-------|-------------------------|------------|-----------------------|------------------------------|
| 1 | 2 | 4 | 5 | 6 |
| | | | | |
| | Итого: | x | x | x |

15.5. Расчет (обоснование) расходов на оплату работ, услуг по содержанию имущества

| № п/п | Наименование расходов | Объект | Количество работ (услуг) | Стоимость работ (услуг), руб. |
|-------|-----------------------|--------|--------------------------|-------------------------------|
| 1 | 2 | 3 | 4 | 5 |
| | | | | |
| | | | | |
| | Итого: | х | х | |

15.6. Расчет (обоснование) расходов на оплату прочих работ, услуг

| № п/п | Наименование расходов | Количество договоров | Стоимость услуги, руб. |
|-------|-----------------------|----------------------|------------------------|
| 1 | 2 | 3 | 4 |
| | | | |
| | | | |
| | Итого: | х | 0,00 |

15.7. Расчет (обоснование) расходов на приобретение основных средств, материальных запасов

| № п/п | Наименование расходов | Количество | Средняя стоимость, руб. | Сумма, руб. (гр. 2 x гр. 3) |
|-------|-----------------------|------------|-------------------------|-----------------------------|
| 1 | Продукты питания | | | 1050000,00 |
| | Итого: | | х | 1050000,00 |

| Код по бюджетной классификации | Код строки | Сумма, руб | | |
|--------------------------------|------------|---|---|---|
| | | на 2022 год (на текущий финансовый год) | на 2023 год (на первый год планового периода) | на 2024 год (на второй год планового периода) |
| 1004 06 4 01 71360 000 | 101 | 1050000 | 1050000 | 1050000 |
| | 102 | | | |
| | Итого | 9000 | | |

7. Расчеты (обоснования) выплат персоналу

Код видов расходов

211

Источник финансового обеспечения

Субсидия на выполнение государственного задания

7.1. Расчеты (обоснования) расходов на оплату труда

| № п/п | Должность, группа должностей | Установленная численность, единиц | Среднемесячный размер оплаты труда на одного работника, руб. | | | Ежемесячная надбавка к должностному окладу, % | Районный коэффициент | Фонд оплаты труда в год, руб. (гр. 3 x гр. 4 x (1 + гр. 8 / 100) x гр. 9 x 12) | | | |
|----------|---------------------------------|---|--|---------------------------|--|--|-------------------------|--|---|---|------------|
| | | | всего | по должностному окладу | в том числе: | | | | | | |
| 1 | 2 | 3 | 4 | 5 | по выплатам компенсационного характера | по выплатам стимулирующего характера | 6 | 7 | 8 | 9 | 10 |
| 1 | Учебно-вспомогательный персонал | 0,5 | 10753,60 | 8272,00 | | 2481,60 | | | | | 64521,60 |
| 2 | Обслуживающий персонал | 15,5 | 14722,86 | 11590,81 | 420,27 | 2711,78 | | | | | 2738451,40 |
| Итого: | | x | | x | x | x | x | x | x | x | 2802973,00 |

| Код по бюджетной классификации | Код строки | Сумма, руб | | |
|--------------------------------|---------------|-------------|-------------|-------------|
| | | на 2022 год | на 2023 год | на 2024 год |
| 0701 06 4 01 00170 000 | 101 | 2802973 | 2915092 | 3031695 |
| | 102 | | | |
| Итого | 9000 | | | |

8. Расчеты (обоснования) выплат персоналу при направлении в служебные командировки

| № п/п | Наименование расходов | Средний размер выплаты на одного работника в день, руб. | Количество работников, чел. | Количество дней | Сумма, руб. (гр. 3 x гр. 4 x гр. 5) |
|-------|-----------------------|---|-----------------------------|-----------------|-------------------------------------|
| 1 | 2 | 3 | 4 | 5 | 6 |
| 1 | Суточные | 100 | 1 | 12 | 1200 |
| | Итого: | х | х | х | 1200 |

| Код по бюджетной классификации | Код строки | Сумма, руб | | |
|--------------------------------|------------|---|---|---|
| | | на 2022 год (на текущий финансовый год) | на 2023 год (на первый год планового периода) | на 2024 год (на второй год планового периода) |
| 0701 06 4 01 00170 000 | 101 | 1200 | 1200 | 1200 |
| | 102 | | | |
| | Итого | 9000 | 1200 | 1200 |

9. Расчеты (обоснования) выплат персоналу по уходу за ребенком

| № п/п | Наименование расходов | Численность работников, получающих пособие | Количество выплат в год на одного работника | Размер выплаты (пособия) | Сумма, руб. (гр. 3 x гр. 4 x гр. 5) |
|-------|-----------------------|--|---|--------------------------|-------------------------------------|
| 1 | 2 | 3 | 4 | 5 | 6 |
| | Итого: | х | х | х | |

| Код по бюджетной классификации | Код строки | Сумма, руб | | |
|--------------------------------|------------|---|---|---|
| | | на 2022 год (на текущий финансовый год) | на 2023 год (на первый год планового периода) | на 2024 год (на второй год планового периода) |
| | 101 | | | |
| | 102 | | | |
| | Итого | 9000 | | |

10. Расчеты (обоснования) страховых взносов на обязательное страхование в Пенсионный фонд Российской Федерации, в Фонд социального страхования Российской Федерации, в Федеральный фонд обязательного медицинского страхования

| № п/п | Наименование государственного внебюджетного фонда | Размер базы для начисления страховых взносов, руб. | Сумма взноса, руб. |
|-------|--|--|--------------------|
| 1 | 2 | 3 | 4 |
| 1 | Страховые взносы в Пенсионный фонд Российской Федерации, всего | х | |
| 1.1 | в том числе: по ставке 22,0% | 2817973 | 619954 |
| 1.2 | по ставке 10,0% | | |
| 1.3 | с применением пониженных тарифов взносов в Пенсионный фонд Российской Федерации для отдельных категорий плательщиков | | |
| 2 | Страховые взносы в Фонд социального страхования Российской Федерации, всего | х | |
| 2.1 | обязательное социальное страхование на случай временной нетрудоспособности и в связи с материнством по ставке 2,9% | 2817973 | 81720 |
| 2.2 | с применением ставки взносов в Фонд социального страхования Российской Федерации по ставке 0,0% | | |
| 2.3 | обязательное социальное страхование от несчастных случаев на производстве и профессиональных заболеваний по ставке 0,2% | 2817973 | 5636 |
| 2.4 | обязательное социальное страхование от несчастных случаев на производстве и профессиональных заболеваний по ставке 0, %* | | |
| 2.5 | обязательное социальное страхование от несчастных случаев на производстве и профессиональных заболеваний по ставке 0, %* | | |
| 3 | Страховые взносы в Федеральный фонд обязательного медицинского страхования, всего (по ставке 5,1%) | 2817973 | 143717 |
| | Итого: | х | 851027 |

* Указываются страховые тарифы, дифференцированные по классам профессионального риска, установленные Федеральным законом от 22 декабря 2005 г. № 179-ФЗ "О страховых тарифах на обязательное социальное страхование от несчастных случаев на производстве и профессиональных заболеваний на 2006 год" (Собрание законодательства Российской Федерации, 2005, № 52, ст. 5592; 2015, № 51, ст. 7233).

| Код по бюджетной классификации | Код строки | Сумма, руб | | |
|--------------------------------|------------|--|--|--|
| | | на 2022 год (на текущий финансовый год) | на 2023 год (на первый год планового периода) | на 2024 год (на второй год планового периода) |
| 0701 06 4 01 00170 000 | 101 | 851027 | 884888 | 920102 |
| | 102 | | | |
| | Итого | 9000 | 851027 | 884888 |
| | | | | 920102 |

11. Расчеты (обоснования) расходов на социальные и иные выплаты населению

Код видов расходов 111

Источник финансового обеспечения Субсидия на выполнение государственного задания

| № п/п | Наименование показателя | Размер одной выплаты, руб. | Количество выплат в год | Общая сумма выплат, руб. (гр. 3 x гр. 4) |
|-------|--|----------------------------|-------------------------|---|
| 1 | 2 | 3 | 4 | 5 |
| 1 | Пособие за первые три дня временной нетрудоспособности | 1250,00 | 12 | 15000 |
| | Итого: | x | x | 15000 |

| Код по бюджетной классификации | Код строки | Сумма, руб | | |
|--------------------------------|------------|--|--|--|
| | | на 2022 год (на текущий финансовый год) | на 2023 год (на первый год планового периода) | на 2024 год (на второй год планового периода) |
| 0701 06 4 01 00170 000 | 101 | 15000 | 15000 | 15000 |
| | Итого | 9000 | 15000 | 15000 |

12. Расчет (обоснование) расходов на уплату налогов, сборов и иных платежей

Код видов расходов 291

Источник финансового обеспечения Субсидия на выполнение государственного задания

| № п/п | Наименование расходов | Налоговая база, руб. | Ставка налога, % | Сумма исчисленного налога, подлежащего уплате, руб. (гр. 3 x гр. 4 / 100) |
|-------|-----------------------|----------------------|------------------|--|
| 1 | 2 | 3 | 4 | 5 |
| 1 | Земельный налог | 9807315 | 1,5 | 49050,00 |
| 2 | Налог на имущество | 8523195 | 2,2 | 93750,00 |
| | Итого: | | x | 142800,00 |

| Код по бюджетной классификации | Код строки | Сумма, руб | | |
|--------------------------------|------------|--|--|--|
| | | на 2022 год (на текущий финансовый год) | на 2023 год (на первый год планового периода) | на 2024 год (на второй год планового периода) |
| 0701 06 4 01 00170 000 | 101 | 142800 | 273946 | 273946 |
| | 102 | | | |
| | Итого | 9000 | 142800 | 273946 |

13. Расчет (обоснование) расходов на безвозмездные перечисления

Код видов расходов

Источник финансового обеспечения

| № п/п | Наименование показателя | Размер одной выплаты, руб. | Количество выплат в год | Общая сумма выплат, руб. (гр. 3 x гр. 4) |
|-------|-------------------------|----------------------------|-------------------------|---|
| 1 | 2 | 3 | 4 | 5 |
| | Итого: | x | x | |

| Код по бюджетной классификации | Код строки | Сумма, руб | | |
|--------------------------------|------------|--|--|--|
| | | на 2022 год (на текущий финансовый год) | на 2023 год (на первый год планового периода) | на 2024 год (на второй год планового периода) |
| | 101 | | | |
| | 102 | | | |
| Итого | | 9000 | | |

14. Расчет (обоснование) прочих расходов

Код видов расходов _____

Источник финансового обеспечения _____

| № п/п | Наименование показателя | Размер одной выплаты, руб. | Количество выплат в год | Общая сумма выплат, руб. (гр. 3 x гр. 4) |
|--------|-------------------------|----------------------------|-------------------------|---|
| 1 | 2 | 3 | 4 | 5 |
| | | | | |
| | | | | |
| Итого: | | х | х | |

| Код по бюджетной классификации | Код строки | Сумма, руб | | |
|--------------------------------|------------|--|--|--|
| | | на 2022 год (на текущий финансовый год) | на 2023 год (на первый год планового периода) | на 2024 год (на второй год планового периода) |
| | 101 | | | |
| | 102 | | | |
| Итого | | 9000 | | |

15. Расчет (обоснование) расходов на закупку товаров, работ, услуг

Код видов расходов 244,247

Источник финансового обеспечения Субсидия на выполнение государственного задания

15.1. Расчет (обоснование) расходов на оплату услуг связи

| № п/п | Наименование расходов | Количество номеров | Количество платежей в год | Стоимость за единицу, руб. | Сумма, руб. (гр. 3 x гр. 4 x гр. 5) |
|-------|-----------------------------|--------------------|---------------------------|----------------------------|--|
| 1 | 2 | 3 | 4 | 5 | 6 |
| 1 | Телефонная связь (местные, | 1 | 12 | 2200,00 | 26400 |
| 2 | Интернет связь | 1 | 12 | 1150 | 13800 |
| 3 | Передача тревожных сигналов | 1 | 12 | 500,00 | 6000 |
| | Итого: | х | х | х | 46200 |

15.2. Расчет (обоснование) расходов на оплату транспортных услуг

| № п/п | Наименование расходов | Количество услуг перевозки | Цена услуги перевозки, руб. | Сумма, руб. (гр. 3 x гр. 4) |
|--------|-----------------------|----------------------------|-----------------------------|--------------------------------|
| 1 | 2 | 3 | 4 | 5 |
| | | | | |
| | | | | |
| Итого: | | | | |

15.3. Расчет (обоснование) расходов на оплату коммунальных услуг

| № п/п | Наименование показателя | Размер потребления ресурсов | Тариф (с учетом НДС), руб. | Индексация, % | Сумма, руб. (гр. 4 x гр. 5 x гр. 6) |
|-------|----------------------------------|-----------------------------|----------------------------|---------------|--|
| 1 | 2 | 4 | 5 | 6 | 6 |
| 1 | Электроэнергия (квт) | 82869,705 | 10,82 | | 896650,21 |
| 2 | ГВС (Гкал) | 141,99 | 2259,47 | | 320822,15 |
| 3 | ГВС (м3) | 2877 | 27,56 | | 79290,12 |
| 4 | Отопление (Гкал) | 267,6900 | 2259,47 | | 604837,52 |
| 5 | Водоснабжение (м3) | 2170,18359 | 58,7 | | 127389,78 |
| 6 | Водоотведение (м3) | 5349 | 42,6 | | 227867,40 |
| 7 | Водоотведение поверхностных | 4567 | 12,34 | | 56356,78 |
| 8 | Негативное воздействие на работу | 4567,00 | 20,7 | | 139174,64 |
| 9 | Вывоз и размещение ТБО | 60 | 820,19 | | 49211,40 |
| | Итого: | х | х | х | 2501600,00 |

15.4. Расчет (обоснование) расходов на оплату аренды имущества

| № п/п | Наименование показателя | Количество | Ставка арендной платы | Стоимость с учетом НДС, руб. |
|-------|-------------------------|------------|-----------------------|------------------------------|
| 1 | 2 | 4 | 5 | 6 |
| | | Итого: | х | х |

15.5. Расчет (обоснование) расходов на оплату работ, услуг по содержанию имущества

| № п/п | Наименование расходов | Объект | Количество работ (услуг) | Стоимость работ (услуг), руб. |
|-------|---|--------|--------------------------|-------------------------------|
| 1 | 2 | 3 | 4 | 5 |
| 1 | ТО системы видеонаблюдения | | 7 | 39900 |
| 2 | Стирка белья | | 6 | 120000 |
| 3 | ТО узла учета тепловой энергии | | 7 | 15072 |
| 4 | ТО внутреннего пожарного водопровода | | 12 | 8000 |
| 5 | Лабораторные исследования | | 6 | 27000 |
| 6 | ТО тех мониторинг АПС | | 7 | 26600 |
| 7 | Дератизация, дезинсекция помещений | | 7 | 14000 |
| 8 | Гидравлические испытания, промывка ИТП и СО | | 1 | 6000 |
| 9 | Замер сопротивления электрических сетей | | 1 | 7000 |
| 10 | Поверка весов, счетчиков | | 1 | 1800 |
| 11 | ТО АПС | | 12 | 19200 |
| 12 | ТО комплекса технических средств | | 7 | 6720 |
| 13 | Поверка приборов учета тепловой энергии | | 1 | 7500 |
| 14 | ТО аварийного освещения | | 1 | 9450 |
| 15 | ТО системы вентиляции | | 1 | 7000 |
| 15 | ТО электроустановки | | 1 | 78838 |
| 16 | Обслуживание оргтехники | | 6 | 18000 |
| 16 | Заправка картриджей | | 3 | 6000 |
| | | Итого: | х | 418080 |

15.6. Расчет (обоснование) расходов на оплату прочих работ, услуг

| № п/п | Наименование расходов | Количество договоров | Стоимость услуги, руб. |
|-------|---|----------------------|------------------------|
| 1 | 2 | 3 | 4 |
| 1 | Медосмотр сотрудников | 1 | 185000 |
| 2 | Охрана здания | 1 | 31500 |
| 3 | Физическая охрана | 1 | 1020000 |
| 4 | Сопровождение "1С" | 1 | 45600 |
| 5 | Обслуживания программы "Сбис" | 1 | 6000 |
| 6 | Подписка на журналы | 1 | 5000 |
| 7 | Акварицидная обработка | 1 | 3000 |
| 8 | Гигиеническое обучение сотрудников, производственный контроль | 1 | 9000 |
| 9 | Специальная оценка условий труда, оценка рисков | 1 | 10200 |
| 11 | Семинары по бух.учету | 1 | 6000 |
| 12 | Паспорт опасных отходов | 1 | 7000 |
| 13 | Обучение по ГО и ЧС | 1 | 5900 |
| | | Итого: | 1334200 |

15.7. Расчет (обоснование) расходов на приобретение основных средств, материальных запасов

| № п/п | Наименование расходов | Количество | Средняя стоимость, руб. | Сумма, руб. (гр. 2 x гр. 3) |
|--------------------------------|-------------------------------------|---|---|---|
| | 1 | 2 | 3 | 4 |
| 1 | Продукты питания | | | 180990 |
| 2 | Канцелярские и хозяйственные товары | | | 18000 |
| | | Итого: | х | 198990 |
| | | Сумма, руб | | |
| Код по бюджетной классификации | Код строки | на 2022 год (на текущий финансовый год) | на 2023 год (на первый год планового периода) | на 2024 год (на второй год планового периода) |
| 0701 06 4 01 00170 000 | 101 | 2597470,00 | 2918624 | 2918624 |
| 0701 06 4 01 00170 000 | 101 | 1901600,00 | 2652970 | 2680203 |
| Итого | | 9000 | | |

7. Расчеты (обоснования) выплат персоналу

Код видов расходов

211

Источник финансового обеспечения

Субсидия на выполнение государственного задания

7.1. Расчеты (обоснования) расходов на оплату труда

| № п/п | Должность, группа должностей | Установленная численность, единиц | Среднемесячный размер оплаты труда на одного работника, руб. | | | Ежемесячная надбавка к должностному окладу, % | Районный коэффициент | Фонд оплаты труда в год, руб. (гр. 3 x гр. 4 x (1 + гр. 8 / 100) x гр. 9 x 12) | |
|----------|---|---|--|---------------------------|--|--|-------------------------|--|--|
| | | | всего | по должностному окладу | по выплатам компенсационного характера | | | | по выплатам стимулирующего характера |
| 1 | 2 | 3 | 4 | 5 | 6 | 7 | 8 | 9 | 10 |
| 1 | Административно- управленческий персонал | 4,5 | 58161,12 | 43140,06 | 2079,04 | 12942,02 | | | 3140700 |
| 2 | Педагогический персонал | 32,68 | 45470,47 | 18711,35 | 6028,08 | 20731,04 | | | 17831700 |
| 3 | Учебно-вспомогательный персонал | 20,75 | 18704,01 | 14482,23 | 773,63 | 3448,15 | | | 4657299 |
| 4 | Обслуживающий персонал | 5,5 | 14114,10 | 10857 | | 3257,10 | | | 931531 |
| Итого: | | х | | х | х | х | х | х | 26561229 |

| Код по бюджетной классификации | Код строки | Сумма, руб | | |
|--------------------------------|---------------|-------------|-------------|------------|
| | | на 2022 год | на 2023 год | на 2024год |
| 0701 06 1 04 71350 000 | 101 | 26561229 | 27623678 | 28142103 |
| | 102 | | | |
| Итого | 9000 | 26561229 | 27623678 | 28142103 |

8. Расчеты (обоснования) выплат персоналу при направлении в служебные командировки

| № п/п | Наименование расходов | Средний размер выплаты на одного работника в день, руб. | Количество работников, чел. | Количество дней | Сумма, руб. (гр. 3 x гр. 4 x гр. 5) |
|-------|-----------------------|---|-----------------------------|-----------------|-------------------------------------|
| 1 | 2 | 3 | 4 | 5 | 6 |
| | Итого: | х | х | х | |

| Код по бюджетной классификации | Код строки | Сумма, руб | | |
|--------------------------------|------------|---|---|---|
| | | на 2022 год (на текущий финансовый год) | на 2023 год (на первый год планового периода) | на 2024 год (на второй год планового периода) |
| | 101 | | | |
| | 102 | | | |
| | Итого | 9000 | | |

9. Расчеты (обоснования) выплат персоналу по уходу за ребенком

| № п/п | Наименование расходов | Численность работников, получающих пособие | Количество выплат в год на одного работника | Размер выплаты (пособия) в месяц, руб. | Сумма, руб. (гр. 3 x гр. 4 x гр. 5) |
|-------|-----------------------|--|---|--|-------------------------------------|
| 1 | 2 | 3 | 4 | 5 | 6 |
| | Итого: | х | х | х | |

| Код по бюджетной классификации | Код строки | Сумма, руб | | |
|--------------------------------|------------|---|---|---|
| | | на 2022 год (на текущий финансовый год) | на 2023 год (на первый год планового периода) | на 2024 год (на второй год планового периода) |
| | 101 | | | |
| | Итого | 9000 | | |

10. Расчеты (обоснования) страховых взносов на обязательное страхование в Пенсионный фонд Российской Федерации, в Фонд социального страхования Российской Федерации, в Федеральный фонд обязательного медицинского страхования

| № п/п | Наименование государственного внебюджетного фонда | Размер базы для начисления страховых взносов, руб. | Сумма взноса, руб. |
|-------|--|--|--------------------|
| 1 | 2 | 3 | 4 |
| 1 | Страховые взносы в Пенсионный фонд Российской Федерации, всего | х | |
| 1.1 | в том числе: по ставке 22,0% | 26701229 | 5874270 |
| 1.2 | по ставке 10,0% | | |
| 1.3 | с применением пониженных тарифов взносов в Пенсионный фонд Российской Федерации для отдельных категорий плательщиков | | |
| 2 | Страховые взносы в Фонд социального страхования Российской Федерации, всего | х | |
| 2.1 | в том числе: обязательное социальное страхование на случай временной нетрудоспособности и в связи с материнством по ставке 2,9% | 26701229 | 775297,51 |
| 2.2 | с применением ставки взносов в Фонд социального страхования Российской Федерации по ставке 0,0% | | |
| 2.3 | обязательное социальное страхование от несчастных случаев на производстве и профессиональных заболеваний по ставке 0,2% | 26701229 | 53402 |
| 2.4 | обязательное социальное страхование от несчастных случаев на производстве и профессиональных заболеваний по ставке 0, %* | | |
| 2.5 | обязательное социальное страхование от несчастных случаев на производстве и профессиональных заболеваний по ставке 0, %* | | |
| 3 | Страховые взносы в Федеральный фонд обязательного медицинского страхования, всего (по ставке 5,1%) | 26701229 | 1361763 |
| | Итого: | х | 8064733,03 |

* Указываются страховые тарифы, дифференцированные по классам профессионального риска, установленные Федеральным законом от 22 декабря 2005 г. № 179-ФЗ "О страховых тарифах на обязательное социальное страхование от несчастных случаев на производстве и профессиональных заболеваний на 2006 год" (Собрание законодательства Российской Федерации, 2005, № 52, ст. 5592; 2015, № 51, ст. 7233).

| Код по бюджетной классификации | Код строки | Сумма, руб | | |
|--------------------------------|------------|--|--|--|
| | | на 2022 год (на текущий финансовый год) | на 2023 год (на первый год планового периода) | на 2024 год (на второй год планового периода) |
| 0701 06 1 04 71350 000 | 101 | 8064736,51 | 8386322 | 8547597 |
| | 102 | | | |
| | Итого | 8064736,51 | 8386322 | 8547597 |

11. Расчеты (обоснования) расходов на социальные и иные выплаты населению

Код видов расходов 111

Источник финансового обеспечения Субсидия на выполнение государственного задания

| № п/п | Наименование показателя | Размер одной выплаты, руб. | Количество выплат в год | Общая сумма выплат, руб. (гр. 3 x гр. 4) |
|-------|-------------------------------------|----------------------------|-------------------------|---|
| 1 | 2 | 3 | 4 | 5 |
| 1 | Пособие за первые три дня временной | | | 140000 |
| | Итого: | x | x | 140000 |

| Код по бюджетной классификации | Код строки | Сумма, руб | | |
|--------------------------------|------------|--|--|--|
| | | на 2022 год (на текущий финансовый год) | на 2023 год (на первый год планового периода) | на 2024 год (на второй год планового периода) |
| 0701 06 1 04 71350 000 | 101 | 140000 | 145600 | 161200 |
| | 102 | | | |
| | Итого | 140000 | 145600 | 161200 |

12. Расчет (обоснование) расходов на уплату налогов, сборов и иных платежей

Код видов расходов

Источник финансового обеспечения

| № п/п | Наименование расходов | Налоговая база, руб. | Ставка налога, % | Сумма исчисленного налога, подлежащего уплате, руб. |
|-------|-----------------------|----------------------|------------------|---|
| 1 | 2 | 3 | 4 | 5 |
| | Итого: | | x | |

| Код по бюджетной классификации | Код строки | Сумма, руб | | |
|--------------------------------|------------|--|--|--|
| | | на 2022 год (на текущий финансовый год) | на 2023 год (на первый год планового периода) | на 2024 год (на второй год планового периода) |
| | 101 | | | |
| | 102 | | | |
| | Итого | 9000 | | |

13. Расчет (обоснование) расходов на безвозмездные перечисления

Код видов расходов

Источник финансового обеспечения

| № п/п | Наименование показателя | Размер одной выплаты, руб. | Количество выплат в год | Общая сумма выплат, руб. (гр. 3 x гр. 4) |
|-------|-------------------------|----------------------------|-------------------------|---|
| 1 | 2 | 3 | 4 | 5 |
| | Итого: | x | x | |

| Код по бюджетной классификации | Код строки | Сумма, руб | | |
|--------------------------------|------------|--|--|--|
| | | на 2022 год (на текущий финансовый год) | на 2023 год (на первый год планового периода) | на 2024 год (на второй год планового периода) |
| | 101 | | | |
| | 102 | | | |
| | Итого | 9000 | | |

14. Расчет (обоснование) прочих расходов

Код видов расходов _____

Источник финансового обеспечения _____

| № п/п | Наименование показателя | Размер одной выплаты, руб. | Количество выплат в год | Общая сумма выплат, руб. (гр. 3 x гр. 4) |
|-------|-------------------------|-------------------------------|----------------------------|--|
| 1 | 2 | 3 | 4 | 5 |
| | | | | |
| | | | | |
| | Итого: | х | х | |

| Код по бюджетной классификации | Код строки | Сумма, руб | | |
|--------------------------------|------------|--|--|--|
| | | на 2022 год (на текущий финансовый год) | на 2023 год (на первый год планового периода) | на 2024 год (на второй год планового периода) |
| | 101 | | | |
| | 102 | | | |
| | Итого | 9000 | | |

15. Расчет (обоснование) расходов на закупку товаров, работ, услуг

Код видов расходов 244

Источник финансового обеспечения Областной бюджет

15.1. Расчет (обоснование) расходов на оплату услуг связи

| № п/п | Наименование расходов | Количество номеров | Количество платежей в год | Стоимость за единицу, руб. | Сумма, руб. (гр. 3 x гр. 4 x гр. 5) |
|-------|-----------------------|-----------------------|------------------------------|-------------------------------|---|
| 1 | 2 | 3 | 4 | 5 | 6 |
| | | | | | |
| | | | | | |
| | Итого: | х | х | х | |

15.2. Расчет (обоснование) расходов на оплату транспортных услуг

| № п/п | Наименование расходов | Количество услуг перевозки | Цена услуги перевозки, руб. | Сумма, руб. (гр. 3 x гр. 4) |
|-------|-----------------------|----------------------------------|-----------------------------------|--------------------------------|
| 1 | 2 | 3 | 4 | 5 |
| | | | | |
| | | | | |
| | Итого: | | | |

15.3. Расчет (обоснование) расходов на оплату коммунальных услуг

| № п/п | Наименование показателя | Размер потребления ресурсов | Тариф (с учетом НДС), руб. | Индексация, % | Сумма, руб. (гр. 4 x гр. 5 x гр. 6) |
|-------|-------------------------|-----------------------------------|----------------------------------|------------------|---|
| 1 | 2 | 4 | 5 | 6 | 6 |
| | | | | | |
| | | | | | |
| | Итого: | х | х | х | |

15.4. Расчет (обоснование) расходов на оплату аренды имущества

| № п/п | Наименование показателя | Количество | Ставка арендной платы | Стоимость с учетом НДС, руб. |
|-------|-------------------------|------------|-----------------------------|------------------------------------|
| 1 | 2 | 4 | 5 | 6 |
| | | | | |
| | | | | |
| | Итого: | х | х | х |

15.5. Расчет (обоснование) расходов на оплату работ, услуг по содержанию имущества

| № п/п | Наименование расходов | Объект | Количество работ (услуг) | Стоимость работ (услуг), руб. |
|-------|-----------------------|--------|--------------------------|-------------------------------|
| 1 | 2 | 3 | 4 | 5 |
| 1 | | | | |
| | | | | |
| | Итого: | х | х | 0 |

15.6. Расчет (обоснование) расходов на оплату прочих работ, услуг

| № п/п | Наименование расходов | Количество договоров | Стоимость услуги, руб. |
|-------|------------------------------|----------------------|------------------------|
| 1 | 2 | 3 | 4 |
| 1 | Курсы повышения квалификации | 1 | 5000 |
| | | | |
| | Итого: | х | 5000 |

15.7. Расчет (обоснование) расходов на приобретение основных средств, материальных запасов

| № п/п | Наименование расходов | Количество | Средняя стоимость, руб. | Сумма, руб. (гр. 2 x гр. 3) |
|-------|-------------------------|------------|-------------------------|-----------------------------|
| | 1 | 2 | 3 | 4 |
| 1 | Мебель | | | 152230 |
| 2 | Фиброоптический занавес | | | 23840 |
| 3 | Игрушки | | | 213792 |
| 4 | | | | |
| 5 | | | | |
| 6 | | | | |
| | Итого: | | х | 389862 |

| Код по бюджетной классификации | Код строки | Сумма, руб | | |
|--------------------------------|------------|---|---|---|
| | | на 2022 год (на текущий финансовый год) | на 2023 год (на первый год планового периода) | на 2024 год (на второй год планового периода) |
| 0701 06 1 04 71350 000 | 101 | 394862 | | |
| | 102 | | | |
| | Итого | 9000 | | |

7. Расчеты (обоснования) выплат персоналу

Код видов расходов

211

Источник финансового обеспечения

Субсидия на выполнение государственного задания

7.1. Расчеты (обоснования) расходов на оплату труда

| № п/п | Должность, группа должностей | Установленная численность, единиц | Среднемесячный размер оплаты труда на одного работника, руб. | | | | Ежемесячная надбавка к должностному окладу, % | Районный коэффициент | Фонд оплаты труда в год, руб. (гр. 3 x гр. 4 x (1 + гр. 8 / 100) x гр. 9 x 12) |
|----------|---------------------------------|---|--|---------------------------|--|--|--|-------------------------|--|
| | | | всего | по должностному окладу | в том числе: | | | | |
| | | | | | по выплатам компенсационного характера | по выплатам стимулирующего характера | | | |
| 1 | 2 | 3 | 4 | 5 | 6 | 7 | 8 | 9 | 10 |
| 1 | Учебно-вспомогательный персонал | 0,5 | 10753,60 | 8272,00 | | 2481,60 | | | 64521,60 |
| 2 | Обслуживающий персонал | 15,5 | 14722,86 | 11590,81 | 420,27 | 2711,78 | | | 2738451,40 |
| Итого: | | x | | x | x | x | x | x | 2802973,00 |

| Код по бюджетной классификации | Код строки | Сумма, руб | | |
|--------------------------------|---------------|-------------|-------------|-------------|
| | | на 2022 год | на 2023 год | на 2024 год |
| 0701 06 4 01 00170 000 | 101 | 2802973 | 2915092 | 3031695 |
| | 102 | | | |
| Итого | 9000 | | | |

8. Расчеты (обоснования) выплат персоналу при направлении в служебные командировки

| № п/п | Наименование расходов | Средний размер выплаты на одного работника в день, руб. | Количество работников, чел. | Количество дней | Сумма, руб. (гр. 3 х гр. 4 х гр. 5) |
|-------|-----------------------|---|-----------------------------|-----------------|-------------------------------------|
| 1 | 2 | 3 | 4 | 5 | 6 |
| 1 | Суточные | 100 | 1 | 12 | 1200 |
| | Итого: | х | х | х | 1200 |

| Код по бюджетной классификации | Код строки | Сумма, руб | | |
|--------------------------------|------------|---|---|---|
| | | на 2022 год (на текущий финансовый год) | на 2023 год (на первый год планового периода) | на 2024 год (на второй год планового периода) |
| 0701 06 4 01 00170 000 | 101 | 1200 | 1200 | 1200 |
| | 102 | | | |
| Итого | 9000 | 1200 | 1200 | 1200 |

9. Расчеты (обоснования) выплат персоналу по уходу за ребенком

| № п/п | Наименование расходов | Численность работников, получающих пособие | Количество выплат в год на одного работника | Размер выплаты (пособия) | Сумма, руб. (гр. 3 х гр. 4 х гр. 5) |
|-------|-----------------------|--|---|--------------------------|-------------------------------------|
| 1 | 2 | 3 | 4 | 5 | 6 |
| | Итого: | х | х | х | |

| Код по бюджетной классификации | Код строки | Сумма, руб | | |
|--------------------------------|------------|---|---|---|
| | | на 2022 год (на текущий финансовый год) | на 2023 год (на первый год планового периода) | на 2024 год (на второй год планового периода) |
| | 101 | | | |
| | 102 | | | |
| Итого | 9000 | | | |

10. Расчеты (обоснования) страховых взносов на обязательное страхование в Пенсионный фонд Российской Федерации, в Фонд социального страхования Российской Федерации, в Федеральный фонд обязательного медицинского страхования

| № п/п | Наименование государственного внебюджетного фонда | Размер базы для начисления страховых взносов, руб. | Сумма взноса, руб. |
|-------|--|--|--------------------|
| 1 | 2 | 3 | 4 |
| 1 | Страховые взносы в Пенсионный фонд Российской Федерации, всего | х | |
| 1.1 | в том числе: по ставке 22,0% | 2817973 | 619954 |
| 1.2 | по ставке 10,0% | | |
| 1.3 | с применением пониженных тарифов взносов в Пенсионный фонд Российской Федерации для отдельных категорий плательщиков | | |
| 2 | Страховые взносы в Фонд социального страхования Российской Федерации, всего | х | |
| 2.1 | обязательное социальное страхование на случай временной нетрудоспособности и в связи с материнством по ставке 2,9% | 2817973 | 81720 |
| 2.2 | с применением ставки взносов в Фонд социального страхования Российской Федерации по ставке 0,0% | | |
| 2.3 | обязательное социальное страхование от несчастных случаев на производстве и профессиональных заболеваний по ставке 0,2% | 2817973 | 5636 |
| 2.4 | обязательное социальное страхование от несчастных случаев на производстве и профессиональных заболеваний по ставке 0, %* | | |
| 2.5 | обязательное социальное страхование от несчастных случаев на производстве и профессиональных заболеваний по ставке 0, %* | | |
| 3 | Страховые взносы в Федеральный фонд обязательного медицинского страхования, всего (по ставке 5,1%) | 2817973 | 143717 |
| | Итого: | х | 851027 |

* Указываются страховые тарифы, дифференцированные по классам профессионального риска, установленные Федеральным законом от 22 декабря 2005 г. № 179-ФЗ "О страховых тарифах на обязательное социальное страхование от несчастных случаев на производстве и профессиональных заболеваний на 2006 год" (Собрание законодательства Российской Федерации, 2005, № 52, ст. 5592; 2015, № 51, ст. 7233).

| Код по бюджетной классификации | Код строки | Сумма, руб | | |
|--------------------------------|------------|--|--|--|
| | | на 2022 год (на текущий финансовый год) | на 2023 год (на первый год планового периода) | на 2024 год (на второй год планового периода) |
| 0701 06 4 01 00170 000 | 101 | 851027 | 884888 | 920102 |
| | 102 | | | |
| Итого | 9000 | 851027 | 884888 | 920102 |

11. Расчеты (обоснования) расходов на социальные и иные выплаты населению

Код видов расходов 111

Источник финансового обеспечения Субсидия на выполнение государственного задания

| № п/п | Наименование показателя | Размер одной выплаты, руб. | Количество выплат в год | Общая сумма выплат, руб. (гр. 3 x гр. 4) |
|-------|--|----------------------------|-------------------------|---|
| 1 | 2 | 3 | 4 | 5 |
| 1 | Пособие за первые три дня временной нетрудоспособности | 1250,00 | 12 | 15000 |
| | Итого: | х | х | 15000 |

| Код по бюджетной классификации | Код строки | Сумма, руб | | |
|--------------------------------|------------|--|--|--|
| | | на 2022 год (на текущий финансовый год) | на 2023 год (на первый год планового периода) | на 2024 год (на второй год планового периода) |
| 0701 06 4 01 00170 000 | 101 | 15000 | 15000 | 15000 |
| Итого | 9000 | 15000 | 15000 | 15000 |

12. Расчет (обоснование) расходов на уплату налогов, сборов и иных платежей

Код видов расходов 291

Источник финансового обеспечения Субсидия на выполнение государственного задания

| № п/п | Наименование расходов | Налоговая база, руб. | Ставка налога, % | Сумма исчисленного налога, подлежащего уплате, руб. (гр. 3 x гр. 4 / 100) |
|-------|-----------------------|----------------------|------------------|--|
| 1 | 2 | 3 | 4 | 5 |
| 1 | Земельный налог | 9807315 | 1,5 | 49050,00 |
| 2 | Налог на имущество | 8523195 | 2,2 | 93750,00 |
| | Итого: | | х | 142800,00 |

| Код по бюджетной классификации | Код строки | Сумма, руб | | |
|--------------------------------|------------|--|--|--|
| | | на 2022 год (на текущий финансовый год) | на 2023 год (на первый год планового периода) | на 2024 год (на второй год планового периода) |
| 0701 06 4 01 00170 000 | 101 | 142800 | 273946 | 273946 |
| | 102 | | | |
| Итого | 9000 | 142800 | 273946 | 273946 |

13. Расчет (обоснование) расходов на безвозмездные перечисления

Код видов расходов _____

Источник финансового обеспечения _____

| № п/п | Наименование показателя | Размер одной выплаты, руб. | Количество выплат в год | Общая сумма выплат, руб. (гр. 3 x гр. 4) |
|-------|-------------------------|----------------------------|-------------------------|---|
| 1 | 2 | 3 | 4 | 5 |
| | Итого: | х | х | |

| Код по бюджетной классификации | Код строки | Сумма, руб | | |
|--------------------------------|------------|--|--|--|
| | | на 2022 год (на текущий финансовый год) | на 2023 год (на первый год планового периода) | на 2024 год (на второй год планового периода) |
| | 101 | | | |
| | 102 | | | |
| | Итого | 9000 | | |

14. Расчет (обоснование) прочих расходов

Код видов расходов _____

Источник финансового обеспечения _____

| № п/п | Наименование показателя | Размер одной выплаты, руб. | Количество выплат в год | Общая сумма выплат, руб. (гр. 3 x гр. 4) |
|-------|-------------------------|----------------------------|-------------------------|---|
| 1 | 2 | 3 | 4 | 5 |
| | | | | |
| | | | | |
| | Итого: | х | х | |

| Код по бюджетной классификации | Код строки | Сумма, руб | | |
|--------------------------------|------------|--|--|--|
| | | на 2022 год (на текущий финансовый год) | на 2023 год (на первый год планового периода) | на 2024 год (на второй год планового периода) |
| | 101 | | | |
| | 102 | | | |
| | Итого | 9000 | | |

15. Расчет (обоснование) расходов на закупку товаров, работ, услуг

Код видов расходов 244,247

Источник финансового обеспечения Субсидия на выполнение государственного задания

15.1. Расчет (обоснование) расходов на оплату услуг связи

| № п/п | Наименование расходов | Количество номеров | Количество платежей в год | Стоимость за единицу, руб. | Сумма, руб. (гр. 3 x гр. 4 x гр. 5) |
|-------|-----------------------------|--------------------|---------------------------|----------------------------|--|
| 1 | 2 | 3 | 4 | 5 | 6 |
| 1 | Телефонная связь (местные, | 1 | 12 | 2200,00 | 26400 |
| 2 | Интернет связь | 1 | 12 | 1150 | 13800 |
| 3 | Передача тревожных сигналов | 1 | 12 | 500,00 | 6000 |
| | Итого: | х | х | х | 46200 |

15.2. Расчет (обоснование) расходов на оплату транспортных услуг

| № п/п | Наименование расходов | Количество услуг перевозки | Цена услуги перевозки, руб. | Сумма, руб. (гр. 3 x гр. 4) |
|-------|-----------------------|----------------------------|-----------------------------|--------------------------------|
| 1 | 2 | 3 | 4 | 5 |
| | | | | |
| | | | | |
| | Итого: | | | |

15.3. Расчет (обоснование) расходов на оплату коммунальных услуг

| № п/п | Наименование показателя | Размер потребления ресурсов | Тариф (с учетом НДС), руб. | Индексация, % | Сумма, руб. (гр. 4 x гр. 5 x гр. 6) |
|-------|----------------------------------|-----------------------------|----------------------------|---------------|--|
| 1 | 2 | 4 | 5 | 6 | 6 |
| 1 | Электроснабжение (квт) | 82869,705 | 10,82 | | 896650,21 |
| 2 | ГВС (Гкал) | 141,99 | 2259,47 | | 320822,15 |
| 3 | ГВС (м3) | 2877 | 27,56 | | 79290,12 |
| 4 | Отопление (Гкал) | 267,6900 | 2259,47 | | 604837,52 |
| 5 | Водоснабжение (м3) | 2170,18359 | 58,7 | | 127389,78 |
| 6 | Водоотведение (м3) | 5349 | 42,6 | | 227867,40 |
| 7 | Водоотведение поверхностных | 4567 | 12,34 | | 56356,78 |
| 8 | Негативное воздействие на работу | 4567,00 | 20,7 | | 139174,64 |
| 9 | Вывоз и размещение ТБО | 60 | 820,19 | | 49211,40 |
| | Итого: | х | х | х | 2501600,00 |

15.4. Расчет (обоснование) расходов на оплату аренды имущества

| № п/п | Наименование показателя | Количество | Ставка арендной платы | Стоимость с учетом НДС, руб. |
|--------|-------------------------|------------|-----------------------|------------------------------|
| 1 | 2 | 4 | 5 | 6 |
| Итого: | | х | х | х |

15.5. Расчет (обоснование) расходов на оплату работ, услуг по содержанию имущества

| № п/п | Наименование расходов | Объект | Количество работ (услуг) | Стоимость работ (услуг), руб. |
|--------|---|--------|--------------------------|-------------------------------|
| 1 | 2 | 3 | 4 | 5 |
| 1 | ТО системы видеонаблюдения | | 7 | 39900 |
| 2 | Стирка белья | | 6 | 120000 |
| 3 | ТО узла учета тепловой энергии | | 7 | 15072 |
| 4 | ТО внутреннего пожарного водопровода | | 12 | 8000 |
| 5 | Лабораторные исследования | | 6 | 27000 |
| 6 | ТО тех мониторинг АПС | | 7 | 26600 |
| 7 | Дератизация, дезинсекция помещений | | 7 | 14000 |
| 8 | Гидравлические испытания, промывка ИТП и СО | | 1 | 6000 |
| 9 | Замер сопротивления электрических сетей | | 1 | 7000 |
| 10 | Проверка весов, счетчиков | | 1 | 1800 |
| 11 | ТО АПС | | 12 | 19200 |
| 12 | ТО комплекса технических средств | | 7 | 6720 |
| 13 | Проверка приборов учета тепловой энергии | | 1 | 7500 |
| 14 | ТО аварийного освещения | | 1 | 9450 |
| 15 | ТО системы вентиляции | | 1 | 7000 |
| 15 | ТО электроустановки | | 1 | 78838 |
| 16 | Обслуживание оргтехники | | 6 | 18000 |
| 16 | Заправка картриджей | | 3 | 6000 |
| Итого: | | х | х | 418080 |

15.6. Расчет (обоснование) расходов на оплату прочих работ, услуг

| № п/п | Наименование расходов | Количество договоров | Стоимость услуги, руб. |
|--------|---|----------------------|------------------------|
| 1 | 2 | 3 | 4 |
| 1 | Медосмотр сотрудников | 1 | 185000 |
| 2 | Охрана здания | 1 | 31500 |
| 3 | Физическая охрана | 1 | 1020000 |
| 4 | Сопровождение "1С" | 1 | 45600 |
| 5 | Обслуживания программы "Сбис" | 1 | 6000 |
| 6 | Подписка на журналы | 1 | 5000 |
| 7 | Акварицидная обработка | 1 | 3000 |
| 8 | Гигиеническое обучение сотрудников, производственный контроль | 1 | 9000 |
| 9 | Специальная оценка условий труда, оценка рисков | 1 | 10200 |
| 11 | Семинары по бух.учету | 1 | 6000 |
| 12 | Паспорт опасных отходов | 1 | 7000 |
| 13 | Обучение по ГО и ЧС | 1 | 5900 |
| Итого: | | х | 1334200 |

15.7. Расчет (обоснование) расходов на приобретение основных средств, материальных запасов

| № п/п | Наименование расходов | Количество | Средняя стоимость, руб. | Сумма, руб. (гр. 2 x гр. 3) |
|--------------------------------|-------------------------------------|---|---|---|
| 1 | 1 | 2 | 3 | 4 |
| 1 | Продукты питания | | | 180990 |
| 2 | Канцелярские и хозяйственные товары | | | 18000 |
| Итого: | | | х | 198990 |
| | | Сумма, руб | | |
| Код по бюджетной классификации | Код строки | на 2022 год (на текущий финансовый год) | на 2023 год (на первый год планового периода) | на 2024 год (на второй год планового периода) |
| 0701 06 4 01 00170 000 | 101 | 2597470,00 | 2918624 | 2918624 |
| 0701 06 4 01 00170 000 | 101 | 1901600,00 | 2652970 | 2680203 |
| Итого | | 9000 | | |

7. Расчеты (обоснования) выплат персоналу

Код видов расходов

211

Источник финансового обеспечения

Субсидия на выполнение государственного задания

7.1. Расчеты (обоснования) расходов на оплату труда

| № п/п | Должность, группа должностей | Установленная численность, единиц | Среднемесячный размер оплаты труда на одного работника, руб. | | | Ежемесячная надбавка к должностному окладу, % | Районный коэффициент | Фонд оплаты труда в год, руб. (гр. 3 x гр. 4 x (1 + гр. 8 / 100) x гр. 9 x 12) | |
|----------|---|---|--|--|--|--|-------------------------|--|----------|
| | | | всего | в том числе: | | | | | |
| | | | по должностному окладу | по выплатам компенсационного характера | по выплатам стимулирующего характера | | | | |
| 1 | 2 | 3 | 4 | 5 | 6 | 7 | 8 | 9 | 10 |
| 1 | Административно- управленческий персонал | 4,5 | 58161,12 | 43140,06 | 2079,04 | 12942,02 | | | 3140700 |
| 2 | Педагогический персонал | 32,68 | 45470,47 | 18711,35 | 6028,08 | 20731,04 | | | 17831700 |
| 3 | Учебно-вспомогательный персонал | 20,75 | 18704,01 | 14482,23 | 773,63 | 3448,15 | | | 4657299 |
| 4 | Обслуживающий персонал | 5,5 | 14114,10 | 10857 | | 3257,10 | | | 931531 |
| Итого: | | х | | х | х | х | х | х | 26561229 |

| Код по бюджетной классификации | Код строки | Сумма, руб | | |
|--------------------------------|---------------|-------------|-------------|------------|
| | | на 2022 год | на 2023 год | на 2024год |
| 0701 06 1 04 71350 000 | 101 | 26561229 | 27623678 | 28142103 |
| | 102 | | | |
| Итого | 9000 | 26561229 | 27623678 | 28142103 |

8. Расчеты (обоснования) выплат персоналу при направлении в служебные командировки

| № п/п | Наименование расходов | Средний размер выплаты на одного работника в день, руб. | Количество работников, чел. | Количество дней | Сумма, руб. (гр. 3 x гр. 4 x гр. 5) |
|-------|-----------------------|---|-----------------------------|-----------------|-------------------------------------|
| 1 | 2 | 3 | 4 | 5 | 6 |
| | | | | | |
| | Итого: | х | х | х | |

| Код по бюджетной классификации | Код строки | Сумма, руб | | |
|--------------------------------|------------|---|---|---|
| | | на 2022 год (на текущий финансовый год) | на 2023 год (на первый год планового периода) | на 2024 год (на второй год планового периода) |
| | 101 | | | |
| | 102 | | | |
| | Итого | 9000 | | |

9. Расчеты (обоснования) выплат персоналу по уходу за ребенком

| № п/п | Наименование расходов | Численность работников, получающих пособие | Количество выплат в год на одного работника | Размер выплаты (пособия) в месяц, руб. | Сумма, руб. (гр. 3 x гр. 4 x гр. 5) |
|-------|-----------------------|--|---|--|-------------------------------------|
| 1 | 2 | 3 | 4 | 5 | 6 |
| | | | | | |
| | Итого: | х | х | х | |

| Код по бюджетной классификации | Код строки | Сумма, руб | | |
|--------------------------------|------------|---|---|---|
| | | на 2022 год (на текущий финансовый год) | на 2023 год (на первый год планового периода) | на 2024 год (на второй год планового периода) |
| | 101 | | | |
| | Итого | 9000 | | |

10. Расчеты (обоснования) страховых взносов на обязательное страхование в Пенсионный фонд Российской Федерации, в Фонд социального страхования Российской Федерации, в Федеральный фонд обязательного медицинского страхования

| № п/п | Наименование государственного внебюджетного фонда | Размер базы для начисления страховых взносов, руб. | Сумма взноса, руб. |
|-------|--|--|--------------------|
| 1 | 2 | 3 | 4 |
| 1 | Страховые взносы в Пенсионный фонд Российской Федерации, всего | х | |
| 1.1 | в том числе: по ставке 22,0% | 26701229 | 5874270 |
| 1.2 | по ставке 10,0% | | |
| 1.3 | с применением пониженных тарифов взносов в Пенсионный фонд Российской Федерации для отдельных категорий плательщиков | | |
| 2 | Страховые взносы в Фонд социального страхования Российской Федерации, всего | х | |
| 2.1 | в том числе: обязательное социальное страхование на случай временной нетрудоспособности и в связи с материнством по ставке 2,9% | 26701229 | 775297,51 |
| 2.2 | с применением ставки взносов в Фонд социального страхования Российской Федерации по ставке 0,0% | | |
| 2.3 | обязательное социальное страхование от несчастных случаев на производстве и профессиональных заболеваний по ставке 0,2% | 26701229 | 53402 |
| 2.4 | обязательное социальное страхование от несчастных случаев на производстве и профессиональных заболеваний по ставке 0, %* | | |
| 2.5 | обязательное социальное страхование от несчастных случаев на производстве и профессиональных заболеваний по ставке 0, %* | | |
| 3 | Страховые взносы в Федеральный фонд обязательного медицинского страхования, всего (по ставке 5,1%) | 26701229 | 1361763 |
| | Итого: | х | 8064733,03 |

* Указываются страховые тарифы, дифференцированные по классам профессионального риска, установленные Федеральным законом от 22 декабря 2005 г. № 179-ФЗ "О страховых тарифах на обязательное социальное страхование от несчастных случаев на производстве и профессиональных заболеваний на 2006 год" (Собрание законодательства Российской Федерации, 2005, № 52, ст. 5592; 2015, № 51, ст. 7233).

| Код по бюджетной классификации | Код строки | Сумма, руб | | |
|--------------------------------|------------|--|--|--|
| | | на 2022 год (на текущий финансовый год) | на 2023 год (на первый год планового периода) | на 2024 год (на второй год планового периода) |
| 0701 06 1 04 71350 000 | 101 | 8064736,51 | 8386322 | 8547597 |
| | 102 | | | |
| | Итого | 8064736,51 | 8386322 | 8547597 |

11. Расчеты (обоснования) расходов на социальные и иные выплаты населению

Код видов расходов 111

Источник финансового обеспечения Субсидия на выполнение государственного задания

| № п/п | Наименование показателя | Размер одной выплаты, руб. | Количество выплат в год | Общая сумма выплат, руб. (гр. 3 x гр. 4) |
|-------|-------------------------------------|----------------------------|-------------------------|---|
| 1 | 2 | 3 | 4 | 5 |
| 1 | Пособие за первые три дня временной | | | 140000 |
| | Итого: | х | х | 140000 |

| Код по бюджетной классификации | Код строки | Сумма, руб | | |
|--------------------------------|------------|--|--|--|
| | | на 2022 год (на текущий финансовый год) | на 2023 год (на первый год планового периода) | на 2024 год (на второй год планового периода) |
| 0701 06 1 04 71350 000 | 101 | 140000 | 145600 | 161200 |
| | 102 | | | |
| | Итого | 140000 | 145600 | 161200 |

12. Расчет (обоснование) расходов на уплату налогов, сборов и иных платежей

Код видов расходов _____

Источник финансового обеспечения _____

| № п/п | Наименование расходов | Налоговая база, руб. | Ставка налога, % | Сумма исчисленного налога, подлежащего уплате, руб. |
|-------|-----------------------|----------------------|------------------|---|
| 1 | 2 | 3 | 4 | 5 |
| | | | | |
| | Итого: | | х | |

| Код по бюджетной классификации | Код строки | Сумма, руб | | |
|--------------------------------|------------|--|--|--|
| | | на 2022 год (на текущий финансовый год) | на 2023 год (на первый год планового периода) | на 2024 год (на второй год планового периода) |
| | 101 | | | |
| | 102 | | | |
| | Итого | 9000 | | |

13. Расчет (обоснование) расходов на безвозмездные перечисления

Код видов расходов _____

Источник финансового обеспечения _____

| № п/п | Наименование показателя | Размер одной выплаты, руб. | Количество выплат в год | Общая сумма выплат, руб. (гр. 3 x гр. 4) |
|-------|-------------------------|----------------------------|-------------------------|---|
| 1 | 2 | 3 | 4 | 5 |
| | | | | |
| | Итого: | х | х | |

| Код по бюджетной классификации | Код строки | Сумма, руб | | |
|--------------------------------|------------|--|--|--|
| | | на 2022 год (на текущий финансовый год) | на 2023 год (на первый год планового периода) | на 2024 год (на второй год планового периода) |
| | 101 | | | |
| | 102 | | | |
| | Итого | 9000 | | |

14. Расчет (обоснование) прочих расходов

Код видов расходов _____

Источник финансового обеспечения _____

| № п/п | Наименование показателя | Размер одной выплаты, руб. | Количество выплат в год | Общая сумма выплат, руб. (гр. 3 x гр. 4) |
|-------|-------------------------|----------------------------|-------------------------|---|
| 1 | 2 | 3 | 4 | 5 |
| | | | | |
| | Итого: | х | х | |

| Код по бюджетной классификации | Код строки | Сумма, руб | | |
|--------------------------------|------------|--|--|--|
| | | на 2022 год (на текущий финансовый год) | на 2023 год (на первый год планового периода) | на 2024 год (на второй год планового периода) |
| | 101 | | | |
| | 102 | | | |
| | Итого | 9000 | | |

15. Расчет (обоснование) расходов на закупку товаров, работ, услуг

Код видов расходов 244

Источник финансового обеспечения Областной бюджет

15.1. Расчет (обоснование) расходов на оплату услуг связи

| № п/п | Наименование расходов | Количество номеров | Количество платежей в год | Стоимость за единицу, руб. | Сумма, руб. (гр. 3 x гр. 4 x гр. 5) |
|-------|-----------------------|--------------------|---------------------------|----------------------------|--|
| 1 | 2 | 3 | 4 | 5 | 6 |
| | | | | | |
| | Итого: | х | х | х | |

15.2. Расчет (обоснование) расходов на оплату транспортных услуг

| № п/п | Наименование расходов | Количество услуг перевозки | Цена услуги перевозки, руб. | Сумма, руб. (гр. 3 x гр. 4) |
|-------|-----------------------|----------------------------|-----------------------------|--------------------------------|
| 1 | 2 | 3 | 4 | 5 |
| | | | | |
| | Итого: | | | |

15.3. Расчет (обоснование) расходов на оплату коммунальных услуг

| № п/п | Наименование показателя | Размер потребления ресурсов | Тариф (с учетом НДС), руб. | Индексация, % | Сумма, руб. (гр. 4 x гр. 5 x гр. 6) |
|-------|-------------------------|-----------------------------|----------------------------|---------------|--|
| 1 | 2 | 4 | 5 | 6 | 6 |
| | | | | | |
| | Итого: | х | х | х | |

15.4. Расчет (обоснование) расходов на оплату аренды имущества

| № п/п | Наименование показателя | Количество | Ставка арендной платы | Стоимость с учетом НДС, руб. |
|-------|-------------------------|------------|-----------------------|------------------------------|
| 1 | 2 | 4 | 5 | 6 |
| | | | | |
| | Итого: | х | х | х |

15.5. Расчет (обоснование) расходов на оплату работ, услуг по содержанию имущества

| № п/п | Наименование расходов | Объект | Количество работ (услуг) | Стоимость работ (услуг), руб. |
|--------|-----------------------|--------|--------------------------|-------------------------------|
| 1 | 2 | 3 | 4 | 5 |
| 1 | | | | |
| Итого: | | | х | 0 |

15.6. Расчет (обоснование) расходов на оплату прочих работ, услуг

| № п/п | Наименование расходов | Количество договоров | Стоимость услуги, руб. |
|--------|------------------------------|----------------------|------------------------|
| 1 | 2 | 3 | 4 |
| 1 | Курсы повышения квалификации | 1 | 5000 |
| Итого: | | х | 5000 |

15.7. Расчет (обоснование) расходов на приобретение основных средств, материальных запасов

| № п/п | Наименование расходов | Количество | Средняя стоимость, руб. | Сумма, руб. (гр. 2 x гр. 3) |
|--------|-------------------------|------------|-------------------------|-----------------------------|
| | 1 | 2 | 3 | 4 |
| 1 | Мебель | | | 152230 |
| 2 | Фиброоптический занавес | | | 23840 |
| 3 | Игрушки | | | 213792 |
| 4 | | | | |
| 5 | | | | |
| 6 | | | | |
| Итого: | | | х | 389862 |

| Код по бюджетной классификации | Код строки | Сумма, руб | | |
|--------------------------------|------------|---|---|---|
| | | на 2022 год (на текущий финансовый год) | на 2023 год (на первый год планового периода) | на 2024 год (на второй год планового периода) |
| 0701 06 1 04 71350 000 | 101 | 394862 | | |
| | 102 | | | |
| Итого | 9000 | | | |

7. Расчеты (обоснования) выплат персоналу

Код видов расходов

211

Источник финансового обеспечения

Предпринимательская и иная приносящая доход деятельность

7.1. Расчеты (обоснования) расходов на оплату труда

| № п/п | Должность, группа должностей | Установленная численность, единиц | Среднемесячный размер оплаты труда на одного работника, руб. | | | Ежемесячная надбавка к должностному окладу, % | Районный коэффициент | Фонд оплаты труда в год, руб. (гр. 3 x гр. 4 x (1 + гр. 8 / 100) x гр. 9 x 12) | |
|----------|---------------------------------|---|--|--|--|--|-------------------------|--|--------|
| | | | всего | в том числе: | | | | | |
| | | | по должностному окладу | по выплатам компенсационного характера | по выплатам стимулирующего характера | | | | |
| 1 | 2 | 3 | 4 | 5 | 6 | 7 | 8 | 9 | 10 |
| 1 | Педагогический персонал | 8 | 1562,50 | 1562,5 | | | | | 150000 |
| | Итого: | х | | х | х | х | х | х | 150000 |

| Код по бюджетной классификации | Код строки | Сумма, руб | | |
|--------------------------------|---------------|---|---|---|
| | | на 2022 год (на текущий финансовый год) | на 2023 год (на первый год планового периода) | на 2024 год (на второй год планового периода) |
| 000 0000 00 0 0000 001 | 101 | 150000 | 150000 | 150000 |
| | 102 | | | |
| Итого | 9000 | 150000 | 150000 | 150000 |

8. Расчеты (обоснования) выплат персоналу при направлении в служебные командировки

| № п/п | Наименование расходов | Средний размер выплаты на одного работника в день, руб. | Количество работников, чел. | Количество дней | Сумма, руб. (гр. 3 x гр. 4 x гр. 5) |
|-------|-----------------------|---|-----------------------------|-----------------|-------------------------------------|
| 1 | 2 | 3 | 4 | 5 | 6 |
| | Итого: | х | х | х | |

| Код по бюджетной классификации | Код строки | Сумма, руб | | |
|--------------------------------|------------|---|---|---|
| | | на 2022 год (на текущий финансовый год) | на 2023 год (на первый год планового периода) | на 2024 год (на второй год планового периода) |
| | 101 | | | |
| Итого: | 9000 | | | |

9. Расчеты (обоснования) выплат персоналу по уходу за ребенком

| № п/п | Наименование расходов | Численность работников, получающих пособие | Количество выплат в год на одного работника | Размер выплаты (пособия) в месяц, руб. | Сумма, руб. (гр. 3 x гр. 4 x гр. 5) |
|-------|-----------------------|--|---|--|-------------------------------------|
| 1 | 2 | 3 | 4 | 5 | 6 |
| | Итого: | х | х | х | |

| Код по бюджетной классификации | Код строки | Сумма, руб | | |
|--------------------------------|------------|---|---|---|
| | | на 2022 год (на текущий финансовый год) | на 2023 год (на первый год планового периода) | на 2024 год (на второй год планового периода) |
| | 101 | | | |
| | 102 | | | |
| Итого: | 9000 | | | |

10. Расчеты (обоснования) страховых взносов на обязательное страхование в Пенсионный фонд Российской Федерации, в Фонд социального страхования Российской Федерации, в Федеральный фонд обязательного медицинского страхования

| № п/п | Наименование государственного внебюджетного фонда | Размер базы для начисления страховых взносов, руб. | Сумма взноса, руб. |
|-------|---|--|--------------------|
| 1 | 2 | 3 | 4 |
| 1 | Страховые взносы в Пенсионный фонд Российской Федерации, всего | х | |
| 1.1 | в том числе: по ставке 22,0% | 150000 | 33000 |
| 1.2 | по ставке 10,0% | | |
| 1.3 | с применением пониженных тарифов взносов в Пенсионный фонд Российской Федерации для отдельных категорий плательщиков | | |
| 2 | Страховые взносы в Фонд социального страхования Российской Федерации, всего | х | |
| 2.1 | в том числе: обязательное социальное страхование на случай временной нетрудоспособности и в связи с материнством по ставке 2,9% | 150000 | 4350 |
| 2.2 | с применением ставки взносов в Фонд социального страхования Российской Федерации по ставке 0,0% | | |
| 2.3 | обязательное социальное страхование от несчастных случаев на производстве и профессиональных заболеваний по ставке 0,2% | 150000 | 300 |
| 2.4 | обязательное социальное страхование от несчастных случаев на производстве и профессиональных заболеваний по ставке 0, %* | | |
| 2.5 | обязательное социальное страхование от несчастных случаев на производстве и профессиональных заболеваний по ставке 0, %* | | |
| 3 | Страховые взносы в Федеральный фонд обязательного медицинского страхования, всего (по ставке 5,1%) | 150000 | 7650 |
| | Итого: | х | 45300 |

* Указываются страховые тарифы, дифференцированные по классам профессионального риска, установленные Федеральным законом от 22 декабря 2005 г. № 179-ФЗ "О страховых тарифах на обязательное социальное страхование от несчастных случаев на производстве и профессиональных заболеваний на 2006 год" (Собрание законодательства Российской Федерации, 2005, № 52, ст. 5592; 2015, № 51, ст. 7233).

| Код по бюджетной классификации | Код строки | Сумма, руб | | |
|--------------------------------|------------|--|--|---|
| | | на 2022 год (на текущий финансовый год) | на 2023 год (на первый год планового периода) | на 2024 год (на второй год планового периода) |
| 000 0000 00 0 0000 001 | 101 | 45300 | 45300 | 45300 |
| | 102 | | | |
| Итого | 9000 | 45300 | 45300 | 45300 |

11. Расчеты (обоснования) расходов на социальные и иные выплаты населению

Код видов расходов _____

Источник финансового обеспечения _____

| № п/п | Наименование показателя | Размер одной выплаты, руб. | Количество выплат в год | Общая сумма выплат, руб. (гр. 3 x гр. 4) |
|-------|-------------------------|----------------------------|-------------------------|---|
| 1 | 2 | 3 | 4 | 5 |
| 1 | | | | |
| | | | | |
| | Итого: | х | х | 0 |

| Код по бюджетной классификации | Код строки | Сумма, руб | | |
|--------------------------------|------------|--|--|---|
| | | на 2022 год (на текущий финансовый год) | на 2023 год (на первый год планового периода) | на 2024 год (на второй год планового периода) |
| | 101 | | | |
| | 102 | | | |
| Итого | 9000 | 0 | 0 | 0 |

12. Расчет (обоснование) расходов на уплату налогов, сборов и иных платежей

Код видов расходов _____ 853

Источник финансового обеспечения _____ Предпринимательская и иная приносящая доход деятельность

| № п/п | Наименование расходов | Налоговая база, руб. | Ставка налога, % | Сумма исчисленного налога, подлежащего уплате, руб. (гр. 3 x гр. 4 / 100) |
|-------|-----------------------|----------------------|------------------|--|
| 1 | 2 | 3 | 4 | 5 |
| 1 | | | | |
| | | | | |
| | Итого: | | х | 0 |

| Код по бюджетной классификации | Код строки | Сумма, руб | | |
|--------------------------------|------------|--|--|---|
| | | на 2022 год (на текущий финансовый год) | на 2023 год (на первый год планового периода) | на 2024 год (на второй год планового периода) |
| 000 0000 00 0 0000 001 | 101 | 0 | | |
| | 102 | | | |
| Итого | 9000 | 0 | | |

13. Расчет (обоснование) расходов на безвозмездные перечисления организациям

Код видов расходов _____

Источник финансового обеспечения _____

| № п/п | Наименование показателя | Размер одной выплаты, руб. | Количество выплат в год | Общая сумма выплат, руб. (гр. 3 x гр. 4) |
|-------|-------------------------|----------------------------|-------------------------|---|
| 1 | 2 | 3 | 4 | 5 |
| | | | | |
| | | | | |
| | Итого: | х | х | |

| Код по бюджетной классификации | Код строки | Сумма, руб | | |
|--------------------------------|------------|--|--|---|
| | | на 2022 год (на текущий финансовый год) | на 2023 год (на первый год планового периода) | на 2024 год (на второй год планового периода) |
| | 101 | | | |
| | 102 | | | |
| | Итого | 9000 | 0 | |

14. Расчет (обоснование) прочих расходов

Код видов расходов _____

Источник финансового обеспечения _____

| № п/п | Наименование показателя | Размер одной выплаты, руб. | Количество выплат в год | Общая сумма выплат, руб. (гр. 3 x гр. 4) |
|-------|-------------------------|----------------------------|-------------------------|---|
| 1 | 2 | 3 | 4 | 5 |
| | | | | |
| | | | | |
| | Итого: | х | х | |

| Код по бюджетной классификации | Код строки | Сумма, руб | | |
|--------------------------------|------------|--|--|---|
| | | на 2022 год (на текущий финансовый год) | на 2023 год (на первый год планового периода) | на 2024 год (на второй год планового периода) |
| | 101 | | | |
| | 102 | | | |
| | Итого | 9000 | | |

15. Расчет (обоснование) расходов на закупку товаров, работ, услуг

Код видов расходов _____

244

Источник финансового обеспечения _____

Предпринимательская и иная приносящая доход деятельность

15.1. Расчет (обоснование) расходов на оплату услуг связи

| № п/п | Наименование расходов | Количество номеров | Количество платежей в год | Стоимость за единицу, руб. | Сумма, руб. (гр. 3 x гр. 4 x гр. 5) |
|-------|-----------------------|--------------------|---------------------------|----------------------------|--|
| 1 | 2 | 3 | 4 | 5 | 6 |
| | | | | | |
| | | | | | |
| | Итого: | х | х | х | |

15.2. Расчет (обоснование) расходов на оплату транспортных услуг

| № п/п | Наименование расходов | Количество услуг перевозки | Цена услуги перевозки, руб. | Сумма, руб. (гр. 3 x гр. 4) |
|-------|-----------------------|----------------------------|-----------------------------|--------------------------------|
| 1 | 2 | 3 | 4 | 5 |
| | | | | |
| | | | | |
| | Итого: | | | |

15.3. Расчет (обоснование) расходов на оплату коммунальных услуг

| № п/п | Наименование показателя | Размер потребления ресурсов | Тариф (с учетом НДС), руб. | Индексация, % | Сумма, руб. (гр. 4 x гр. 5 x гр. 6) |
|-------|-------------------------|-----------------------------|----------------------------|---------------|--|
| 1 | 2 | 4 | 5 | 6 | 6 |
| | | | | | |
| | | | | | |
| | Итого: | х | х | х | |

15.4. Расчет (обоснование) расходов на оплату аренды имущества

| № п/п | Наименование показателя | Количество | Ставка арендной платы | Стоимость с учетом НДС, руб. |
|-------|-------------------------|------------|-----------------------|------------------------------|
| 1 | 2 | 4 | 5 | 6 |
| | | | | |
| | | | | |
| | Итого: | х | х | х |

15.5. Расчет (обоснование) расходов на оплату работ, услуг по содержанию имущества

| № п/п | Наименование расходов | Объект | Количество работ (услуг) | Стоимость работ (услуг), руб. |
|-------|-----------------------|--------|--------------------------|-------------------------------|
| 1 | 2 | 3 | 4 | 5 |
| 1 | | | 1 | |
| | | | | |
| | Итого: | х | х | 0 |

15.6. Расчет (обоснование) расходов на оплату прочих работ, услуг

| № п/п | Наименование расходов | Количество договоров | Стоимость услуги, руб. |
|-------|--|----------------------|------------------------|
| 1 | 2 | 3 | 4 |
| 1 | Комплекс услуг консультационно-методического характера | 50 | 250000,00 |
| | | | |
| | Итого: | х | 250000,00 |

15.7. Расчет (обоснование) расходов на приобретение основных средств, материальных запасов

| № п/п | Наименование расходов | Количество | Средняя стоимость, руб. | Сумма, руб. (гр. 2 x гр. 3) |
|-------|-----------------------|------------|-------------------------|-----------------------------|
| 1 | Мебель | | | 200000,00 |
| 2 | Продукты питания | | | 3343652,20 |
| 3 | Канцелярские товары | | | 54700,00 |
| | Итого: | | х | 3598352,20 |

| Код по бюджетной классификации | Код строки | Сумма, руб | | |
|--------------------------------|------------|---|---|---|
| | | на 2022 год (на текущий финансовый год) | на 2023 год (на первый год планового периода) | на 2024 год (на второй год планового периода) |
| 000 0000 00 0 0000 001 | 101 | 3848352,20 | 3804700 | 3804700 |
| | 102 | | | |
| | Итого 9000 | | | |

8. Расчеты (обоснования) выплат персоналу при направлении в служебные командировки

| № п/п | Наименование расходов | Средний размер выплаты на одного работника в день, руб. | Количество работников, чел. | Количество дней | Сумма, руб. (гр. 3 x гр. 4 x гр. 5) |
|-------|-----------------------|---|-----------------------------|-----------------|-------------------------------------|
| 1 | 2 | 3 | 4 | 5 | 6 |
| | Итого: | x | x | x | |

| Код по бюджетной классификации | Код строки | Сумма, руб | | |
|--------------------------------|------------|---|---|---|
| | | на 2022 год (на текущий финансовый год) | на 2023 год (на первый год планового периода) | на 2024 год (на второй год планового периода) |
| | 101 | | | |
| | 102 | | | |
| | Итого | 9000 | | |

9. Расчеты (обоснования) выплат персоналу по уходу за ребенком

| № п/п | Наименование расходов | Численность работников, получающих пособие | Количество выплат в год на одного работника | Размер выплаты (пособия) в месяц, руб. | Сумма, руб. (гр. 3 x гр. 4 x гр. 5) |
|-------|-----------------------|--|---|--|-------------------------------------|
| 1 | 2 | 3 | 4 | 5 | 6 |
| | Итого: | x | x | x | |

| Код по бюджетной классификации | Код строки | Сумма, руб | | |
|--------------------------------|------------|---|---|---|
| | | на 2022 год (на текущий финансовый год) | на 2023 год (на первый год планового периода) | на 2024 год (на второй год планового периода) |
| | 101 | | | |
| | 102 | | | |
| | Итого | 9000 | | |

10. Расчеты (обоснования) страховых взносов на обязательное страхование в Пенсионный фонд Российской Федерации, в Фонд социального страхования Российской Федерации, в Федеральный фонд обязательного медицинского страхования

| № п/п | Наименование государственного внебюджетного фонда | Размер базы для начисления страховых | Сумма взноса, руб. |
|-------|--|--------------------------------------|--------------------|
| 1 | 2 | 3 | 4 |
| 1 | Страховые взносы в Пенсионный фонд Российской Федерации, всего | x | |
| 1.1 | в том числе: по ставке 22,0% | | 0 |
| 1.2 | по ставке 10,0% | | |
| 1.3 | с применением пониженных тарифов взносов в Пенсионный фонд Российской Федерации для отдельных категорий плательщиков | | |
| 2 | Страховые взносы в Фонд социального страхования Российской Федерации, всего | x | |
| 2.1 | в том числе: обязательное социальное страхование на случай временной | | 0 |
| 2.2 | с применением ставки взносов в Фонд социального страхования Российской Федерации по ставке 0,0% | | |
| 2.3 | обязательное социальное страхование от несчастных случаев на производстве и профессиональных заболеваний по ставке 0,2% | | 0 |
| 2.4 | обязательное социальное страхование от несчастных случаев на производстве и профессиональных заболеваний по ставке 0,_%* | | |
| 2.5 | обязательное социальное страхование от несчастных случаев на производстве и профессиональных заболеваний по ставке 0,_%* | | |
| 3 | Страховые взносы в Федеральный фонд обязательного медицинского страхования, всего (по ставке 5,1%) | | 0 |
| | Итого: | x | 0 |

* Указываются страховые тарифы, дифференцированные по классам профессионального риска, установленные Федеральным законом от 22 декабря 2005 г. № 179-ФЗ "О страховых тарифах на обязательное социальное страхование от несчастных случаев на производстве и профессиональных заболеваний на 2006 год" (Собрание законодательства Российской Федерации, 2005, № 52, ст. 5592; 2015, № 51, ст. 7233).

| Код по бюджетной классификации | Код строки | Сумма, руб | | |
|--------------------------------|------------|--|--|---|
| | | на 2022 год (на текущий финансовый год) | на 2023 год (на первый год планового периода) | на 2024 год (на второй год планового периода) |
| | 101 | | | |
| | 102 | | | |
| | Итого | 9000 | 0 | 0 |

11. Расчеты (обоснования) расходов на социальные и иные выплаты населению

Код видов расходов _____

Источник финансового обеспечения _____

| № п/п | Наименование показателя | Размер одной выплаты, руб. | Количество выплат в год | Общая сумма выплат, руб. (гр. 3 x гр. 4) |
|-------|-------------------------|----------------------------|-------------------------|---|
| 1 | 2 | 3 | 4 | 5 |
| 1 | | | | |
| | | | | |
| | Итого: | х | х | 0 |

| Код по бюджетной классификации | Код строки | Сумма, руб | | |
|--------------------------------|------------|--|--|---|
| | | на 2022 год (на текущий финансовый год) | на 2023 год (на первый год планового периода) | на 2024 год (на второй год планового периода) |
| | 101 | | | |
| | 102 | | | |
| | Итого | 9000 | 0 | 0 |

12. Расчет (обоснование) расходов на уплату налогов, сборов и иных платежей

Код видов расходов _____

Источник финансового обеспечения _____

| № п/п | Наименование расходов | Налоговая база, руб. | Ставка налога, % | Сумма исчисленного налога, подлежащего уплате, руб. (гр. 3 x гр. 4 / 100) |
|-------|-----------------------|----------------------|------------------|--|
| 1 | 2 | 3 | 4 | 5 |
| | | | | |
| | | | | |
| | Итого: | | х | |

| Код по бюджетной классификации | Код строки | Сумма, руб | | |
|--------------------------------|------------|--|--|---|
| | | на 2022 год (на текущий финансовый год) | на 2023 год (на первый год планового периода) | на 2024 год (на второй год планового периода) |
| | 101 | | | |
| | 102 | | | |
| | Итого | 9000 | | |

13. Расчет (обоснование) расходов на безвозмездные перечисления организациям

Код видов расходов _____

Источник финансового обеспечения _____

| № п/п | Наименование показателя | Размер одной выплаты, руб. | Количество выплат в год | Общая сумма выплат, руб. (гр. 3 x гр. 4) |
|-------|-------------------------|----------------------------|-------------------------|---|
| 1 | 2 | 3 | 4 | 5 |
| | | | | |
| | | | | |
| | Итого: | х | х | |

| Код по бюджетной классификации | Код строки | Сумма, руб | | |
|--------------------------------|------------|--|--|---|
| | | на 2022 год (на текущий финансовый год) | на 2023 год (на первый год планового периода) | на 2024 год (на второй год планового периода) |
| | 101 | | | |
| | 102 | | | |
| | Итого | 9000 | | |

14. Расчет (обоснование) прочих расходов

Код видов расходов _____

Источник финансового обеспечения _____

| № п/п | Наименование показателя | Размер одной выплаты, руб. | Количество выплат в год | Общая сумма выплат, руб. (гр. 3 x гр. 4) |
|-------|-------------------------|----------------------------|-------------------------|---|
| 1 | 2 | 3 | 4 | 5 |
| | | | | |
| | Итого: | х | х | |

| Код по бюджетной классификации | Код строки | Сумма, руб | | |
|--------------------------------|------------|--|--|---|
| | | на 2022 год (на текущий финансовый год) | на 2023 год (на первый год планового периода) | на 2024 год (на второй год планового периода) |
| | 101 | | | |
| | 102 | | | |
| | Итого | 9000 | | |

15. Расчет (обоснование) расходов на закупку товаров, работ, услуг

Код видов расходов _____

244

Источник финансового обеспечения _____

Субсидии на иные цели

15.1. Расчет (обоснование) расходов на оплату услуг связи

| № п/п | Наименование расходов | Количество номеров | Количество платежей в год | Стоимость за единицу, руб. | Сумма, руб. (гр. 3 x гр. 4 x гр. 5) |
|-------|-----------------------|--------------------|---------------------------|----------------------------|--|
| 1 | 2 | 3 | 4 | 5 | 6 |
| | | | | | |
| | Итого: | х | х | х | |

15.2. Расчет (обоснование) расходов на оплату транспортных услуг

| № п/п | Наименование расходов | Количество услуг перевозки | Цена услуги перевозки, руб. | Сумма, руб. (гр. 3 x гр. 4) |
|-------|-----------------------|----------------------------|-----------------------------|--------------------------------|
| 1 | 2 | 3 | 4 | 5 |
| | | | | |
| | Итого: | | | |

15.3. Расчет (обоснование) расходов на оплату коммунальных услуг

| № п/п | Наименование показателя | Размер потребления ресурсов | Тариф (с учетом НДС), руб. | Индексация, % | Сумма, руб. (гр. 4 x гр. 5 x гр. 6) |
|-------|-------------------------|-----------------------------|----------------------------|---------------|--|
| 1 | 2 | 4 | 5 | 6 | 6 |
| | | | | | |
| | Итого: | х | х | х | |

15.4. Расчет (обоснование) расходов на оплату аренды имущества

| № п/п | Наименование показателя | Количество | Ставка арендной платы | Стоимость с учетом НДС, руб. |
|-------|-------------------------|------------|-----------------------|------------------------------|
| 1 | 2 | 4 | 5 | 6 |
| | | | | |
| | Итого: | х | х | х |

15.5. Расчет (обоснование) расходов на оплату работ, услуг по содержанию имущества

| № п/п | Наименование расходов | Объект | Количество работ (услуг) | Стоимость работ (услуг), руб. |
|-------|-----------------------|--------|--------------------------|-------------------------------|
| 1 | 2 | 3 | 4 | 5 |
| | | | | |
| | | | | |
| | Итого: | х | х | |

15.6. Расчет (обоснование) расходов на оплату прочих работ, услуг

| № п/п | Наименование расходов | Количество договоров | Стоимость услуги, руб. |
|-------|-----------------------|----------------------|------------------------|
| 1 | 2 | 3 | 4 |
| | | | |
| | | | |
| | Итого: | х | 0,00 |

15.7. Расчет (обоснование) расходов на приобретение основных средств, материальных запасов

| № п/п | Наименование расходов | Количество | Средняя стоимость, руб. | Сумма, руб. (гр. 2 x гр. 3) |
|-------|-----------------------|------------|-------------------------|-----------------------------|
| 1 | Продукты питания | | | 1050000,00 |
| | Итого: | | х | 1050000,00 |

| Код по бюджетной классификации | Код строки | Сумма, руб | | |
|--------------------------------|------------|---|---|---|
| | | на 2022 год (на текущий финансовый год) | на 2023 год (на первый год планового периода) | на 2024 год (на второй год планового периода) |
| 1004 06 4 01 71360 000 | 101 | 1050000 | 1050000 | 1050000 |
| | 102 | | | |
| | Итого | 9000 | | |