

Утверждаю  
 заведующий  
 (подпись, утверждающего документ)  
 МДОБУ «Детский сад № 8 "Сказка".  
 Пчелова О.А.  
 (расшифровка подписи)  
 декабря 20 22 г.

План финансово-хозяйственной деятельности на 20 22 г.  
 (на 20 22 г. и плановый период 20 23 и 20 24 годов<sup>1</sup>)

от " 30 " декабря 20 22 г.<sup>2</sup>

Орган, осуществляющий функции и полномочия учредителя Администрация Волховского муниципального района Ленинградской области

Учреждение Муниципальное дошкольное образовательное бюджетное учреждение "Детский сад № 8 "Сказка" комбинированного вида" г.Волхов

Единица измерения: руб.

Коды	
Дата	30.12.2022
по Сводному реестру глава по БК	119
по Сводному реестру ИНН	4702000841
КПП	470201001
по ОКЕИ	383

Раздел 1. Поступления и выплаты

Наименование показателя	Код строки	Код по бюджетной классификации Российской Федерации <sup>3</sup>	Аналитический код <sup>4</sup>	Сумма			за пределами планового периода
				на 20 22 г. текущий финансовый год	на 20 23 г. первый год планового периода	на 20 24 г. второй год планового периода	
1	2	3	4	5	6	7	8
Остаток средств на начало текущего финансового года <sup>5</sup>	0001	x	x	439479,71			
Остаток средств на конец текущего финансового года <sup>5</sup>	0002	x	x	212 673,51			
<b>Доходы, всего:</b>	<b>1000</b>			<b>52 481 698,69</b>	<b>50 887 320,00</b>	<b>51 761 670,00</b>	
в том числе:							
доходы от собственности, всего	1100	120		0,00	0,00	0,00	
в том числе:							
- аренда	1110	121		0,00	0,00	0,00	
доходы от оказания услуг, работ, компенсации затрат учреждений, всего	1200	130		51 130 505,69	49 837 320,00	50 711 670,00	
в том числе:							
субсидии на финансовое обеспечение выполнения государственного (муниципального) задания за счет средств бюджета публично-правового образования, создавшего учреждение	1210	131		46 869 865,97	45 837 320,00	46 711 670,00	
субсидии на финансовое обеспечение выполнения государственного задания за счет средств бюджета Федерального фонда обязательного медицинского страхования	1220	130					
от приносящей доход деятельности	1230	131		4 260 639,72	4 000 000,00	4 000 000,00	

доходы от штрафов, пеней, иных сумм принудительного изъятия, всего	1300	140					
в том числе:							
	1310	140					
безвозмездные денежные поступления, всего	1400	150		1 351 193,00	1 050 000,00	1 050 000,00	
из них:							
Поступления текущего характера бюджетным и автономным учреждениям от сектора государственного управления (целевые субсидии)	1410	152		1 351 193,00	1 050 000,00	1 050 000,00	
субсидии на осуществление капитальных вложений	1420	150					
Поступления текущего характера от иных резидентов (за исключением сектора государственного управления и организаций государственного сектора)	1430	155		0,00	0,00	0,00	
прочие доходы, всего	1500	180					
в том числе:							
доходы от операций с активами, всего	1900						
в том числе:							
прочие поступления, всего <sup>6</sup>	1980	x					
из них:							
увеличение остатков денежных средств за счет возврата дебиторской задолженности прошлых лет	1981	510					x
<b>Расходы, всего</b>	<b>2000</b>	<b>x</b>		<b>52 708 504,89</b>	<b>50 887 320,00</b>	<b>51 761 670,00</b>	
в том числе:							
на выплаты персоналу, всего	2100	x		39 942 533,26	40 167 080,00	41 014 197,00	x
в том числе:							
оплата труда	2110	111		30 730 975,63	30 849 370,00	31 499 998,00	x
прочие выплаты персоналу, в том числе компенсационного характера	2120	112		0,00	1 200,00	1 200,00	x
иные выплаты, за исключением фонда оплаты труда учреждения, для выполнения отдельных полномочий	2130	113		0,00	0,00	0,00	x
взносы по обязательному социальному страхованию на выплаты по оплате труда работников и иные выплаты работникам учреждений, всего	2140	119		9 211 557,63	9 316 510,00	9 512 999,00	x
в том числе:							
на выплаты по оплате труда	2141	119		9 211 557,63	9 316 510,00	9 512 999,00	x
на иные выплаты работникам	2142	119					x
денежное довольствие военнослужащих и сотрудников, имеющих специальные звания	2150	131					x
расходы на выплаты военнослужащим и сотрудникам, имеющим специальные звания, зависящие от размера денежного довольствия	2160	133					x
иные выплаты военнослужащим и сотрудникам, имеющим специальные звания	2170	134					x
страховые взносы на обязательное социальное страхование в части выплат персоналу, подлежащих обложению страховыми взносами	2180	139					x
в том числе:							
на оплату труда стажеров	2181	139					x
<b>социальные и иные выплаты населению, всего</b>	<b>2200</b>	<b>300</b>		<b>0,00</b>	<b>0,00</b>	<b>0,00</b>	<b>x</b>

в том числе:							
социальные выплаты гражданам, кроме публичных нормативных социальных выплат	2210	320					x
из них:							
пособия, компенсации и иные социальные выплаты гражданам, кроме публичных нормативных обязательств	2211	321					x
выплата стипендий, осуществление иных расходов на социальную поддержку обучающихся за счет средств стипендиального фонда	2220	340					x
на премирование физических лиц за достижения в области культуры, искусства, образования, науки и техники, а также на предоставление грантов с целью поддержки проектов в области науки, культуры и искусства	2230	350					x
иные выплаты населению	2240	360		0,00	0,00	0,00	x
уплата налогов, сборов и иных платежей, всего	2300	850		303 189,99	293 946,00	293 946,00	x
из них:							
налог на имущество организаций и земельный налог	2310	851		291 850,37	273 946,00	273 946,00	x
иные налоги (включаемые в состав расходов) в бюджеты бюджетной системы Российской Федерации, а также государственная пошлина	2320	852		0,00	0,00	0,00	x
уплата штрафов (в том числе административных), пеней, иных платежей	2330	853		11 339,62	20 000,00	20 000,00	x
безвозмездные перечисления организациям и физическим лицам, всего	2400	x					x
из них:							
гранты, предоставляемые бюджетным учреждениям	2410	613					x
гранты, предоставляемые автономным учреждениям	2420	623					x
гранты, предоставляемые иным некоммерческим организациям (за исключением бюджетных и автономных учреждений)	2430	634					x
гранты, предоставляемые другим организациям и физическим лицам	2440	810					x
взносы в международные организации	2450	862					x
платежи в целях обеспечения реализации соглашений с правительствами иностранных государств и международными организациями	2460	863					x
прочие выплаты (кроме выплат на закупку товаров, работ, услуг)	2500	x		0,00	0,00	0,00	x
в том числе: исполнение судебных актов Российской Федерации и мировых соглашений по возмещению вреда, причиненного в результате деятельности учреждения	2520	831		0,00	0,00	0,00	x
расходы на закупку товаров, работ, услуг, всего <sup>7</sup>	2600	x		12 462 781,64	10 426 294,00	10 453 527,00	
в том числе:							
закупку научно-исследовательских и опытно-конструкторских работ	2610	241					
закупку товаров, работ, услуг в целях капитального ремонта государственного (муниципального) имущества	2630	243		0,00	0,00	0,00	
прочую закупку товаров, работ и услуг, всего	2640	244		9 565 393,27	7 773 324,00	7 773 324,00	
закупку товаров, работ, услуг в целях создания, развития, эксплуатации и вывода из эксплуатации государственных информационных систем	2650	246		0,00	0,00	0,00	
Закупку энергетических ресурсов		247		2 897 388,37	2 652 970,00	2 680 203,00	
капитальные вложения в объекты государственной (муниципальной) собственности, всего	2700	400		0,00	0,00	0,00	

в том числе: приобретение объектов недвижимого имущества государственными (муниципальными) учреждениями	2710	406					
строительство (реконструкция) объектов недвижимого имущества государственными (муниципальными) учреждениями	2720	407		0,00	0,00	0,00	
<b>Выплаты, уменьшающие доход, всего <sup>8</sup></b>	<b>3000</b>	<b>100</b>		<b>0,00</b>	<b>0,00</b>	<b>0,00</b>	<b>x</b>
в том числе:							
налог на прибыль <sup>8</sup>	3010			0,00	0,00	0,00	x
налог на добавленную стоимость <sup>8</sup>	3020			0,00	0,00	0,00	x
прочие налоги, уменьшающие доход <sup>8</sup>	3030						x
<b>Прочие выплаты, всего <sup>9</sup></b>	<b>4000</b>	<b>x</b>					<b>x</b>
из них:							
возврат в бюджет средств субсидии	4010	610					x

<sup>1</sup> В случае утверждения закона (решения) о бюджете на текущий финансовый год и плановый период.

<sup>2</sup> Указывается дата подписания Плана, а в случае утверждения Плана уполномоченным лицом учреждения - дата утверждения Плана.

<sup>3</sup> В графе 3 отражаются:

по строкам 1100 - 1900 - коды аналитической группы подвида доходов бюджетов классификации доходов бюджетов;

по строкам 1980 - 1990 - коды аналитической группы вида источников финансирования дефицитов бюджетов классификации источников финансирования дефицитов бюджетов;

по строкам 2000 - 2720 - коды видов расходов бюджетов классификации расходов бюджетов;

по строкам 3000 - 3030 - коды аналитической группы подвида доходов бюджетов классификации доходов бюджетов, по которым планируется уплата налогов, уменьшающих доход (в том числе налог на прибыль, налог на добавленную стоимость, единый налог на вмененный доход для отдельных видов деятельности);

по строкам 4000 - 4040 - коды аналитической группы вида источников финансирования дефицитов бюджетов классификации источников финансирования дефицитов бюджетов.

<sup>4</sup> В графе 4 указывается код классификации операций сектора государственного управления в соответствии с Порядком применения классификации операций сектора государственного управления, утвержденным приказом Министерства финансов Российской Федерации от 29 ноября 2017 г. № 209н (зарегистрирован в Министерстве юстиции Российской Федерации 12 февраля 2018 г., регистрационный номер 50603), и (или) коды иных аналитических показателей, в случае, если Порядком органа - учредителя предусмотрена указанная детализация.

<sup>5</sup> По строкам 0001 и 0002 указываются планируемые суммы остатков средств на начало и на конец планируемого года, если указанные показатели по решению органа, осуществляющего функции и полномочия учредителя, планируются на этапе формирования проекта Плана либо указываются фактические остатки средств при внесении изменений в утвержденный План после завершения отчетного финансового года.

<sup>6</sup> Показатели прочих поступлений включают в себя в том числе показатели увеличения денежных средств за счет возврата дебиторской задолженности прошлых лет, включая возврат предоставленных займов (микрозаймов), а также за счет возврата средств, размещенных на банковских депозитах. При формировании Плана (проекта Плана) обособленному(ым) подразделению(ям) показатель прочих поступлений включает показатель поступлений в рамках расчетов между головным учреждением и обособленным подразделением.

<sup>7</sup> Показатели выплат по расходам на закупку товаров, работ, услуг, отраженные по строкам Раздела 1 "Поступления и выплаты" Плана, поддетка детализации в Разделе 2 "Сведения по выплатам на закупку товаров, работ, услуг" Плана.

<sup>8</sup> Показатель отражается со знаком "минус".

<sup>9</sup> Показатели прочих выплат включают в себя в том числе показатели уменьшения денежных средств за счет возврата средств субсидий, предоставленных до начала текущего финансового года, предоставления займов (микрозаймов), размещения автономными учреждениями денежных средств на банковских депозитах. При формировании Плана (проекта Плана) обособленному(ым) подразделению(ям) показатель прочих выплат включает показатель поступлений в рамках расчетов между головным учреждением и обособленным подразделением.

Раздел 2. Сведения по выплатам на закупки товаров, работ, услуг<sup>10</sup>

№ п/п	Наименование показателя	Коды строк	Год начала закупки	Код по бюджетной классификации Российской Федерации 10.1	уникальный код <10.2>	Сумма			за пределами планового периода
						на 20 22 г. (текущий финансовый год)	на 20 23 г. (первый год планового периода)	на 20 24 г. (второй год планового периода)	
1	2	3	4	4.1	4.2	5	6	7	8
1	Выплаты на закупку товаров, работ, услуг, всего <sup>11</sup>	26000	x			12 462 781,64	10 426 294,00	10 453 527,00	
1.1	в том числе: по контрактам (договорам), заключенным до начала текущего финансового года без применения норм Федерального закона от 5 апреля 2013 г. № 44-ФЗ "О контрактной системе в сфере закупок товаров, работ, услуг для обеспечения государственных и муниципальных нужд" (Собрание законодательства Российской Федерации, 2013, № 14, ст. 1652; 2018, № 32, ст. 5104) (далее - Федеральный закон № 44-ФЗ) и Федерального закона от 18 июля 2011 г. № 223-ФЗ "О закупках товаров, работ, услуг отдельными видами юридических лиц" (Собрание законодательства Российской Федерации, 2011, № 30, ст. 4571; 2018, № 32, ст. 5135) (далее - Федеральный закон № 223-ФЗ) <sup>12</sup>	26100	x			x	x	x	x
1.2	по контрактам (договорам), планируемым к заключению в соответствующем финансовом году без применения норм Федерального закона № 44-ФЗ и Федерального закона № 223-ФЗ <sup>12</sup>	26200	x			x	x	x	x
1.3	по контрактам (договорам), заключенным до начала текущего финансового года с учетом требований Федерального закона № 44-ФЗ и Федерального закона № 223-ФЗ <sup>13</sup>	26300	x			3 362 686,00	3 541 475,00	0,00	
1.3.1	в том числе: в соответствии с Федеральным законом № 44-ФЗ	26310	x	x		3 362 686,00	3 541 475,00	0,00	
	из них 10.1:	26310.1	x	000 0000 00 0 0000 001		2 496 115,00	2 624 645,00	0,00	
	из них 10.2:	26310.2	x	1004 06 4 01 71360 000		866 571,00	916 830,00	0,00	
1.3.2	в соответствии с Федеральным законом № 223-ФЗ	26320	x	x					
1.4	по контрактам (договорам), планируемым к заключению в соответствующем финансовом году с учетом требований Федерального закона № 44-ФЗ и Федерального закона № 223-ФЗ <sup>13</sup>	26400	x			9 100 095,64	6 884 819,00	10 453 527,00	
1.4.1	в том числе: за счет субсидий, предоставляемых на финансовое обеспечение выполнения государственного (муниципального) задания	26410	x			7 063 513,12	5 571 594,00	5 598 827,00	
1.4.1.1	в том числе: в соответствии с Федеральным законом № 44-ФЗ	26411.1	x	0701 06 4 01 00170 000		6 171 677,12	5 571 594,00	5 598 827,00	
1.4.1.1	в том числе: в соответствии с Федеральным законом № 44-ФЗ	26411.2	x	0701 06 1 04 71350 000		891 836,00	0,00	0,00	
1.4.1.2	в соответствии с Федеральным законом № 223-ФЗ <sup>14</sup>	26412	x			x	x	x	x
1.4.2	за счет субсидий, предоставляемых в соответствии с абзацем вторым пункта 1 статьи 78.1 Бюджетного кодекса Российской Федерации	26420	x			479 622,00	133 170,00	1 050 000,00	
1.4.2.1	в том числе: в соответствии с Федеральным законом № 44-ФЗ	26421	x			479 622,00	133 170,00	1 050 000,00	
	из них 10.1:	26421.1	x			479 622,00	133 170,00	1 050 000,00	
1.4.2.2	в соответствии с Федеральным законом № 223-ФЗ <sup>14</sup>	26422	x			x	x	x	x
1.4.3	за счет субсидий, предоставляемых на осуществление капитальных вложений <sup>15</sup>	26430	x						
	из них 10.1:	26430.1	x						
	из них 10.2:	26430.2	x						
1.4.4	за счет средств обязательного медицинского страхования	26440	x						
1.4.4.1	в том числе: в соответствии с Федеральным законом № 44-ФЗ	26441	x						
1.4.4.2	в соответствии с Федеральным законом № 223-ФЗ <sup>14</sup>	26442	x			x	x	x	x
1.4.5	за счет прочих источников финансового обеспечения	26450	x			1 556 960,52	1 180 055,00	3 804 700,00	
1.4.5.1	в том числе: в соответствии с Федеральным законом № 44-ФЗ	26451	x			1 556 960,52	1 180 055,00	3 804 700,00	

	из них 10.1:	26451.1	х.	000 0000 00 0 0000 001		1 556 960,52	1 180 055,00	3 804 700,00	
	из них 10.2:	26451.2	х						
1.4.5.2	в соответствии с Федеральным законом № 223-ФЗ	26452	х						
2	Итого по контрактам, планируемым к заключению в соответствующем финансовом году в соответствии с Федеральным законом № 44-ФЗ, по соответствующему году закупки <sup>16</sup>	26500	х			7 543 135,12	5 704 764,00	6 648 827,00	
	в том числе по году начала закупки:	26510				7 543 135,12	5 704 764,00	6 648 827,00	
3	Итого по договорам, планируемым к заключению в соответствующем финансовом году в соответствии с Федеральным законом № 223-ФЗ, по соответствующему году закупки	26600	х						
	в том числе по году начала закупки:	26610							

Руководитель учреждения  
(уполномоченное лицо учреждения)

заведующий  
(должность)

Пчелова О.А.  
(расшифровка подписи)

Исполнитель

главный бухгалтер  
(должность)

Митущкина З.Н.  
(телефон)

" 30 " декабря 20 22 г.

<sup>10</sup> В Разделе 2 "Сведения по выплатам на закупку товаров, работ, услуг" Плана детализируются показатели выплат по расходам на закупку товаров, работ, услуг, отраженные по соответствующим строкам Раздела 1 "Поступления и выплаты" Плана.

<sup>10.1</sup> В случаях, если учреждению предоставляются субсидии на иные цели, субсидии на осуществление капитальных вложений или гранты в форме субсидии в соответствии с абзацем первым пункта 4 статьи 78.1 Бюджетного кодекса Российской Федерации в целях достижения результатов федерального проекта, в том числе входящего в состав соответствующего национального проекта (программы), определенного Указом Президента Российской Федерации от 7 мая 2018 г. № 204 "О национальных целях и стратегических задачах развития Российской Федерации на период до 2024 года" (Собрание законодательства Российской Федерации, 2018, № 20, ст. 2817; № 30, ст. 4717), или регионального проекта, обеспечивающего достижение целей, показателей и результатов федерального проекта (далее - региональный проект), показатели строк 26310, 26421, 26430 и 26451 Раздела 2 "Сведения по выплатам на закупку товаров, работ, услуг" детализируются по коду целевой статьи (8 - 17 разряды кода классификации расходов бюджетов, при этом в рамках реализации регионального проекта в 8 - 10 разрядах могут указываться нули).

<sup>10.2</sup> Указывается уникальный код объекта капитального строительства или объекта недвижимого имущества, присвоенный государственной интегрированной информационной системой управления общественными финансами "Электронный бюджет", в случае если источником финансового обеспечения расходов на осуществление капитальных вложений является средства федерального бюджета, в том числе предоставленные в виде межбюджетного трансферта в целях софинансирования расходных обязательств субъекта Российской Федерации (муниципального образования).

<sup>11</sup> Плановые показатели выплат на закупку товаров, работ, услуг по строке 26000 Раздела 2 "Сведения по выплатам на закупку товаров, работ, услуг" Плана распределяются по выплатам по контрактам (договорам), заключенным (планируемым к заключению) в соответствии с гражданским законодательством (строки 26100 и 26200), а также по контрактам (договорам), заключаемым в соответствии с требованиями законодательства Российской Федерации и иных нормативных правовых актов о контрактной системе в сфере закупок товаров, работ, услуг для обеспечения государственных и муниципальных нужд с детализацией указанных выплат по контрактам (договорам), заключенным до начала текущего финансового года (строка 26300) и планируемым к заключению в соответствующем финансовом году (строка 26400).

<sup>12</sup> Указывается сумма договоров (контрактов) о закупках товаров, работ, услуг, заключенных без учета требований Федерального закона № 44-ФЗ и Федерального закона № 223-ФЗ, в случаях, предусмотренных указанными федеральными законами.

<sup>13</sup> Указывается сумма закупок товаров, работ, услуг, осуществляемых в соответствии с Федеральным законом № 44-ФЗ и Федеральным законом № 223-ФЗ.

<sup>14</sup> Государственным (муниципальным) бюджетным учреждением показатель не формируется.

<sup>15</sup> Указывается сумма закупок товаров, работ, услуг, осуществляемых в соответствии с Федеральным законом № 44-ФЗ.

<sup>16</sup> Плановые показатели выплат на закупку товаров, работ, услуг по строке 26500 государственного (муниципального) бюджетного учреждения должны быть не менее суммы показателей строк 26410, 26420, 26430, 26440 по соответствующей графе, государственного (муниципального) автономного учреждения - не менее показателя строки 26430 по соответствующей графе.



**Расчеты (обоснования) к плану финансово-хозяйственной деятельности муниципального бюджетного учреждения.**

1. Расчет плановых поступлений в виде арендной либо иной платы за передачу в возмездное пользование государственного и муниципального имущества.

Наименование объекта	Код строки	Плата (тариф) арендной платы			Планируемый объем предоставления			Срок, мес.			Объем планируемых поступлений		
		на 2022 год (на текущий финансовый год)	на 2023 год (на первый год планового периода)	на 2024 год (на второй год планового периода)	на 2022 год (на текущий финансовый год)	на 2023 год (на первый год планового периода)	на 2024 год (на второй год планового периода)	на 2022 год (на текущий финансовый год)	на 2023 год (на первый год планового периода)	на 2024 год (на второй год планового периода)	на 2022 год (на текущий финансовый год)	на 2023 год (на первый год планового периода)	на 2024 год (на второй год планового периода)
1	2	3	4	5	6	7	8	9	10	11	12	13	14
Недвижимое имущество, всего	0100	x	x	x	x	x	x	x	x	x	0,00	0,00	0,00
Здание по адресу:	0101										0,00	0,00	0,00
Здание по адресу:	0102										0,00	0,00	0,00
Движимое имущество, всего	0200	x	x	x	x	x	x	x	x	x	0,00	0,00	0,00
наименование объекта:	0201										0,00	0,00	0,00
наименование объекта:	0202										0,00	0,00	0,00
Итого	9000	x	x	x	x	x	x	x	x	x	0,00	0,00	0,00

2. Расчет плановых поступлений от оказания услуг (выполнения работ) в рамках установленного муниципального задания

Код бюджетной классификации	Код строки	Общий объем планируемых поступлений		
		на 2022 год (на текущий финансовый год)	на 2023 год (на первый год планового периода)	на 2024 год (на второй год планового периода)
1	2	3	4	5
119 0701 06 4 01 00170 000 4	0001	10 461 834,97	9 681 720,00	9 860 770,00
119 0701 06 1 04 71350 000 4	0002	36 408 031,00	36 155 600,00	36 850 900,00
Итого	9000	46 869 865,97	45 837 320,00	46 711 670,00

2.1 Справочно: сведения о нормативных правовых (правовых) актах, устанавливающих размер платы (тарифа) и (или) порядок ее (его) расчета

вид	номер	наименование
1	2	3
Соглашение	7/4-700.500-1 от 10.01.2022г.	Соглашение о порядке и условиях предоставления субсидии на финансовое обеспечение выполнения муниципального задания на оказание муниципальных услуг
Соглашение	7/4-700.100-1 от 10.01.2022г.	Соглашение о порядке и условиях предоставления субсидии на финансовое обеспечение выполнения муниципального задания на оказание муниципальных услуг



3. Расчет плановых поступлений от оказания услуг, выполнения работ, реализации готовой продукции иной приносящей доход деятельности

Наименование услуги (работы)	Код строки	Плата (тариф) за единицу услуги (работы)			Планируемый объем оказания услуг (выполнения работ)			Общий объем планируемых поступлений		
		на 2022 год (на текущий финансовый год)	на 2023 год (на первый год планового периода)	на 2024 год (на второй год планового периода)	на 2022 год (на текущий финансовый год)	на 2023 год (на первый год планового периода)	на 2024 год (на второй год планового периода)	на 2022 год (на текущий финансовый год)	на 2023 год (на первый год планового периода)	на 2024 год (на второй год планового периода)
1	2	3	4	5	6	7	8	9	10	11
Содержание ребенка (присмотр и уход) в образовательных учреждениях	0001	112,66			17 755,00			1 424 065,47	0,00	0,00
Содержание ребенка (присмотр и уход) в образовательных учреждениях	0002	56,33			3 011,00			81 938,77	0,00	0,00
Содержание ребенка (присмотр и уход) в образовательных учреждениях	0003	118,65			967,00			91 410,11	0,00	0,00
Содержание ребенка (присмотр и уход) в образовательных учреждениях	0004	118,00	118,00	118,00	16 474,00	22 926,04	22 926,04	1 596 361,88	2 705 272,80	2 705 272,80
Содержание ребенка (присмотр и уход) в образовательных учреждениях	0005	59,00	59,00	59,00	3 042,00	6 022,00	6 022,00	92 527,68	355 298,00	355 298,00
Содержание ребенка (присмотр и уход) в образовательных учреждениях	0006	123,80	123,80	123,80	369,00	1 934,00	1 934,00	70 698,81	239 429,20	239 429,20
Итого	9000	x	x	x	x	x	x	3 357 002,72	3 300 000,00	3 300 000,00

3.1. Справочно: сведения о нормативных правовых (правовых) актах, устанавливающих размер платы (тарифа) и (или) порядок ее (его) расчета

вид	наименование
1	3
Решение Совета депутатов № 16 от 26.02.2020г.	"Об установлении размера родительской платы, взимаемой с родителей (законных представителей) за присмотр и уход за ребенком в муниципальных образовательных учреждениях Волховского муниципального района, реализующих образовательные программы дошкольного образования"
Решение Совета депутатов № 30 от 29.06.2022г.	"Об установлении размера родительской платы, взимаемой с родителей (законных представителей) за присмотр и уход за ребенком в муниципальных образовательных учреждениях Волховского муниципального района, реализующих образовательные программы дошкольного образования"
Решение Совета депутатов № 79 от 20.10.2022г.	"Об установлении размера родительской платы, взимаемой с родителей (законных представителей) за присмотр и уход за ребенком в муниципальных образовательных учреждениях Волховского муниципального района, реализующих образовательные программы дошкольного образования"

4. Расчет плановых поступлений от оказания услуг, выполнения работ, реализации готовой продукции иной приносящей доход деятельности.

Наименование услуги (работы)	Код строки	Плата (тариф) за единицу услуги (работы)			Планируемый объем оказания услуг			Общий объем планируемых поступлений		
		на 2022 год (на текущий финансовый год)	на 2023 год (на первый год планового периода)	на 2024 год (на второй год планового периода)	на 2022 год (на текущий финансовый год)	на 2023 год (на первый год планового периода)	на 2024 год (на второй год планового периода)	на 2022 год (на текущий финансовый год)	на 2023 год (на первый год планового периода)	на 2024 год (на второй год планового периода)
1	2	3	4	5	6	7	8	9	10	11
"Развивайка" (старший дошкольный возраст)	0001	70,00			730,00			45 230,00	0,00	0,00
"Развивайка" (младший дошкольный возраст)	0002	60,00			1 188,00			61 860,00	0,00	0,00
"Музыкальные ступеньки"	0003	65,00			205,00			11 830,00	0,00	0,00
"Кенни и его друзья"	0004	80,00			339,00			23 200,00	0,00	0,00
"Звуковая мозаика"	0005	70,00			0,00			0,00	0,00	0,00
"Ступеньки творчества"(младший дошкольный возраст)	0006	60,00			466,00			23 340,00	0,00	0,00
"Дельфин"	0007	140,00			233,00			29 820,00	0,00	0,00
"Болл-секция"	0008	60,00			491,00			25 800,00	0,00	0,00
"Аэробика"	0009	65,00			170,00			9 945,00	0,00	0,00
"Развивайка" (старший дошкольный возраст)	0010	76,00	76,00	76,00	845,00	1 000,00	1 000,00	84 494,00	76 000,00	76 000,00
"Развивайка" (младший дошкольный возраст)	0011	65,00	65,00	65,00	1 005,00	1 000,00	1 000,00	81 770,00	65 000,00	65 000,00
"Музыкальные ступеньки"	0012	71,00	71,00	71,00	383,00	868,00	868,00	33 725,00	61 625,00	61 625,00
"Кенни и его друзья"	0013	87,00	87,00	87,00	537,00	650,00	650,00	57 246,00	56 550,00	56 550,00
"Звуковая мозаика"	0014	76,00	76,00	76,00	289,00	550,00	550,00	26 980,00	41 800,00	41 800,00
"Дельфин"	0015	152,00	152,00	152,00	110,00	500,00	500,00	30 096,00	76 000,00	76 000,00
"Болл-секция"	0016	65,00	65,00	65,00	374,00	445,00	445,00	37 700,00	28 925,00	28 925,00
"Аэробика"	0017	71,00	71,00	71,00	299,00	300,00	300,00	26 341,00	21 300,00	21 300,00
"Ступеньки творчества"(младший дошкольный возраст)	0018	65,00	76,00	76,00	455,00	300,00	300,00	39 260,00	22 800,00	22 800,00
Комплекс консультационно-методических услуг	0019	63 750,00	65,00	65,00	4,00	300,00	300,00	255 000,00	250 000,00	250 000,00
Итого	9000	x	x	x	x	x	x	903 637,00	700 000,00	700 000,00

4.1. Справочно: сведения о нормативных правовых (правовых) актах, устанавливающих размер платы (тарифа) и (или) порядок ее (его) расчета

вид	наименование
1	3
Решение Совета Депутатов Волховского муниципального р-на Ленинградской области № 26 от 21.11.2019г.	"Об утверждении перечня и стоимости платных услуг, оказываемых образовательными учреждениями Волховского муниципального района, сверх установленных государственными образовательными стандартами"
Решение Совета Депутатов Волховского муниципального р-на Ленинградской области № 72 от 29.09.2022г.	"Об утверждении перечня и стоимости платных услуг, оказываемых образовательными учреждениями Волховского муниципального района, сверх установленных государственными образовательными стандартами"
Договор об оказании услуг № 09/РКЦ 1-2022 от 10.02.2022г.	Комплекс консультационно-методических услуг в формате «Базовой опорной площадки» Регионального Консультационного Центра в 2022 году
Договор об оказании услуг № 09/РКЦ 2-2022 от 28.03.2022г.	Комплекс консультационно-методических услуг в формате «Базовой опорной площадки» Регионального Консультационного Центра в 2022 году
Договор об оказании услуг № 09/РКЦ 3-2022 от 27.06.2022г.	Комплекс консультационно-методических услуг в формате «Базовой опорной площадки» Регионального Консультационного Центра в 2022 году
Договор об оказании услуг № 09/РКЦ 4-2022 от 26.09.2022г.	Комплекс консультационно-методических услуг в формате «Базовой опорной площадки» Регионального Консультационного Центра в 2022 году

4. Детализированные расчеты поступлений от доходов, получаемых муниципальными учреждениями из соответствующих бюджетов, от субсидии на иные цели текущего характера

Наименование субсидии на иные цели текущего характера	Код строки	Сумма, руб		
		на 2022 год (на текущий финансовый год)	на 2023 год (на первый год планового периода)	на 2024 год (на второй год планового периода)
1	2	3	4	5
Субсидия на выплату компенсации части родительской платы за присмотр и уход за ребенком в образовательных организациях, реализующих образовательную программу дошкольного образования, в Ленинградской области основного мероприятия "Выплата компенсаций части родительской платы за содержание ребенка в дошкольном учреждении" в рамках подпрограммы "Развитие дошкольного образования детей Волховского муниципального района" муниципальной программы Волховского муниципального района "Современное образование в Волховском муниципальном районе"	0101	1 073 000,00	1 050 000,00	1 050 000,00
Субсидия на развитие кадрового потенциала системы социальной сферы	0102	5 000,00	0,00	0,00
Субсидия на укрепление материально-технической базы и создание безопасных условий в учреждениях дошкольного образования	0103	133 193,00	0,00	0,00
Субсидия на укрепление материально-технической базы организаций дошкольного образования	0104	140 000,00	0,00	0,00
Итого	9000	1 351 193,00	1 050 000,00	1 050 000,00

4.1 Справочно: сведения о соглашениях о предоставлении субсидии на иные цели текущего характера

Документ	номер	наименование
1	2	3
Соглашение	7/5-732.100-1 от 10.01.2022г.	Соглашение о порядке и условиях предоставления субсидии на иные цели

5. Детализированные расчеты поступлений от иных резидентов (за исключением сектора государственного управления и организаций государственного сектора)

Наименование поступления	Код строки	Сумма, руб		
		на 2022 год (на текущий финансовый год)	на 2023 год (на первый год планового периода)	на 2024 год (на второй год планового периода)
1	2	3	4	5
	0101			
	0102			
Итого	9000	0,00	0,00	0,00

5.1 Справочно: сведения о соглашениях, договорах

Документ	номер	наименование
1	2	3

6. Детализированные расчеты поступлений от доходов, получаемых муниципальными учреждениями из соответствующих бюджетов, от субсидии на иные цели капитального характера

Наименование субсидии на иные цели текущего характера	Код строки	Сумма, руб		
		на 2022 год (на текущий финансовый год)	на 2023 год (на первый год планового периода)	на 2024 год (на второй год планового периода)
1	2	3	4	5
	0101			
	0102			
Итого	9000	0,00	0,00	0,00

6.1 Справочно: сведения о соглашениях о предоставлении субсидии на иные цели текущего характера


Документ	номер	наименование
1	2	3

Приложение 1  
к Плану финансово-хозяйственной деятельности

Показатели по выплатам учреждения (119 0701 06 4 01 00170 000 4 Субсидия на оказание муниципальных услуг - детский сад)

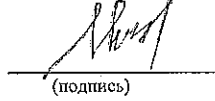
Наименование показателя	Код строки	КОСГУ	КВР	2022	2023	2024
1	2	3	4	4		
Выплаты по расходам, всего:	200	131	000	10 461 834,97	9 681 720,00	9 860 770,00
в том числе на: выплаты персоналу всего:	210			3 970 251,29	3 801 180,00	3 952 997,00
из них:						
Оплата труда	211	211	111	3 049 348,15	2 915 092,00	3 031 695,00
Прочие выплаты		212	112		1 200,00	1 200,00
Начисления на выплаты по оплате труда		213	119	920 903,14	884 888,00	920 102,00
Расходы на закупку товаров, работ, услуг, всего	220			5 727 222,15	5 298 253,00	5 325 486,00
Услуги связи		221	244	39 418,13	45 000,00	45 000,00
Транспортные услуги		222	244			
Коммунальные услуги		223	244	774 919,24	741 000,00	741 000,00
Закупка энергетических ресурсов		223	247	2 897 388,37	2 652 970,00	2 680 203,00
Арендная плата за пользование имуществом		224	244			
Работы, услуги по содержанию имущества		225	244	598 391,67	471 715,00	471 715,00
Работы, услуги по содержанию имущества		225	243			
Прочие работы, услуги (командировочные)		226	112			
Прочие работы, услуги (командировочные)		226	113			
Прочие работы, услуги		226	244	1 417 104,74	1 387 568,00	1 387 568,00
Прочие работы, услуги (гимназия)		226	407			
Страхование		227	244			
Услуги, работы для целей капитальных вложений		228	244			
Социальные и иные выплаты населению, всего	260			16 716,57	15 000,00	15 000,00
сумма пособия за первые три дня временной нетрудоспособности		266	111	16 716,57	15 000,00	15 000,00
из них: Социальные пособия и компенсации персоналу в денежной форме. (50 рублей до 3-х лет)		266	112			
Прочие расходы	250	290		303 189,99	293 946,00	293 946,00
Налоги, пошлины и сборы		291	851	291 850,37	273 946,00	273 946,00
			852			
Штрафы за нарушение законодательства о налогах и сборах, законодательства о страховых взносах		292	853		20 000,00	20 000,00
Штрафы за нарушение законодательства о закупках и нарушение условий контрактов (договоров)		293	831			
			853	11 339,62		
Другие экономические санкции		295	853			
Иные выплаты текущего характера физическим лицам		296	360			
			831			
Иные выплаты текущего характера организациям		297	831			
			853			
Безвозмездные перечисления организациям	240					
Поступления нефинансовых активов, всего:	300			444 454,97	273 341,00	273 341,00
из них:	310			0,00	0,00	0,00
Увеличение стоимости основных средств	310	310	244			
Увеличение стоимости основных средств (гимназия)		310	407			
Увеличение стоимости материальных запасов	320	340	244	444 454,97	273 341,00	273 341,00
Увеличение стоимости лекарственных препаратов и материалов, применяемых в медицинских целях		341	244			
Продукты питания		342	244	426 454,97	243 341,00	243 341,00
ГСМ		343	244			
Увеличение стоимости строительных материалов		344	244			
Увеличение стоимости мягкого инвентаря		345	244			
Увеличение стоимости прочих оборотных запасов (материалов)		346	244	18 000,00	30 000,00	30 000,00
Увеличение стоимости прочих материальных запасов однократного применения		349	244			
ИТОГО			244	3 274 288,75	2 918 624,00	2 918 624,00
ИТОГО			247	2 897 388,37	2 652 970,00	2 680 203,00

Руководитель муниципального бюджетного учреждения



Пчелова О.А.  
(расшифровка подписи)

Главный бухгалтер муниципального бюджетного учреждения



Матушкина З.Н.  
(расшифровка подписи)

## 7. Расчеты (обоснования) выплат персоналу

Код видов расходов

211

Источник финансового обеспечения

Субсидия на выполнение государственного задания

### 7.1. Расчеты (обоснования) расходов на оплату труда

№ п/п	Должность, группа должностей	Установленная численность, единиц	Среднемесячный размер оплаты труда на одного работника, руб.				Ежемесячная надбавка к должностному окладу, %	Районный коэффициент	Фонд оплаты труда в год, руб. (гр. 3 x гр. 4 x (1 + гр. 8 / 100) x гр. 9 x 12)
			всего	в том числе:					
				по должностному окладу	по выплатам компенсационного характера	по выплатам стимулирующего характера			
1	2	3	4	5	6	7	8	9	10
1	Учебно-вспомогательный персонал	0,5	10897,47	8382,67		2514,80			65384,82
2	Обслуживающий персонал	15,5	16042,81	11745,88	425,89	3871,04			2983963,33
Итого:		х		х	х	х	х	х	3049348,15

Код по бюджетной классификации	Код строки	Сумма, руб		
		на 2022 год	на 2023 год	на 2024 год
0701 06 4 01 00170 000	101	3049348,15	2915092	3031695
	102			
Итого	9000			



8. Расчеты (обоснования) выплат персоналу при направлении в служебные командировки

№ п/п	Наименование расходов	Средний размер выплаты на одного работника в день, руб.	Количество работников, чел.	Количество дней	Сумма, руб. (гр. 3 x гр. 4 x гр. 5)
1	2	3	4	5	6
	Итого:	х	х	х	0

Код по бюджетной классификации	Код строки	Сумма, руб		
		на 2022 год (на текущий финансовый год)	на 2023 год (на первый год планового периода)	на 2024 год (на второй год планового периода)
0701 06 4 01 00170 000	101	0	1200	1200
	102			
Итого	9000	0	1200	1200

9. Расчеты (обоснования) выплат персоналу по уходу за ребенком

№ п/п	Наименование расходов	Численность работников, получающих пособие	Количество выплат в год на одного работника	Размер выплаты (пособия)	Сумма, руб. (гр. 3 x гр. 4 x гр. 5)
1	2	3	4	5	6
	Итого:	х	х	х	

Код по бюджетной классификации	Код строки	Сумма, руб		
		на 2022 год (на текущий финансовый год)	на 2023 год (на первый год планового периода)	на 2024 год (на второй год планового периода)
	101			
	102			
Итого	9000			

10. Расчеты (обоснования) страховых взносов на обязательное страхование в Пенсионный фонд Российской Федерации, в Фонд социального страхования Российской Федерации, в Федеральный фонд обязательного медицинского страхования

№ п/п	Наименование государственного внебюджетного фонда	Размер базы для начисления страховых взносов, руб.	Сумма взноса, руб.
1	2	3	4
1	Страховые взносы в Пенсионный фонд Российской Федерации, всего	х	
1.1	в том числе: по ставке 22,0%	3049348,15	670856,59
1.2	по ставке 10,0%		
1.3	с применением пониженных тарифов взносов в Пенсионный фонд Российской Федерации для отдельных категорий плательщиков		
2	Страховые взносы в Фонд социального страхования Российской Федерации, всего	х	
2.1	в том числе: обязательное социальное страхование на случай временной нетрудоспособности и в связи с материнством по ставке 2,9%	3049348,15	88431,10
2.2	с применением ставки взносов в Фонд социального страхования Российской Федерации по ставке 0,0%		
2.3	обязательное социальное страхование от несчастных случаев на производстве и профессиональных заболеваний по ставке 0,2%	3049348,15	6098,70
2.4	обязательное социальное страхование от несчастных случаев на производстве и профессиональных заболеваний по ставке 0, %*		
2.5	обязательное социальное страхование от несчастных случаев на производстве и профессиональных заболеваний по ставке 0, %*		
3	Страховые взносы в Федеральный фонд обязательного медицинского страхования, всего (по ставке 5,1%)	3049348,15	155516,76
	Итого:	х	920903,14

\* Указываются страховые тарифы, дифференцированные по классам профессионального риска, установленные Федеральным законом от 22 декабря 2005 г. № 179-ФЗ "О страховых тарифах на обязательное социальное страхование от несчастных случаев на производстве и профессиональных заболеваний на 2006 год" (Собрание законодательства Российской Федерации, 2005, № 52, ст. 5592; 2015, № 51, ст. 7233).

Код по бюджетной классификации	Код строки	Сумма, руб		
		на 2022 год (на текущий финансовый год)	на 2023 год (на первый год планового периода)	на 2024 год (на второй год планового периода)
0701 06 4 01 00170 000	101	920903,14	884888	920102
	102			
	Итого	9000	920903,14	884888
				920102

### 11. Расчеты (обоснования) расходов на социальные и иные выплаты населению

Код видов расходов 111

Источник финансового обеспечения Субсидия на выполнение государственного задания

№ п/п	Наименование показателя	Размер одной выплаты, руб.	Количество выплат в год	Общая сумма выплат, руб. (гр. 3 x гр. 4)
1	2	3	4	5
1	Пособие за первые три дня временной нетрудоспособности	1857,40	9	16716,57
	Итого:	x	x	16716,57

Код по бюджетной классификации	Код строки	Сумма, руб		
		на 2022 год (на текущий финансовый год)	на 2023 год (на первый год планового периода)	на 2024 год (на второй год планового периода)
0701 06 4 01 00170 000	101	16716,57	15000	15000
	Итого	9000	16716,57	15000
				15000

### 12. Расчет (обоснование) расходов на уплату налогов, сборов и иных платежей

Код видов расходов 291

Источник финансового обеспечения Субсидия на выполнение государственного задания

№ п/п	Наименование расходов	Налоговая база, руб.	Ставка налога, %	Сумма исчисленного налога, подлежащего уплате, руб. (гр. 3 x гр. 4 / 100)
1	2	3	4	5
1	Земельный налог	9807315	1,5	98073,16
2	Налог на имущество	8523195	2,2	193777,21
	Итого:		x	291850,37

Код по бюджетной классификации	Код строки	Сумма, руб		
		на 2022 год (на текущий финансовый год)	на 2023 год (на первый год планового периода)	на 2024 год (на второй год планового периода)
0701 06 4 01 00170 000	101	291850,37	273946	273946
	102			
	Итого	9000	291850,37	273946
				273946

### 13. Расчет (обоснование) расходов на безвозмездные перечисления

Код видов расходов

Источник финансового обеспечения

№ п/п	Наименование показателя	Размер одной выплаты, руб.	Количество выплат в год	Общая сумма выплат, руб. (гр. 3 x гр. 4)
1	2	3	4	5
	Итого:	x	x	

Код по бюджетной классификации	Код строки	Сумма, руб		
		на 2022 год (на текущий финансовый год)	на 2023 год (на первый год планового периода)	на 2024 год (на второй год планового периода)
	101			
	102			
	Итого	9000		

#### 14. Расчет (обоснование) прочих расходов

Код видов расходов 293

Источник финансового обеспечения

№ п/п	Наименование показателя	Размер одной выплаты, руб.	Количество выплат в год	Общая сумма выплат, руб. (гр. 3 x гр. 4)
1	2	3	4	5
1	Пени поставщику		1	11339,62
	Итого:	х	х	11339,62

Код по бюджетной классификации	Код строки	Сумма, руб		
		на 2022 год (на текущий финансовый год)	на 2023 год (на первый год планового периода)	на 2024 год (на второй год планового периода)
0701 06 4 01 00170 000	101	11339,62		
	102			
	Итого	9000		

#### 15. Расчет (обоснование) расходов на закупку товаров, работ, услуг

Код видов расходов 244,247

Источник финансового обеспечения Субсидия на выполнение государственного задания

##### 15.1. Расчет (обоснование) расходов на оплату услуг связи

№ п/п	Наименование расходов	Количество номеров	Количество платежей в год	Стоимость за единицу, руб.	Сумма, руб. (гр. 3 x гр. 4 x гр. 5)
1	2	3	4	5	6
1	Телефонная связь (местные, междугородние соединения)	1	12	1684,84	20218,13
2	Интернет связь	1	12	1100	13200
3	Передача тревожных сигналов	1	12	500,00	6000
	Итого:	х	х	х	39418,13

##### 15.2. Расчет (обоснование) расходов на оплату транспортных услуг

№ п/п	Наименование расходов	Количество услуг перевозки	Цена услуги перевозки, руб.	Сумма, руб. (гр. 3 x гр. 4)
1	2	3	4	5
	Итого:			

##### 15.3. Расчет (обоснование) расходов на оплату коммунальных услуг

№ п/п	Наименование показателя	Размер потребления ресурсов	Тариф (с учетом НДС), руб.	Индексация, %	Сумма, руб. (гр. 4 x гр. 5 x гр. 6)
1	2	3	4	5	6
1	Электроэнергия (квт)	91802,323	11,45		1051136,60
2	ГВС (Гкал)	191,832	2381,291		456807,84
3	ГВС (м3)	3354,59	26,06		87420,62
4	Отопление (Гкал)	546,7720	2381,291		1302023,31
5	Водоснабжение (м3)	3188,5953	43,185		137699,49
6	Водоотведение (м3)	6763,4915	51,346		347278,23
7	Водоотведение поверхностных сточных вод (м3)	6612,2	12,687		83887,39
8	Негативное воздействие на работу ЦСВ	6542,04	25,678		167988,98
9	Вывоз и размещение ТБО	45,41408	838,17926		38065,14
	Итого:	х	х	х	3672307,61

15.4. Расчет (обоснование) расходов на оплату аренды имущества

№ п/п	Наименование показателя	Количество	Ставка арендной платы	Стоимость с учетом НДС, руб.
1	2	4	5	6
Итого:		х	х	х

15.5. Расчет (обоснование) расходов на оплату работ, услуг по содержанию имущества

№ п/п	Наименование расходов	Объект	Количество работ (услуг)	Стоимость работ (услуг), руб.
1	2	3	4	5
1	ТО системы видеонаблюдения		12	68400
2	Стирка белья		12	247729
3	ТО узла учета тепловой энергии		12	15072
4	ТО внутреннего пожарного водопровода		12	8000
5	Лабораторные исследования блгод, микроклимата, воды, освещенности, песка		12	30795,8
6	ТО тех мониторинг АПС		12	45600
7	Дератизация, дезинсекция помещений		12	21383,88
8	Гидравлические испытания, промывка ИТП и СО		1	8967
9	Замер сопротивления электрических сетей		1	6000
10	Поверка весов, счетчиков		1	3680,3
11	ТО АПС		12	19200
12	ТО комплекса технических средств		12	11435,28
13	ТО электроустановки		1	36000
14	Обслуживание оргтехники		12	43928,41
15	Дезинфекция помещений		1	4000
16	Ремонт калорифера		1	28200
Итого:		х	х	598391,67

15.6. Расчет (обоснование) расходов на оплату прочих работ, услуг

№ п/п	Наименование расходов	Количество договоров	Стоимость услуги, руб.
1	2	3	4
1	Медосмотр сотрудников	1	180670
2	Охрана здания	1	53698,78
3	Физическая охрана	1	1009771,96
4	Сопровождение "1С"	1	68040
5	Обслуживания программы "Сбис"	1	5600
6	Акарицидная обработка	1	2500
7	Гигиеническое обучение сотрудников, производственный контроль	1	12900
8	Специальная оценка условий труда, оценка рисков	1	11339
9	Семинары по бух.учету	1	12000
10	Обучение по охране труда	1	5100
11	Лабораторные исследования биоматериала на вирусы	1	12615
12	Психиатрическое освидетельствование	1	41022
13	Оформление медици. книжек	1	1848
Итого:		х	1417104,74

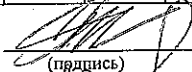
15.7. Расчет (обоснование) расходов на приобретение основных средств, материальных запасов

№ п/п	Наименование расходов	Количество	Средняя стоимость, руб.	Сумма, руб. (гр. 2 x гр. 3)
1	2	2	3	4
1	Продукты питания			426454,97
2	Хозяйственные товары			18000
Итого:			х	444454,97
		Сумма, руб		
Код по бюджетной классификации	Код строки	на 2022 год (на текущий финансовый год)	на 2023 год (на первый год планового периода)	на 2024 год (на второй год планового периода)
0701 06 4 01 00170 000	101	3274288,75	2918624	2918624
0701 06 4 01 00170 000	101	2897388,37	2652970	2680203
Итого		9000		

Показатели по выплатам учреждения (119 0701 06 1 04 71350 000 4 Субсидия на оказание муниципальных услуг - детский сад)

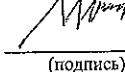
Наименование показателя	Код строки	КОСГУ	КВР	2022	2023	2024
1	2	3		4		
Выплаты по расходам, всего:	200	131	000	36 621 138,97	36 155 600,00	36 850 900,00
в том числе на: выплаты персоналу всего:	210			35 518 126,19	36 010 000,00	36 689 700,00
из них:						
Оплата труда	211	211	111	27 278 793,73	27 623 678,00	28 142 103,00
Прочие выплаты		212	112			
Начисления на выплаты по оплате труда		213	119	8 239 332,46	8 386 322,00	8 547 597,00
Расходы на закупку товаров, работ, услуг, всего	220			5 000,00	0,00	0,00
Услуги связи		221	244			
Транспортные услуги		222	244			
Коммунальные услуги		223	244			
Закупка энергетических ресурсов		223	247			
Арендная плата за пользование имуществом		224	244			
Работы, услуги по содержанию имущества		225	244			
Работы, услуги по содержанию имущества		225	243			
Прочие работы, услуги (командировочные)		226	112			
Прочие работы, услуги (командировочные)		226	113			
Прочие работы, услуги		226	244	5 000,00		
Прочие работы, услуги (гимназия)		226	407			
Страхование		227	244			
Услуги, работы для целей капитальных вложений		228	244			
Социальные и иные выплаты населению, всего	260			211 176,78	145 600,00	161 200,00
сумма пособия за первые три дня временной нетрудоспособности		266	111	211 176,78	145 600,00	161 200,00
из них: Социальные пособия и компенсации персоналу в денежной форме. (50 рублей до 3-х лет)		266	112			
Прочие расходы	250	290		0,00	0,00	0,00
Налоги, пошлины и сборы		291	851 852			
Штрафы за нарушение законодательства о налогах и сборах, законодательства о страховых взносах		292	853			
Штрафы за нарушение законодательства о закупках и нарушение условий контрактов (договоров)		293	831 853			
Другие экономические санкции		295	853			
Иные выплаты текущего характера физическим лицам		296	360 831			
Иные выплаты текущего характера организациям		297	831 853			
Безвозмездные перечисления организациям	240					
Поступление нефинансовых активов, всего:	300			886 836,00	0,00	0,00
из них:	310			266 556,00	0,00	0,00
Увеличение стоимости основных средств	310	310	244	266 556,00		
Увеличение стоимости основных средств (гимназия)		310	407			
Увеличение стоимости материальных запасов	320	340	244	620 280,00	0,00	0,00
Увеличение стоимости лекарственных препаратов и материалов, применяемых в медицинских целях		341	244			
Продукты питания		342	244			
ГСМ		343	244			
Увеличение стоимости строительных материалов		344	244			
Увеличение стоимости мягкого инвентаря		345	244			
Увеличение стоимости прочих оборотных запасов (материалов)		346	244	620 280,00		
Увеличение стоимости прочих материальных запасов однократного применения		349	244			
<b>ИТОГО</b>			<b>244</b>	<b>891 836,00</b>	<b>0,00</b>	<b>0,00</b>

Руководитель муниципального бюджетного учреждения

  
(подпись)

Пчелова О.А.  
(расшифровка подписи)

Главный бухгалтер муниципального бюджетного учреждения

  
(подпись)

Матушкина З.Н.  
(расшифровка подписи)

## 7. Расчеты (обоснования) выплат персоналу

Код видов расходов

211

Источник финансового обеспечения

Субсидия на выполнение государственного задания

## 7.1. Расчеты (обоснования) расходов на оплату труда

№ п/п	Должность, группа должностей	Установленная численность, единиц	Среднемесячный размер оплаты труда на одного работника, руб.			Ежемесячная надбавка к должностному окладу, %	Районный коэффициент	Фонд оплаты труда в год, руб. (гр. 3 x гр. 4 x (1 + гр. 8 / 100) x гр. 9 x 12)	
			всего	в том числе:					
				по должностному окладу	по выплатам компенсационного характера	по выплатам стимулирующего характера			
1	Административно-управленческий персонал	4,5	63382,33	43802,94	2110,99	17468,40			3422645,82
2	Педагогический персонал	32,68	46240,59	19054,55	6723,41	20462,63			18133710,97
3	Учебно-вспомогательный персонал	20,75	18874,02	14675,98	671,86	3526,18			4699630,98
4	Обслуживающий персонал	5,5	15497,06	11002,25		4494,81			1022805,96
Итого:		x		x	x	x	x	x	27278793,73

Код по бюджетной классификации	Код строки	Сумма, руб		
		на 2022 год	на 2023 год	на 2024 год
0701 06 1 04 71350 000	101	27278793,73	27623678	28142103
	102			
Итого	9000	27278793,73	27623678	28142103

**8. Расчеты (обоснования) выплат персоналу при направлении в служебные командировки**

№ п/п	Наименование расходов	Средний размер выплаты на одного работника в день, руб.	Количество работников, чел.	Количество дней	Сумма, руб. (гр. 3 x гр. 4 x гр. 5)
1	2	3	4	5	6
	Итого:	x	x	x	

Код по бюджетной классификации	Код строки	Сумма, руб		
		на 2022 год (на текущий финансовый год)	на 2023 год (на первый год планового периода)	на 2024 год (на второй год планового периода)
	101			
	102			
	Итого	9000		

**9. Расчеты (обоснования) выплат персоналу по уходу за ребенком**

№ п/п	Наименование расходов	Численность работников, получающих пособие	Количество выплат в год на одного работника	Размер выплаты (пособия) в месяц, руб.	Сумма, руб. (гр. 3 x гр. 4 x гр. 5)
1	2	3	4	5	6
	Итого:	x	x	x	

Код по бюджетной классификации	Код строки	Сумма, руб		
		на 2022 год (на текущий финансовый год)	на 2023 год (на первый год планового периода)	на 2024 год (на второй год планового периода)
	101			
	102			
	Итого	9000		

**10. Расчеты (обоснования) страховых взносов на обязательное страхование в Пенсионный фонд Российской Федерации, в Фонд социального страхования Российской Федерации, в Федеральный фонд обязательного медицинского страхования**

№ п/п	Наименование государственного внебюджетного фонда	Размер базы для начисления страховых взносов, руб.	Сумма взноса, руб.
1	2	3	4
1	Страховые взносы в Пенсионный фонд Российской Федерации, всего	x	
1.1	в том числе: по ставке 22,0%	27278793,73	6001334,62
1.2	по ставке 10,0%		
1.3	с применением пониженных тарифов взносов в Пенсионный фонд Российской Федерации для отдельных категорий плательщиков		
2	Страховые взносы в Фонд социального страхования Российской Федерации, всего	x	
2.1	в том числе: обязательное социальное страхование на случай временной нетрудоспособности и в связи с материнством по ставке 2,9%	27278793,73	792221,77
2.2	с применением ставки взносов в Фонд социального страхования Российской Федерации по ставке 0,0%		
2.3	обязательное социальное страхование от несчастных случаев на производстве и профессиональных заболеваний по ставке 0,2%	27278793,73	54557,59
2.4	обязательное социальное страхование от несчастных случаев на производстве и профессиональных заболеваний по ставке 0, %*		
2.5	обязательное социальное страхование от несчастных случаев на производстве и профессиональных заболеваний по ставке 0, %*		
3	Страховые взносы в Федеральный фонд обязательного медицинского страхования, всего (по ставке 5,1%)	27278793,73	1391218,48
	Итого:	x	8239332,46



\* Указываются страховые тарифы, дифференцированные по классам профессионального риска, установленные Федеральным законом от 22 декабря 2005 г. № 179-ФЗ "О страховых тарифах на обязательное социальное страхование от несчастных случаев на производстве и профессиональных заболеваний на 2006 год" (Собрание законодательства Российской Федерации, 2005, № 52, ст. 5592; 2015, № 51, ст. 7233).

Код по бюджетной классификации	Код строки	Сумма, руб		
		на 2022 год (на текущий финансовый год)	на 2023 год (на первый год планового периода)	на 2024 год (на второй год планового периода)
0701 06 1 04 71350 000	101	8239332,46	8386322	8547597
	102			
Итого	9000	8239332,46	8386322	8547597

### 11. Расчеты (обоснования) расходов на социальные и иные выплаты населению

Код видов расходов 111

Источник финансового обеспечения Субсидия на выполнение государственного задания

№ п/п	Наименование показателя	Размер одной выплаты, руб.	Количество выплат в год	Общая сумма выплат, руб. (гр. 3 x гр. 4)
1	2	3	4	5
1	Пособие за первые три дня временной	3771,01	56	211176,78
	Итого:	x	x	211176,78

Код по бюджетной классификации	Код строки	Сумма, руб		
		на 2022 год (на текущий финансовый год)	на 2023 год (на первый год планового периода)	на 2024 год (на второй год планового периода)
0701 06 1 04 71350 000	101	211176,78	145600	161200
	102			
Итого	9000	211176,78	145600	161200

### 12. Расчет (обоснование) расходов на уплату налогов, сборов и иных платежей

Код видов расходов \_\_\_\_\_

Источник финансового обеспечения \_\_\_\_\_

№ п/п	Наименование расходов	Налоговая база, руб.	Ставка налога, %	Сумма исчисленного налога, подлежащего уплате, руб.
1	2	3	4	5
	Итого:		x	

Код по бюджетной классификации	Код строки	Сумма, руб		
		на 2022 год (на текущий финансовый год)	на 2023 год (на первый год планового периода)	на 2024 год (на второй год планового периода)
	101			
	102			
Итого	9000			

### 13. Расчет (обоснование) расходов на безвозмездные перечисления

Код видов расходов \_\_\_\_\_

Источник финансового обеспечения \_\_\_\_\_

№ п/п	Наименование показателя	Размер одной выплаты, руб.	Количество выплат в год	Общая сумма выплат, руб. (гр. 3 x гр. 4)
1	2	3	4	5
	Итого:	x	x	

Код по бюджетной классификации	Код строки	Сумма, руб		
		на 2022 год (на текущий финансовый год)	на 2023 год (на первый год планового периода)	на 2024 год (на второй год планового периода)
	101			
	102			
	Итого	9000		

#### 14. Расчет (обоснование) прочих расходов

Код видов расходов

Источник финансового обеспечения

№ п/п	Наименование показателя	Размер одной выплаты, руб.	Количество выплат в год	Общая сумма выплат, руб. (гр. 3 x гр. 4)
1	2	3	4	5
	Итого:	х	х	

Код по бюджетной классификации	Код строки	Сумма, руб		
		на 2022 год (на текущий финансовый год)	на 2023 год (на первый год планового периода)	на 2024 год (на второй год планового периода)
	101			
	102			
	Итого	9000		

#### 15. Расчет (обоснование) расходов на закупку товаров, работ, услуг

Код видов расходов 244

Источник финансового обеспечения Областной бюджет

##### 15.1. Расчет (обоснование) расходов на оплату услуг связи

№ п/п	Наименование расходов	Количество номеров	Количество платежей в год	Стоимость за единицу, руб.	Сумма, руб. (гр. 3 x гр. 4 x гр. 5)
1	2	3	4	5	6
	Итого:	х	х	х	

##### 15.2. Расчет (обоснование) расходов на оплату транспортных услуг

№ п/п	Наименование расходов	Количество услуг перевозки	Цена услуги перевозки, руб.	Сумма, руб. (гр. 3 x гр. 4)
1	2	3	4	5
	Итого:			

##### 15.3. Расчет (обоснование) расходов на оплату коммунальных услуг

№ п/п	Наименование показателя	Размер потребления ресурсов	Тариф (с учетом НДС), руб.	Индексация, %	Сумма, руб. (гр. 4 x гр. 5 x гр. 6)
1	2	4	5	6	6
	Итого:	х	х	х	

##### 15.4. Расчет (обоснование) расходов на оплату аренды имущества

№ п/п	Наименование показателя	Количество	Ставка арендной платы	Стоимость с учетом НДС, руб.
1	2	4	5	6
	Итого:	х	х	х

15.5. Расчет (обоснование) расходов на оплату работ, услуг по содержанию имущества

№ п/п	Наименование расходов	Объект	Количество работ (услуг)	Стоимость работ (услуг), руб.
1	2	3	4	5
1				
	Итого:	х	х	0

15.6. Расчет (обоснование) расходов на оплату прочих работ, услуг

№ п/п	Наименование расходов	Количество договоров	Стоимость услуги, руб.
1	2	3	4
1	Курсы повышения квалификации	1	5000
	Итого:	х	5000

15.7. Расчет (обоснование) расходов на приобретение основных средств, материальных запасов

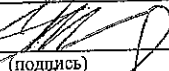
№ п/п	Наименование расходов	Количество	Средняя стоимость, руб.	Сумма, руб. (гр. 2 x гр. 3)
	1	2	3	4
1	Мебель			152230
2	Фиброоптический занавес			23840
3	Игрушки			429080
4	Спортивное оборудование, доска бельгоу			90486
5	Канцелярские товары			191200
	Итого:		х	886836

Код по бюджетной классификации	Код строки	Сумма, руб		
		на 2022 год (на текущий финансовый год)	на 2023 год (на первый год планового периода)	на 2024 год (на второй год планового периода)
0701 06 1 04 71350 000	101	891836		
	102			
	Итого	9000		

Показатели по выплатам учреждения (131 000 0000 00 0 0000 001 2 доходы от оказания услуг, работ - дет. сад (родительская плата))


Наименование показателя	Код строки	КОСГУ	КВР	2022	2023	2024
1	2	3		4		
Выплаты по расходам, всего:	200	131	000	3 370 952,74	3 300 000,00	3 300 000,00
в том числе на: выплаты персоналу всего:	210			0,00	0,00	0,00
из них:						
Оплата труда	211	211	111			
Прочие выплаты		212	112			
Начисления на выплаты по оплате труда		213	119			
Расходы на закупку товаров, работ, услуг, всего	220			0,00	0,00	0,00
Услуги связи		221	244			
Транспортные услуги		222	244			
Коммунальные услуги		223	244			
Закупка энергетических ресурсов		223	247			
Арендная плата за пользование имуществом		224	244			
Работы, услуги по содержанию имущества		225	244			
Работы, услуги по содержанию имущества		225	243			
Прочие работы, услуги (командировочные)		226	112			
Прочие работы, услуги (командировочные)		226	113			
Прочие работы, услуги		226	244			
Прочие работы, услуги (гимназия)		226	407			
Страхование		227	244			
Услуги, работы для целей капитальных вложений		228	244			
Социальные и иные выплаты населению, всего	260			0,00	0,00	0,00
сумма пособия за первые три дня временной нетрудоспособности		266	111			
из них: Социальные пособия и компенсации персоналу в денежной форме. (50 рублей до 3-х лет)		266	112			
Прочие расходы	250	290		0,00	0,00	0,00
Налоги, пошлины и сборы		291	851 852			
Штрафы за нарушение законодательства о налогах и сборах, законодательства о страховых взносах		292	853			
Штрафы за нарушение законодательства о закупках и нарушение условий контрактов (договоров)		293	831 853			
Другие экономические санкции		295	853			
Иные выплаты текущего характера физическим лицам		296	360 831			
Иные выплаты текущего характера организациям		297	831 853			
Безвозмездные перечисления организациям	240					
Поступление нефинансовых активов, всего:	300			3 370 952,74	3 300 000,00	3 300 000,00
из них:	310			0,00	0,00	0,00
Увеличение стоимости основных средств	310	310	244			
Увеличение стоимости основных средств (гимназия)		310	407			
Увеличение стоимости материальных запасов	320	340	244	3 370 952,74	3 300 000,00	3 300 000,00
Увеличение стоимости лекарственных препаратов и материалов, применяемых в медицинских целях		341	244			
Продукты питания		342	244	3 370 952,74	3 300 000,00	3 300 000,00
ГСМ		343	244			
Увеличение стоимости строительных материалов		344	244			
Увеличение стоимости мягкого инвентаря		345	244			
Увеличение стоимости прочих оборотных запасов (материалов)		346	244			
Увеличение стоимости прочих материальных запасов однократного применения		349	244			
ИТОГО			244	3 370 952,74	3 300 000,00	3 300 000,00

Руководитель муниципального бюджетного учреждения

  
(подпись)

Пчелова О.А.  
(расшифровка подписи)

Главный бухгалтер муниципального бюджетного учреждения

  
(подпись)

Магуткина З.Н.  
(расшифровка подписи)

Показатели по выплатам учреждения (131 000 0000 00 0 0000 001 2 доходы от оказания услуг, работ - салы)

Наименование показателя	Код строки	КОСГУ	КВР	2022	2023	2024
1	2	3	контроль	ИСТИНА	ИСТИНА	ИСТИНА
Доход	1000	131		903 385,21	700 000,00	700 000,00
Выплаты, уменьшающие доход, всего <sup>8</sup>	3000	189		0,00	0,00	0,00
в том числе:						
налог на прибыль <sup>8</sup>		189				
налог на добавленную стоимость <sup>8</sup>		189				
Выплаты по расходам, всего:	200	131	000	903 385,21	700 000,00	700 000,00
в том числе на: выплаты персоналу всего:	210			221 262,43	195 300,00	195 300,00
из них:						
Оплата труда	211	211	111	169 940,40	150 000,00	150 000,00
Прочие выплаты		212	112			
Начисления на выплаты по оплате труда		213	119	51 322,03	45 300,00	45 300,00
Расходы на закупку товаров, работ, услуг, всего	220			343 965,24	250 000,00	250 000,00
Услуги связи		221	244			
Транспортные услуги		222	244			
Коммунальные услуги		223	244			
Закупка энергетических ресурсов		223	247			
Арендная плата за пользование имуществом		224	244			
Работы, услуги по содержанию имущества		225	244	91 029,86		
Работы, услуги по содержанию имущества		225	243			
Прочие работы, услуги (командировочные)		226	112			
Прочие работы, услуги (командировочные)		226	113			
Прочие работы, услуги		226	244	252 935,38	250 000,00	250 000,00
Прочие работы, услуги (гимназия)		226	407			
Страхование		227	244			
Услуги, работы для целей капитальных вложений		228	244			
Социальные и иные выплаты населению, всего	260			0,00	0,00	0,00
сумма пособия за первые три дня временной нетрудоспособности		266	111			
из них: Социальные пособия и компенсации персоналу в денежной форме. (50 рублей до 3-х лет)		266	112			
Прочие расходы	250	290		0,00	0,00	0,00
Налоги, пошлины и сборы		291	851			
			852			
Штрафы за нарушение законодательства о налогах и сборах, законодательства о страховых взносах		292	853			
Штрафы за нарушение законодательства о закупках и нарушение условий контрактов (договоров)		293	831			
Другие экономические санкции		295	853			
Иные выплаты текущего характера физическим лицам		296	369			
			831			
Иные выплаты текущего характера организациям		297	831			
			853			
Безвозмездные перечисления организациям	240					
Поступление нефинансовых активов, всего:	300			338 157,54	254 700,00	254 700,00
из них:	310			157 488,01	200 000,00	200 000,00
Увеличение стоимости основных средств	310	310	244	157 488,01	200 000,00	200 000,00
Увеличение стоимости основных средств (гимназия)		310	407			
Увеличение стоимости материальных запасов	320	340	244	180 669,53	54 700,00	54 700,00
Увеличение стоимости лекарственных препаратов и материалов, применяемых в медицинских целях		341	244			
Продукты питания		342	244			
ГСМ		343	244			
Увеличение стоимости строительных материалов		344	244			
Увеличение стоимости мягкого инвентаря		345	244			
Увеличение стоимости прочих оборотных запасов (материалов)		346	244	180 669,53	54 700,00	54 700,00
Увеличение стоимости прочих материальных запасов однократного применения		349	244			
<b>ИТОГО</b>			<b>244</b>	<b>682 122,78</b>	<b>504 700,00</b>	<b>504 700,00</b>

Руководитель муниципального бюджетного учреждения

(подпись)

Пчелова О.А.

(расшифровка подписи)

Главный бухгалтер муниципального бюджетного учреждения

(подпись)

Матушкина З.Н.

(расшифровка подписи)

7. Расчеты (обоснования) выплат персоналу

Код видов расходов

211

Источник финансового обеспечения

Предпринимательская и иная приносящая доход деятельность

7.1. Расчеты (обоснования) расходов на оплату труда

№ п/п	Должность, группа должностей	Установленная численность, единиц	Среднемесячный размер оплаты труда на одного работника, руб.			Ежемесячная надбавка к должностному окладу, %	Районный коэффициент	Фонд оплаты труда в год, руб. (гр. 3 x гр. 4 x (1 + гр. 8 / 100) x гр. 9 x 12)	
			всего	по должностному окладу	в том числе: по выплатам компенсационного характера				по выплатам стимулирующего характера
1	2	3	4	5	6	7	8	9	10
1	Педагогический персонал	7	2023,10	2023,1					169940,4
Итого:		x		x	x	x	x	x	169940,4

Код по бюджетной классификации	Код строки	Сумма, руб		
		на 2022 год (на текущий финансовый год)	на 2023 год (на первый год планового периода)	на 2024 год (на второй год планового периода)
000 0000 00 0 0000 001	101	169940,4	150000	150000
	102			
Итого	9000	169940,4	150000	150000

8. Расчеты (обоснования) выплат персоналу при направлении в служебные командировки

№ п/п	Наименование расходов	Средний размер выплаты на одного работника в день, руб.	Количество работников, чел.	Количество дней	Сумма, руб. (гр. 3 x гр. 4 x гр. 5)
1	2	3	4	5	6
	Итого:	х	х	х	

Код по бюджетной классификации	Код строки	Сумма, руб		
		на 2022 год (на текущий финансовый год)	на 2023 год (на первый год планового периода)	на 2024 год (на второй год планового периода)
	101			
	Итого	9000		

9. Расчеты (обоснования) выплат персоналу по уходу за ребенком

№ п/п	Наименование расходов	Численность работников, получающих пособие	Количество выплат в год на одного работника	Размер выплаты (пособия) в месяц, руб.	Сумма, руб. (гр. 3 x гр. 4 x гр. 5)
1	2	3	4	5	6
	Итого:	х	х	х	

Код по бюджетной классификации	Код строки	Сумма, руб		
		на 2022 год (на текущий финансовый год)	на 2023 год (на первый год планового периода)	на 2024 год (на второй год планового периода)
	101			
	102			
	Итого	9000		

10. Расчеты (обоснования) страховых взносов на обязательное страхование в Пенсионный фонд Российской Федерации, в Фонд социального страхования Российской Федерации, в Федеральный фонд обязательного медицинского страхования

№ п/п	Наименование государственного внебюджетного фонда	Размер базы для начисления страховых взносов, руб.	Сумма взноса, руб.
1	2	3	4
1	Страховые взносы в Пенсионный фонд Российской Федерации, всего	х	
1.1	в том числе: по ставке 22,0%	169940,4	37386,89
1.2	по ставке 10,0%		
1.3	с применением пониженных тарифов взносов в Пенсионный фонд Российской Федерации для отдельных категорий плательщиков		
2	Страховые взносы в Фонд социального страхования Российской Федерации, всего	х	
2.1	в том числе: обязательное социальное страхование на случай временной нетрудоспособности и в связи с материнством по ставке 2,9%	169940,4	4928,30
2.2	с применением ставки взносов в Фонд социального страхования Российской Федерации по ставке 0,0%		
2.3	обязательное социальное страхование от несчастных случаев на производстве и профессиональных заболеваний по ставке 0,2%	169940,4	339,88
2.4	обязательное социальное страхование от несчастных случаев на производстве и профессиональных заболеваний по ставке 0, %*		
2.5	обязательное социальное страхование от несчастных случаев на производстве и профессиональных заболеваний по ставке 0, %*		
3	Страховые взносы в Федеральный фонд обязательного медицинского страхования, всего (по ставке 5,1%)	169940,4	8666,96
	Итого:	х	51322,03



\* Указываются страховые тарифы, дифференцированные по классам профессионального риска, установленные Федеральным законом от 22 декабря 2005 г. № 179-ФЗ "О страховых тарифах на обязательное социальное страхование от несчастных случаев на производстве и профессиональных заболеваний на 2006 год" (Собрание законодательства Российской Федерации, 2005, № 52, ст. 5592; 2015, № 51, ст. 7233).

Код по бюджетной классификации	Код строки	Сумма, руб		
		на 2022 год (на текущий финансовый год)	на 2023 год (на первый год планового периода)	на 2024 год (на второй год планового периода)
000 0000 00 0 0000 001	101	51322,03	45300	45300
	102			
Итого	9000	51322,03	45300	45300

### 11. Расчеты (обоснования) расходов на социальные и иные выплаты населению

Код видов расходов \_\_\_\_\_

Источник финансового обеспечения \_\_\_\_\_

№ п/п	Наименование показателя	Размер одной выплаты, руб.	Количество выплат в год	Общая сумма выплат, руб. (гр. 3 x гр. 4)
1	2	3	4	5
1				
	Итого:	x	x	0

Код по бюджетной классификации	Код строки	Сумма, руб		
		на 2022 год (на текущий финансовый год)	на 2023 год (на первый год планового периода)	на 2024 год (на второй год планового периода)
	101			
	102			
Итого	9000	0	0	0

### 12. Расчет (обоснование) расходов на уплату налогов, сборов и иных платежей

Код видов расходов \_\_\_\_\_ 853

Источник финансового обеспечения \_\_\_\_\_ Предпринимательская и иная приносящая доход деятельность

№ п/п	Наименование расходов	Налоговая база, руб.	Ставка налога, %	Сумма исчисленного налога, подлежащего уплате, руб. (гр. 3 x гр. 4 / 100)
1	2	3	4	5
1				
	Итого:		x	0

Код по бюджетной классификации	Код строки	Сумма, руб		
		на 2022 год (на текущий финансовый год)	на 2023 год (на первый год планового периода)	на 2024 год (на второй год планового периода)
000 0000 00 0 0000 001	101	0		
	102			
Итого	9000	0		

### 13. Расчет (обоснование) расходов на безвозмездные перечисления организациям

Код видов расходов \_\_\_\_\_

Источник финансового обеспечения \_\_\_\_\_

№ п/п	Наименование показателя	Размер одной выплаты, руб.	Количество выплат в год	Общая сумма выплат, руб. (гр. 3 x гр. 4)
1	2	3	4	5
	Итого:	x	x	

Код по бюджетной классификации	Код строки	Сумма, руб		
		на 2022 год (на текущий финансовый год)	на 2023 год (на первый год планового периода)	на 2024 год (на второй год планового периода)
	101			
	102			
Итого		9000	0	

#### 14. Расчет (обоснование) прочих расходов

Код видов расходов \_\_\_\_\_

Источник финансового обеспечения \_\_\_\_\_

№ п/п	Наименование показателя	Размер одной выплаты, руб.	Количество выплат в год	Общая сумма выплат, руб. (гр. 3 x гр. 4)
1	2	3	4	5
Итого:		х	х	

Код по бюджетной классификации	Код строки	Сумма, руб		
		на 2022 год (на текущий финансовый год)	на 2023 год (на первый год планового периода)	на 2024 год (на второй год планового периода)
	101			
	102			
Итого		9000		

#### 15. Расчет (обоснование) расходов на закупку товаров, работ, услуг

Код видов расходов \_\_\_\_\_

244

Источник финансового обеспечения Предпринимательская и иная приносящая доход деятельность

##### 15.1. Расчет (обоснование) расходов на оплату услуг связи

№ п/п	Наименование расходов	Количество номеров	Количество платежей в год	Стоимость за единицу, руб.	Сумма, руб. (гр. 3 x гр. 4 x гр. 5)
1	2	3	4	5	6
Итого:		х	х	х	

##### 15.2. Расчет (обоснование) расходов на оплату транспортных услуг

№ п/п	Наименование расходов	Количество услуг перевозки	Цена услуги перевозки, руб.	Сумма, руб. (гр. 3 x гр. 4)
1	2	3	4	5
Итого:				

##### 15.3. Расчет (обоснование) расходов на оплату коммунальных услуг

№ п/п	Наименование показателя	Размер потребления ресурсов	Тариф (с учетом НДС), руб.	Индексация, %	Сумма, руб. (гр. 4 x гр. 5 x гр. 6)
1	2	4	5	6	6
Итого:		х	х	х	

##### 15.4. Расчет (обоснование) расходов на оплату аренды имущества

№ п/п	Наименование показателя	Количество	Ставка арендной платы	Стоимость с учетом НДС, руб.
1	2	4	5	6
Итого:		х	х	х

15.5. Расчет (обоснование) расходов на оплату работ, услуг по содержанию имущества

№ п/п	Наименование расходов	Объект	Количество работ (услуг)	Стоимость работ (услуг), руб.
1	2	3	4	5
1	Замена дверных блоков	2	1	91029,86
	Итого:	х	х	91029,86

15.6. Расчет (обоснование) расходов на оплату прочих работ, услуг

№ п/п	Наименование расходов	Количество договоров	Стоимость услуги, руб.
1	2	3	4
1	Комплекс услуг консультационно-методического характера	36	252935,38
	Итого:	х	252935,38

15.7. Расчет (обоснование) расходов на приобретение основных средств, материальных запасов


№ п/п	Наименование расходов	Количество	Средняя стоимость, руб.	Сумма, руб. (гр. 2 x гр. 3)
1	Мебель			93293,07
2	Шкаф для хлеба			64194,94
3	Продукты питания			3370952,74
3	Канцелярские, хозяйственные товары, развивающие пособия, двери			180669,53
	Итого:		х	3709110,28

Код по бюджетной классификации	Код строки	Сумма, руб		
		на 2022 год (на текущий финансовый год)	на 2023 год (на первый год планового периода)	на 2024 год (на второй год планового периода)
000 0000 00 0 0000 001	101	4053075,52	3804700	3804700
	102			
	Итого	9000		

Показатели по выплатам учреждения (119 1004 06 4 01 71360 000 5 Субсидии бюджетным учреждениям на иные цели (компенсация ПИ)-сады

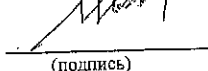
Наименование показателя	Код строки	КОСГУ	КВР	2022	2023	2024
1	2	3		4		
Выплаты по расходам, всего:	200	152	000	1 073 000,00	1 050 000,00	1 050 000,00
в том числе на: выплаты персоналу всего:	210			0,00	0,00	0,00
из них:						
Оплата труда	211	211	111			
Прочие выплаты		212	112			
Начисления на выплаты по оплате труда		213	119			
Расходы на закупку товаров, работ, услуг, всего	220			0,00	0,00	0,00
Услуги связи		221	244			
Транспортные услуги		222	244			
Коммунальные услуги		223	244			
Закупка энергетических ресурсов		223	247			
Арендная плата за пользование имуществом		224	244			
Работы, услуги по содержанию имущества		225	244			
Работы, услуги по содержанию имущества		225	243			
Прочие работы, услуги (командировочные)		226	112			
Прочие работы, услуги (командировочные)		226	113			
Прочие работы, услуги		226	244			
Прочие работы, услуги (гимназия)		226	407			
Страхование		227	244			
Услуги, работы для целей капитальных вложений		228	244			
Социальные и иные выплаты населению, всего	260			0,00	0,00	0,00
сумма пособия за первые три дня временной нетрудоспособности		266	111			
из них: Социальные пособия и компенсации персоналу в денежной форме. (50 рублей до 3-х лет)		266	112			
Прочие расходы	250	290		0,00	0,00	0,00
Налоги, пошлины и сборы		291	851 852			
Штрафы за нарушение законодательства о налогах и сборах, законодательства о страховых взносах		292	853			
Штрафы за нарушение законодательства о закупках и нарушение условий контрактов (договоров)		293	831 853			
Другие экономические санкции		295	853			
Иные выплаты текущего характера физическим лицам		296	360 831			
Иные выплаты текущего характера организациям		297	831 853			
Безвозмездные перечисления организациям	240					
Поступление нефинансовых активов, всего:	300			1 073 000,00	1 050 000,00	1 050 000,00
из них:	310			0,00	0,00	0,00
Увеличение стоимости основных средств	310	310	244			
Увеличение стоимости основных средств (гимназия)		310	407			
Увеличение стоимости материальных запасов	320	340	244	1 073 000,00	1 050 000,00	1 050 000,00
Увеличение стоимости лекарственных препаратов и материалов, применяемых в медицинских целях		341	244			
Продукты питания		342	244	1 073 000,00	1 050 000,00	1 050 000,00
ГСМ		343	244			
Увеличение стоимости строительных материалов		344	244			
Увеличение стоимости мягкого инвентаря		345	244			
Увеличение стоимости прочих оборотных запасов (материалов)		346	244			
Увеличение стоимости прочих материальных запасов однократного применения		349	244			
<b>ИТОГО</b>			<b>244</b>	<b>1 073 000,00</b>	<b>1 050 000,00</b>	<b>1 050 000,00</b>

Руководитель муниципального бюджетного учреждения

  
(подпись)

Пчелова О.А.  
(расшифровка подписи)

Главный бухгалтер муниципального бюджетного учреждения

  
(подпись)

Матущкина З.Н.  
(расшифровка подписи)

**8. Расчеты (обоснования) выплат персоналу при направлении в служебные командировки**

№ п/п	Наименование расходов	Средний размер выплаты на одного работника в день, руб.	Количество работников, чел.	Количество дней	Сумма, руб. (гр. 3 x гр. 4 x гр. 5)
1	2	3	4	5	6
	Итого:	x	x	x	

Код по бюджетной классификации	Код строки	Сумма, руб		
		на 2022 год (на текущий финансовый год)	на 2023 год (на первый год планового периода)	на 2024 год (на второй год планового периода)
	101			
	102			
Итого		9000		

**9. Расчеты (обоснования) выплат персоналу по уходу за ребенком**

№ п/п	Наименование расходов	Численность работников, получающих пособие	Количество выплат в год на одного работника	Размер выплаты (пособия) в месяц, руб.	Сумма, руб. (гр. 3 x гр. 4 x гр. 5)
1	2	3	4	5	6
	Итого:	x	x	x	

Код по бюджетной классификации	Код строки	Сумма, руб		
		на 2022 год (на текущий финансовый год)	на 2023 год (на первый год планового периода)	на 2024 год (на второй год планового периода)
	101			
	102			
Итого		9000		

**10. Расчеты (обоснования) страховых взносов на обязательное страхование в Пенсионный фонд Российской Федерации, в Фонд социального страхования Российской Федерации, в Федеральный фонд обязательного медицинского страхования**

№ п/п	Наименование государственного внебюджетного фонда	Размер базы для начисления страховых	Сумма взноса, руб.
1	2	3	4
1	Страховые взносы в Пенсионный фонд Российской Федерации, всего	x	
1.1	в том числе: по ставке 22,0%		0
1.2	по ставке 10,0%		
1.3	с применением пониженных тарифов взносов в Пенсионный фонд Российской Федерации для отдельных категорий плательщиков		
2	Страховые взносы в Фонд социального страхования Российской Федерации, всего	x	
2.1	в том числе: обязательное социальное страхование на случай временной		0
2.2	с применением ставки взносов в Фонд социального страхования Российской Федерации по ставке 0,0%		
2.3	обязательное социальное страхование от несчастных случаев на производстве и профессиональных заболеваний по ставке 0,2%		0
2.4	обязательное социальное страхование от несчастных случаев на производстве и профессиональных заболеваний по ставке 0,_%*		
2.5	обязательное социальное страхование от несчастных случаев на производстве и профессиональных заболеваний по ставке 0,_%*		
3	Страховые взносы в Федеральный фонд обязательного медицинского страхования, всего (по ставке 5,1%)		0
	Итого:	x	0

\* Указываются страховые тарифы, дифференцированные по классам профессионального риска, установленные Федеральным законом от 22 декабря 2005 г. № 179-ФЗ "О страховых тарифах на обязательное социальное страхование от несчастных случаев на производстве и профессиональных заболеваний на 2006 год" (Собрание законодательства Российской Федерации, 2005, № 52, ст. 5592; 2015, № 51, ст. 7233).

Код по бюджетной классификации	Код строки	Сумма, руб.		
		на 2022 год (на текущий финансовый год)	на 2023 год (на первый год планового периода)	на 2024 год (на второй год планового периода)
	101			
	102			
	Итого	9000	0	0

### 11. Расчеты (обоснования) расходов на социальные и иные выплаты населению

Код видов расходов \_\_\_\_\_

Источник финансового обеспечения \_\_\_\_\_

№ п/п	Наименование показателя	Размер одной выплаты, руб.	Количество выплат в год	Общая сумма выплат, руб. (гр. 3 x гр. 4)
1	2	3	4	5
1				
	Итого:	х	х	0

Код по бюджетной классификации	Код строки	Сумма, руб.		
		на 2022 год (на текущий финансовый год)	на 2023 год (на первый год планового периода)	на 2024 год (на второй год планового периода)
	101			
	102			
	Итого	9000	0	0

### 12. Расчет (обоснование) расходов на уплату налогов, сборов и иных платежей

Код видов расходов \_\_\_\_\_

Источник финансового обеспечения \_\_\_\_\_

№ п/п	Наименование расходов	Налоговая база, руб.	Ставка налога, %	Сумма исчисленного налога, подлежащего уплате, руб. (гр. 3 x гр. 4 / 100)
1	2	3	4	5
	Итого:		х	

Код по бюджетной классификации	Код строки	Сумма, руб.		
		на 2022 год (на текущий финансовый год)	на 2023 год (на первый год планового периода)	на 2024 год (на второй год планового периода)
	101			
	102			
	Итого	9000		

### 13. Расчет (обоснование) расходов на безвозмездные перечисления организациям

Код видов расходов \_\_\_\_\_

Источник финансового обеспечения \_\_\_\_\_

№ п/п	Наименование показателя	Размер одной выплаты, руб.	Количество выплат в год	Общая сумма выплат, руб. (гр. 3 x гр. 4)
1	2	3	4	5
	Итого:	х	х	

Код по бюджетной классификации	Код строки	Сумма, руб		
		на 2022 год (на текущий финансовый год)	на 2023 год (на первый год планового периода)	на 2024 год (на второй год планового периода)
	101			
	102			
	Итого	9000		

#### 14. Расчет (обоснование) прочих расходов

Код видов расходов \_\_\_\_\_

Источник финансового обеспечения \_\_\_\_\_

№ п/п	Наименование показателя	Размер одной выплаты, руб.	Количество выплат в год	Общая сумма выплат, руб. (гр. 3 x гр. 4)
1	2	3	4	5
	Итого:	х	х	

Код по бюджетной классификации	Код строки	Сумма, руб		
		на 2022 год (на текущий финансовый год)	на 2023 год (на первый год планового периода)	на 2024 год (на второй год планового периода)
	101			
	102			
	Итого	9000		

#### 15. Расчет (обоснование) расходов на закупку товаров, работ, услуг

Код видов расходов \_\_\_\_\_

244

Источник финансового обеспечения Субсидии на иные цели

##### 15.1. Расчет (обоснование) расходов на оплату услуг связи

№ п/п	Наименование расходов	Количество номеров	Количество платежей в год	Стоимость за единицу, руб.	Сумма, руб. (гр. 3 x гр. 4 x гр. 5)
1	2	3	4	5	6
	Итого:	х	х	х	

##### 15.2. Расчет (обоснование) расходов на оплату транспортных услуг

№ п/п	Наименование расходов	Количество услуг перевозки	Цена услуги перевозки, руб.	Сумма, руб. (гр. 3 x гр. 4)
1	2	3	4	5
	Итого:			

##### 15.3. Расчет (обоснование) расходов на оплату коммунальных услуг

№ п/п	Наименование показателя	Размер потребления ресурсов	Тариф (с учетом НДС), руб.	Индексация, %	Сумма, руб. (гр. 4 x гр. 5 x гр. 6)
1	2	4	5	6	6
	Итого:	х	х	х	

##### 15.4. Расчет (обоснование) расходов на оплату аренды имущества

№ п/п	Наименование показателя	Количество	Ставка арендной платы	Стоимость с учетом НДС, руб.
1	2	4	5	6
	Итого:	х	х	х






Показатели по выплатам учреждения (119 0705 06 4 04 10120 000 5 Субсидии бюджетным учреждениям на иные цели на развитие кадрового потенциала системы социальной сферы


Наименование показателя	Код строки	КОСГУ	КВР	2022	2023	2024
1	2	3		4		
Выплаты по расходам, всего:	200	152	000	5 000,00	0,00	0,00
в том числе на: выплаты персоналу всего:	210			5 000,00	0,00	0,00
из них:						
Оплата труда	211	211	111	5 000,00		
Прочие выплаты		212	112			
Начисления на выплаты по оплате труда		213	119			
Расходы на закупку товаров, работ, услуг, всего	220			0,00	0,00	0,00
Услуги связи		221	244			
Транспортные услуги		222	244			
Коммунальные услуги		223	244			
Закупка энергетических ресурсов		223	247			
Арендная плата за пользование имуществом		224	244			
Работы, услуги по содержанию имущества		225	244			
Работы, услуги по содержанию имущества		225	243			
Прочие работы, услуги (командировочные)		226	112			
Прочие работы, услуги (командировочные)		226	113			
Прочие работы, услуги		226	244			
Прочие работы, услуги (гимназия)		226	407			
Страхование		227	244			
Услуги, работы для целей капитальных вложений		228	244			
Социальные и иные выплаты населению, всего	260			0,00	0,00	0,00
сумма пособия за первые три дня временной нетрудоспособности		266	111			
из них: Социальные пособия и компенсации персоналу в денежной форме. (50 рублей до 3-х лет)		266	112			
Прочие расходы	250	290		0,00	0,00	0,00
Налоги, пошлины и сборы		291	851 852			
Штрафы за нарушение законодательства о налогах и сборах, законодательства о страховых взносах		292	853			
Штрафы за нарушение законодательства о закупках и нарушение условий контрактов (договоров)		293	831 853			
Другие экономические санкции		295	853			
Иные выплаты текущего характера физическим лицам		296	360 831			
Иные выплаты текущего характера организациям		297	831 853			
Безвозмездные перечисления организациям	240					
Поступление нефинансовых активов, всего:	300			0,00	0,00	0,00
из них:	310			0,00	0,00	0,00
Увеличение стоимости основных средств	310	310	244			
Увеличение стоимости основных средств (гимназия)		310	407			
Увеличение стоимости материальных запасов	320	340	244	0,00	0,00	0,00
Увеличение стоимости лекарственных препаратов и материалов, применяемых в медицинских целях		341	244			
Продукты питания		342	244			
ГСМ		343	244			
Увеличение стоимости строительных материалов		344	244			
Увеличение стоимости мягкого инвентаря		345	244			
Увеличение стоимости прочих оборотных запасов (материалов)		346	244			
Увеличение стоимости прочих материальных запасов однократного применения		349	244			
ИТОГО			244	0,00	0,00	0,00

Руководитель муниципального бюджетного учреждения



Пчелова О.А.  
(расшифровка подписи)

Главный бухгалтер муниципального бюджетного учреждения



Матушкина З.Н.  
(расшифровка подписи)

7. Расчеты (обоснования) выплат персоналу

Код видов расходов

211

Источник финансового обеспечения

Иные цели

7.1. Расчеты (обоснования) расходов на оплату труда

№ п/п	Должность, группа должностей	Установленная численность, единиц	Среднемесячный размер оплаты труда на одного работника, руб.			Ежемесячная надбавка к должностному окладу, %	Районный коэффициент	Фонд оплаты труда в год, руб. (гр. 3 x гр. 4 x (1 + гр. 8 / 100) x гр. 9 x 12)	
			всего	по должностному окладу	в том числе: по выплатам компенсационного характера				по выплатам стимулирующего характера
1	2	3	4	5	6	7	8	9	10
1	Педагогический персонал	1	5000,00			5000,00			5000
	Итого:	x		x	x	x	x	x	5000

Код по бюджетной классификации	Код строки	Сумма, руб		
		на 2022 год (на текущий финансовый год)	на 2023 год (на первый год планового периода)	на 2024год (на второй год планового периода)
119 0705 06 4 04 10120 000 5	101	5000	0	0
	102			
Итого	9000	5000	0	0

Показатели по выплатам учреждения (119 0701 06 4 01 10060 000 5 Субсидии бюджетным учреждениям на иные цели на укрепление материально-технической базы и создание безопасных условий в учреждениях дошкольного образования)

Наименование показателя	Код строки	КОСГУ	КВР	2022	2023	2024
1	2	3		4		
Выплаты по расходам, всего:	200	152	000	133 193,00	0,00	0,00
в том числе на: выплаты персоналу всего:	210			0,00	0,00	0,00
из них:						
Оплата труда	211	211	111			
Прочие выплаты		212	112			
Начисления на выплаты по оплате труда		213	119			
Расходы на закупку товаров, работ, услуг, всего	220			5 800,00	0,00	0,00
Услуги связи		221	244			
Транспортные услуги		222	244			
Коммунальные услуги		223	244			
Закупка энергетических ресурсов		223	247			
Арендная плата за пользование имуществом		224	244			
Работы, услуги по содержанию имущества		225	244			
Работы, услуги по содержанию имущества		225	243			
Прочие работы, услуги (командировочные)		226	112			
Прочие работы, услуги (командировочные)		226	113			
Прочие работы, услуги		226	244	5 800,00		
Прочие работы, услуги (гимназия)		226	407			
Прочие работы, услуги (гимназия)		227	244			
Страхование		228	244			
Услуги, работы для целей капитальных вложений						
Социальные и иные выплаты населению, всего	260			0,00	0,00	0,00
сумма пособия за первые три дня временной нетрудоспособности		266	111			
из них: Социальные пособия и компенсации персоналу в денежной форме. (50 рублей до 3-х		266	112			
Прочие расходы	250	290		0,00	0,00	0,00
Налоги, пошлины и сборы		291	851			
			852			
Штрафы за нарушение законодательства о налогах и сборах, законодательства о страховых взносах		292	853			
Штрафы за нарушение законодательства о закупках и нарушение условий контрактов (договоров)		293	831			
			853			
Другие экономические санкции		295	853			
Иные выплаты текущего характера физическим лицам		296	360			
			831			
Иные выплаты текущего характера организациям		297	831			
			853			
Безвозмездные перечисления организациям	240					
Поступление нефинансовых активов, всего:	300			127 393,00	0,00	0,00
из них:	310			127 393,00	0,00	0,00
Увеличение стоимости основных средств	310	310	244			
Увеличение стоимости основных средств (гимназия)		310	407			
Увеличение стоимости материальных запасов	320	340	244	0,00	0,00	0,00
Увеличение стоимости лекарственных препаратов и материалов, применяемых в медицинских целях		341	244			
Продукты питания		342	244			
ГСМ		343	244			
Увеличение стоимости строительных материалов		344	244			
Увеличение стоимости мягкого инвентаря		345	244			
Увеличение стоимости прочих оборотных запасов (материалов)		346	244			
Увеличение стоимости прочих материальных запасов однократного применения		349	244			
<b>ИТОГО</b>			<b>244</b>	<b>133 193,00</b>	<b>0,00</b>	<b>0,00</b>

Руководитель муниципального бюджетного учреждения

(подпись)

Пчелова О.А.  
(расшифровка подписи)

Главный бухгалтер муниципального бюджетного учреждения

(подпись)

Матушкина З.Н.  
(расшифровка подписи)

8. Расчеты (обоснования) выплат персоналу при направлении в служебные командировки

№ п/п	Наименование расходов	Средний размер выплаты на одного работника в день, руб.	Количество работников, чел.	Количество дней	Сумма, руб. (гр. 3 x гр. 4 x гр. 5)
1	2	3	4	5	6
	Итого:	х	х	х	

Код по бюджетной классификации	Код строки	Сумма, руб		
		на 2022 год (на текущий финансовый год)	на 2023 год (на первый год планового периода)	на 2024 год (на второй год планового периода)
	101			
	102			
	Итого	9000		

9. Расчеты (обоснования) выплат персоналу по уходу за ребенком

№ п/п	Наименование расходов	Численность работников, получающих пособие	Количество выплат в год на одного работника	Размер выплаты (пособия) в месяц, руб.	Сумма, руб. (гр. 3 x гр. 4 x гр. 5)
1	2	3	4	5	6
	Итого:	х	х	х	

Код по бюджетной классификации	Код строки	Сумма, руб		
		на 2022 год (на текущий финансовый год)	на 2023 год (на первый год планового периода)	на 2024 год (на второй год планового периода)
	101			
	102			
	Итого	9000		

10. Расчеты (обоснования) страховых взносов на обязательное страхование в Пенсионный фонд Российской Федерации, в Фонд социального страхования Российской Федерации, в Федеральный фонд обязательного медицинского страхования

№ п/п	Наименование государственного внебюджетного фонда	Размер базы для начисления страховых взносов, руб.	Сумма взноса, руб.
1	2	3	4
1	Страховые взносы в Пенсионный фонд Российской Федерации, всего	х	
1.1	в том числе: по ставке 22,0%		0
1.2	по ставке 10,0%		
1.3	с применением пониженных тарифов взносов в Пенсионный фонд Российской Федерации для отдельных категорий плательщиков		
2	Страховые взносы в Фонд социального страхования Российской Федерации, всего	х	
2.1	в том числе: обязательное социальное страхование на случай временной		0
2.2	с применением ставки взносов в Фонд социального страхования Российской Федерации по ставке 0,0%		
2.3	обязательное социальное страхование от несчастных случаев на производстве и профессиональных заболеваний по ставке 0,2%		0
2.4	обязательное социальное страхование от несчастных случаев на производстве и профессиональных заболеваний по ставке 0, %*		
2.5	обязательное социальное страхование от несчастных случаев на производстве и профессиональных заболеваний по ставке 0, %*		
3	Страховые взносы в Федеральный фонд обязательного медицинского страхования, всего (по ставке 5,1%)		0
	Итого:	х	0

\* Указываются страховые тарифы, дифференцированные по классам профессионального риска, установленные

Код по бюджетной классификации	Код строки	Сумма, руб		
		на 2022 год (на текущий финансовый год)	на 2023 год (на первый год планового периода)	на 2024 год (на второй год планового периода)
	101			
	102			
Итого	9000	0	0	0

### 11. Расчеты (обоснования) расходов на социальные и иные выплаты населению

Код видов расходов \_\_\_\_\_

Источник финансового обеспечения \_\_\_\_\_

№ п/п	Наименование показателя	Размер одной выплаты, руб.	Количество выплат в год	Общая сумма выплат, руб. (гр. 3 x гр. 4)
1	2	3	4	5
1				
	Итого:	х	х	0

Код по бюджетной классификации	Код строки	Сумма, руб		
		на 2022 год (на текущий финансовый год)	на 2023 год (на первый год планового периода)	на 2024 год (на второй год планового периода)
	101			
	102			
Итого	9000	0	0	0

### 12. Расчет (обоснование) расходов на уплату налогов, сборов и иных платежей

Код видов расходов \_\_\_\_\_

Источник финансового обеспечения \_\_\_\_\_

№ п/п	Наименование расходов	Налоговая база, руб.	Ставка налога, %	Сумма исчисленного налога, подлежащего уплате, руб. (гр. 3 x гр. 4 / 100)
1	2	3	4	5
	Итого:		х	

Код по бюджетной классификации	Код строки	Сумма, руб		
		на 2022 год (на текущий финансовый год)	на 2023 год (на первый год планового периода)	на 2024 год (на второй год планового периода)
	101			
	102			
Итого	9000			

### 13. Расчет (обоснование) расходов на безвозмездные перечисления

Код видов расходов \_\_\_\_\_

Источник финансового обеспечения \_\_\_\_\_

№ п/п	Наименование показателя	Размер одной выплаты, руб.	Количество выплат в год	Общая сумма выплат, руб. (гр. 3 x гр. 4)
1	2	3	4	5
	Итого:	х	х	

Код по бюджетной классификации	Код строки	Сумма, руб		
		на 2022 год (на текущий финансовый год)	на 2023 год (на первый год планового периода)	на 2024 год (на второй год планового периода)
	101			
	102			
	Итого	9000		

#### 14. Расчет (обоснование) прочих расходов

Код видов расходов \_\_\_\_\_

Источник финансового обеспечения \_\_\_\_\_

№ п/п	Наименование показателя	Размер одной выплаты, руб.	Количество выплат в год	Общая сумма выплат, руб. (гр. 3 x гр. 4)
1	2	3	4	5
	Итого:	х	х	

Код по бюджетной классификации	Код строки	Сумма, руб		
		на 2022 год (на текущий финансовый год)	на 2023 год (на первый год планового периода)	на 2024 год (на второй год планового периода)
	101			
	102			
	Итого	9000		

#### 15. Расчет (обоснование) расходов на закупку товаров, работ, услуг

Код видов расходов \_\_\_\_\_

244

Источник финансового обеспечения Субсидии на иные цели

##### 15.1. Расчет (обоснование) расходов на оплату услуг связи

№ п/п	Наименование расходов	Количество номеров	Количество платежей в год	Стоимость за единицу, руб.	Сумма, руб. (гр. 3 x гр. 4 x гр. 5)
1	2	3	4	5	6
	Итого:	х	х	х	

##### 15.2. Расчет (обоснование) расходов на оплату транспортных услуг

№ п/п	Наименование расходов	Количество услуг перевозки	Цена услуги перевозки, руб.	Сумма, руб. (гр. 3 x гр. 4)
1	2	3	4	5
	Итого:			

##### 15.3. Расчет (обоснование) расходов на оплату коммунальных услуг

№ п/п	Наименование показателя	Размер потребления ресурсов	Тариф (с учетом НДС), руб.	Индексация, %	Сумма, руб. (гр. 4 x гр. 5 x гр. 6)
1	2	4	5	6	6
	Итого:	х	х	х	

##### 15.4. Расчет (обоснование) расходов на оплату аренды имущества

№ п/п	Наименование показателя	Количество	Ставка арендной платы	Стоимость с учетом НДС, руб.
1	2	4	5	6
	Итого:	х	х	х



15.5. Расчет (обоснование) расходов на оплату работ, услуг по содержанию имущества

№ п/п	Наименование расходов	Объект	Количество работ (услуг)	Стоимость работ (услуг), руб.
1	2	3	4	5
		Итого:	х	х
				0

15.6. Расчет (обоснование) расходов на оплату прочих работ, услуг

№ п/п	Наименование расходов	Количество договоров	Стоимость услуги, руб.
1	2	3	4
1	Образовательная услуга по реализации образовательной программы: дополнительная профессиональная программа повышения квалификации: «Эксплуатация и безопасное обслуживание электрических установок»	1	2900,00
2	Образовательная услуга по реализации образовательной программы: дополнительная профессиональная программа повышения квалификации: «Эксплуатация и безопасное обслуживание тепловых энергоустановок»	1	2900,00
	Итого:	х	5800,00

15.7. Расчет (обоснование) расходов на приобретение основных средств, материальных запасов

№ п/п	Наименование расходов	Количество	Средняя стоимость, руб.	Сумма, руб. (гр. 2 x гр. 3)
1	Холодильный шкаф	1	119983	119983,00
2	Огнетушители	3	2470	7410,00
	Итого:		х	127393,00

Код по бюджетной классификации	Код строки	Сумма, руб		
		на 2022 год (на текущий финансовый год)	на 2023 год (на первый год планового периода)	на 2024 год (на второй год планового периода)
119 0701 06 4 01 10060 000 5	101	133193,00	0	0
	102			
	Итого	9000		

Приложение 8  
к Плану финансово-хозяйственной деятельности

Показатели по выплатам учреждения (119 0701 06 4 01 S0490 000 5 Субсидии бюджетным учреждениям на иные цели на укрепление материально-технической базы организаций дошкольного образования)

Наименование показателя	Код строки	КОСГУ	КВР	2022	2023	2024
1	2	3		4		
Выплаты по расходам, всего:	200	152	000	140 000,00	0,00	0,00
в том числе на: выплаты персоналу всего:	210			0,00	0,00	0,00
из них:						
Оплата труда	211	211	111			
Прочие выплаты		212	112			
Начисления на выплаты по оплате труда		213	119			
Расходы на закупку товаров, работ, услуг, всего	220			140 000,00	0,00	0,00
Услуги связи		221	244			
Транспортные услуги		222	244			
Коммунальные услуги		223	244			
Закупка энергетических ресурсов		223	247			
Арендная плата за пользование имуществом		224	244			
Работы, услуги по содержанию имущества		225	244	140 000,00		
Работы, услуги по содержанию имущества		225	243			
Прочие работы, услуги (командировочные)		226	112			
Прочие работы, услуги (командировочные)		226	113			
Прочие работы, услуги		226	244			
Прочие работы, услуги (гимназия)		226	407			
Страхование		227	244			
Услуги, работы для целей капитальных вложений		228	244			
Социальные и иные выплаты населению, всего	260			0,00	0,00	0,00
сумма пособия за первые три дня временной нетрудоспособности		266	111			
Прочие расходы	250	290		0,00	0,00	0,00
Налоги, пошлины и сборы		291	851			
Штрафы за нарушение законодательства о налогах и сборах, законодательства о страховых взносах		292	852			
Штрафы за нарушение законодательства о закупках и нарушение условий контрактов (договоров)		293	853			
Другие экономические санкции		295	831			
Иные выплаты текущего характера физическим лицам		296	853			
Иные выплаты текущего характера организациям		297	360			
Безвозмездные перечисления организациям	240					
Поступление нефинансовых активов, всего:	300			0,00	0,00	0,00
из них:	310			0,00	0,00	0,00
Увеличение стоимости основных средств	310	310	244			
Увеличение стоимости основных средств (гимназия)		310	407			
Увеличение стоимости материальных запасов	320	340	244	0,00	0,00	0,00
Увеличение стоимости лекарственных препаратов и материалов, применяемых в медицинских целях		341	244			
Продукты питания		342	244			
ГСМ		343	244			
Увеличение стоимости строительных материалов		344	244			
Увеличение стоимости мягкого инвентаря		345	244			
Увеличение стоимости прочих оборотных запасов (материалов)		346	244			
Увеличение стоимости прочих материальных запасов однократного применения		349	244			
<b>ИТОГО</b>			<b>244</b>	<b>140 000,00</b>	<b>0,00</b>	<b>0,00</b>

Руководитель муниципального бюджетного учреждения

(подпись)

Пчелова О.А.

(расшифровка подписи)

Главный бухгалтер муниципального бюджетного учреждения

(подпись)

Магушкина З.Н.

(расшифровка подписи)

**8. Расчеты (обоснования) выплат персоналу при направлении в служебные командировки**

№ п/п	Наименование расходов	Средний размер выплаты на одного работника в день, руб.	Количество работников, чел.	Количество дней	Сумма, руб. (гр. 3 x гр. 4 x гр. 5)
1	2	3	4	5	6
	<b>Итого:</b>	x	x	x	

Код по бюджетной классификации	Код строки	Сумма, руб.		
		на 2022 год (на текущий финансовый год)	на 2023 год (на первый год планового периода)	на 2024 год (на второй год планового периода)
	101			
<b>Итого</b>	9000			

**9. Расчеты (обоснования) выплат персоналу по уходу за ребенком**

№ п/п	Наименование расходов	Численность работников, получающих пособие	Количество выплат в год на одного работника	Размер выплаты (пособия) в месяц, руб.	Сумма, руб. (гр. 3 x гр. 4 x гр. 5)
1	2	3	4	5	6
	<b>Итого:</b>	x	x	x	

Код по бюджетной классификации	Код строки	Сумма, руб.		
		на 2022 год (на текущий финансовый год)	на 2023 год (на первый год планового периода)	на 2024 год (на второй год планового периода)
	101			
<b>Итого</b>	9000			

**10. Расчеты (обоснования) страховых взносов на обязательное страхование в Пенсионный фонд Российской Федерации, в Фонд социального страхования Российской Федерации, в Федеральный фонд обязательного медицинского страхования**

№	Наименование государственного внебюджетного фонда	Размер базы	Сумма
1	2	3	4
1	Страховые взносы в Пенсионный фонд Российской Федерации, всего	x	
1.1	в том числе: по ставке 22,0%		0
1.2	по ставке 10,0%		
1.3	с применением пониженных тарифов взносов в Пенсионный фонд Российской Федерации для отдельных категорий плательщиков		
2	Страховые взносы в Фонд социального страхования Российской Федерации, всего	x	
2.1	в том числе: обязательное социальное страхование на случай временной нетрудоспособности и в связи с материнством по ставке 2,9%		0
2.2	с применением ставки взносов в Фонд социального страхования Российской Федерации по ставке 0,0%		
2.3	обязательное социальное страхование от несчастных случаев на производстве и профессиональных заболеваний по ставке 0,2%		0

2.4	обязательное социальное страхование от несчастных случаев на производстве и профессиональных заболеваний по ставке 0,_%*		
2.5	обязательное социальное страхование от несчастных случаев на производстве и профессиональных заболеваний по ставке 0,_%*		
3	Страховые взносы в Федеральный фонд обязательного медицинского страхования, всего (по ставке 5,1%)		0
Итого:		x	0

\* Указываются страховые тарифы, дифференцированные по классам профессионального риска, установленные Федеральным законом от 22 декабря 2005 г. № 179-ФЗ "О страховых тарифах на обязательное социальное страхование от несчастных случаев на производстве и профессиональных заболеваний на 2006 год" (Собрание законодательства Российской Федерации, 2005, № 52, ст. 5592; 2015, № 51, ст. 7233).

Код по бюджетной классификации	Код строки	Сумма, руб		
		на 2022 год (на текущий финансовый год)	на 2023 год (на первый год планового периода)	на 2024 год (на второй год планового периода)
	101			
	102			
Итого		9000	0	0

### 11. Расчеты (обоснования) расходов на социальные и иные выплаты населению

Код видов расходов \_\_\_\_\_

Источник финансового обеспечения \_\_\_\_\_

№ п/п	Наименование показателя	Размер одной выплаты, руб.	Количество выплат в год	Общая сумма выплат, руб. (гр. 3 x гр. 4)
	2	3	4	5
1				
Итого:		x	x	0

Код по бюджетной классификации	Код строки	Сумма, руб		
		на 2022 год (на текущий финансовый год)	на 2023 год (на первый год планового периода)	на 2024 год (на второй год планового периода)
	101			
	102			
Итого		9000	0	0

### 12. Расчет (обоснование) расходов на уплату налогов, сборов и иных платежей

Код видов расходов \_\_\_\_\_

Источник финансового обеспечения \_\_\_\_\_

№ п/п	Наименование расходов	Налоговая база, руб.	Ставка налога, %	Сумма исчисленного налога, подлежащего уплате, руб. (гр. 3 x гр. 4 / 100)
	2	3	4	5
1				
Итого:			x	

Код по бюджетной классификации	Код строки	Сумма, руб		
		на 2022 год (на текущий финансовый год)	на 2023 год (на первый год планового периода)	на 2024 год (на второй год планового периода)
	101			
	102			
	Итого	9000		

### 13. Расчет (обоснование) расходов на безвозмездные перечисления

Код видов расходов \_\_\_\_\_

Источник финансового обеспечения \_\_\_\_\_

№ п/п	Наименование показателя	Размер одной выплаты, руб.	Количество выплат в год	Общая сумма выплат, руб. (гр. 3 x гр. 4)
1	2	3	4	5
	Итого:	x	x	

Код по бюджетной классификации	Код строки	Сумма, руб		
		на 2022 год (на текущий финансовый год)	на 2023 год (на первый год планового периода)	на 2024 год (на второй год планового периода)
	101			
	102			
	Итого	9000		

### 14. Расчет (обоснование) прочих расходов

Код видов расходов \_\_\_\_\_

Источник финансового обеспечения \_\_\_\_\_

№ п/п	Наименование показателя	Размер одной выплаты, руб.	Количество выплат в год	Общая сумма выплат, руб. (гр. 3 x гр. 4)
1	2	3	4	5
	Итого:	x	x	

Код по бюджетной классификации	Код строки	Сумма, руб		
		на 2022 год (на текущий финансовый год)	на 2023 год (на первый год планового периода)	на 2024 год (на второй год планового периода)
	101			
	102			
	Итого	9000		

# 15. Расчет (обоснование) расходов на закупку товаров, работ, услуг

244

Код видов расходов \_\_\_\_\_

Источник финансового обеспечения Субсидии на иные цели

## 15.1. Расчет (обоснование) расходов на оплату услуг связи

№ п/п	Наименование расходов	Количество номеров	Количество платежей в год	Стоимость за единицу, руб.	Сумма, руб. (гр. 3 x гр. 4 x гр. 5)
1	2	3	4	5	6
		x	x	x	
Итого:					

## 15.2. Расчет (обоснование) расходов на оплату транспортных услуг

№ п/п	Наименование расходов	Количество услуг перевозки	Цена услуги перевозки, руб.	Сумма, руб. (гр. 3 x гр. 4)
1	2	3	4	5
Итого:				

## 15.3. Расчет (обоснование) расходов на оплату коммунальных услуг

№ п/п	Наименование показателя	Размер потребления ресурсов	Тариф (с учетом НДС), руб.	Индексация, %	Сумма, руб. (гр. 4 x гр. 5 x гр. 6)
1	2	4	5	6	6
		x	x	x	
Итого:					

## 15.4. Расчет (обоснование) расходов на оплату аренды имущества

№ п/п	Наименование показателя	Количество	Ставка арендной платы	Стоимость с учетом НДС, руб.
1	2	4	5	6
		x	x	x
Итого:				

## 15.5. Расчет (обоснование) расходов на оплату работ, услуг по содержанию имущества

№ п/п	Наименование расходов	Объект	Количество работ (услуг)	Стоимость работ (услуг), руб.
1	2	3	4	5
1	Ремонт системы отопления			140000
		x	x	140000
Итого:				

## 15.6. Расчет (обоснование) расходов на оплату прочих работ, услуг

№ п/п	Наименование расходов	Количество договоров	Стоимость услуги, руб.
1	2	3	4
		x	0,00
Итого:			

15.7. Расчет (обоснование) расходов на приобретение основных средств, материальных запасов

№ п/п	Наименование расходов	Количество	Средняя стоимость, руб.	Сумма, руб. (гр. 2 x гр. 3)
	Итого:		х	0,00

Код по бюджетной классификации	Код строки	Сумма, руб		
		на 2022 год (на текущий финансовый год)	на 2023 год (на первый год планового периода)	на 2024 год (на второй год планового периода)
119 0701 06 4 01 S0490 000 5	101	140000,00	0	0
	102			
Итого	9000			