


Утверждаю
 руководящий
 (подпись, должность, утверждаемого документа)
 МНОБЭ Детский сад № 8 "Сказка"
 Пчелова О.А.
 (расшифровка подписи)
 20 21 г.



**План финансово-хозяйственной деятельности
 на 20 21 год и плановый период 20 22 и 20 23 годов**
 от « 30 » декабря 20 21 г

Дата
 по Сводному реестру
 глава по БК
 по Сводному реестру
 ИНН
 КПП
 по ОКЕИ

КОДЫ
30.12.2021
119
4702000841
470201001
383

Орган, осуществляющий функции и полномочия учредителя Администрация Волховского муниципального района Ленинградской области
 Вид документа "12" (первичный — «В», уточненный — «1», «2», «3», «...»)
 Учреждение Муниципальное дошкольное образовательное бюджетное учреждение "Детский сад № 8 "Сказка" комбинированного вида" г.Волхов
 Единица измерения: руб.

Раздел 1. Поступления и выплаты

Наименование показателя	Код строки	Код по бюджетной классификации Российской Федерации ³	Сумма			за пределами планового периода
			на 2021г. текущий финансовый год	на 2022г. первый год планового периода	на 2023г. второй год планового периода	
1	2	3	4	5	6	7
Остаток средств на начало текущего финансового года ⁴	0001	х	233 904,60			
Остаток средств на конец текущего финансового года ⁴	0002	х	0,00			
Поступления, всего:	1000	х	50 212 191,02	48 127 070,00	50 887 320,00	
в том числе: доходы от собственности, всего	1100	120	0,00	0,00	0,00	
в том числе:	1110	120				
доходы от оказания услуг, работ, компенсации затрат учреждений, всего	1200	130	48 524 163,03	47 077 070,00	49 837 320,00	
из них:						
субсидии на финансовое обеспечение выполнения муниципального задания за счет средств бюджета публично-правового образования, создавшего учреждение.	1210	130	44 466 727,39	43 077 070,00	45 837 320,00	

субсидии на финансовое обеспечение выполнения муниципального задания за счет средств бюджета Федерального фонда обязательного медицинского страхования	1220	130				
от приносящей доход деятельности	1230	130	4 057 435,64	4 000 000,00	4 000 000,00	
доходы от штрафов, пеней, иных сумм принудительного изъятия, всего	1300	140				
в том числе:	1310	140				
безвозмездные денежные поступления, всего	1400	150	1 883 788,99	1 050 000,00	1 050 000,00	
из них:						
поступления текущего характера бюджетным автономным учреждениям от сектора государственного управления (целевые субсидии)	1410	150	1 883 788,99	1 050 000,00	1 050 000,00	
субсидии на осуществление капитальных вложений	1420	150				
Поступления текущего характера от иных резидентов (за исключением сектора государственного управления и организаций государственного сектора)	1430	150				
прочие доходы	1500	180	-195 761,00			
доходы от операций с активами, всего	1600	x				
в том числе:						
доходы от операций с нефинансовыми активами, всего	1610	400				
в том числе:						
доходы от выбытия основных средств	1611	410				
доходы от выбытия нематериальных активов	1612	420				
доходы от выбытия произведенных активов	1613	430				
доходы от выбытия материальных запасов	1614	440				
поступления от операций с финансовыми активами, всего	1620	600				
в том числе:						
поступление средств от реализации векселей, облигаций и иных ценных бумаг (кроме акций)	1621	620				
поступления от продажи акций и иных форм участия в капитале, находящихся в федеральной собственности	1622	630				
возврат денежных средств с иных финансовых активов, в том числе со счетов управляющих компаний	1623	650				
прочие поступления, всего ⁵	1700	x				
из них:						
увеличение остатков денежных средств	1710	510				x
поступление средств в рамках расчетов между головным учреждением и обособленным подразделением ⁶	1720	510				
поступление средств от погашения предоставленных ранее ссуд, кредитов	1730	640				
получение ссуд, кредитов (заимствований)	1740	710				
Выплаты, всего:	2000	x	50 446 095,62	48 127 070,00	50 887 320,00	
в том числе:						
на выплаты персоналу, всего	2100	x	37 066 694,19	38 630 500,00	40 167 080,00	x
в том числе:						
оплата труда	2110	111	28 495 915,16	29 669 202,00	30 849 370,00	x
прочие выплаты персоналу, в том числе компенсационного характера	2120	112	0,00	1 200,00	1 200,00	x
иные выплаты, за исключением фонда оплаты труда учреждения,						

для выполнения отдельных полномочий	2130	113				x
взносы по обязательному социальному страхованию на выплаты по оплате труда работников и иные выплаты работникам учреждений, всего	2140	119	8 570 779,03	8 960 098,00	9 316 510,00	x
в том числе:						
на выплаты по оплате труда	2141	119	8 570 779,03	8 960 098,00	9 316 510,00	
на иные выплаты работникам	2142	119				
денежное довольствие военнослужащих и сотрудников, имеющих специальные звания	2150	131				x
расходы на выплаты военнослужащим и сотрудникам, имеющим специальные звания, зависящие от размера денежного довольствия	2160	133				
иные выплаты военнослужащим и сотрудникам, имеющим специальные звания	2170	134				x
страховые взносы на обязательное социальное страхование в части выплат персоналу, подлежащих обложению страховыми взносами	2180	139				x
в том числе:						
на оплату труда стажеров	2181	139				x
социальные и иные выплаты населению, всего	2200	300	0,00	0,00	0,00	x
из них:						
пособия, компенсации и иные социальные выплаты гражданам, кроме публичных нормативных обязательств	2210	321				x
приобретение товаров, работ, услуг в пользу граждан в целях их социального обеспечения	2220	323				
выплата стипендий, осуществление иных расходов на социальную поддержку обучающихся за счет средств стипендиального фонда	2230	340				x
на премирование физических лиц за достижения в области культуры, искусства, образования, науки и техники, а также на предоставление грантов с целью поддержки проектов в области науки, культуры и искусства	2240	350				x
иные выплаты населению	2250	360				x
уплата налогов, сборов и иных платежей, всего	2300	850	248 608,86	142 800,00	293 946,00	x
из них:						
налог на имущество организаций и земельный налог	2310	851	227 616,69	142 800,00	273 946,00	x
иные налоги (включаемые в состав расходов) в бюджеты бюджетной системы Российской Федерации, а также государственная пошлина	2320	852				x
уплата штрафов (в том числе административных), пеней, иных платежей	2330	853	20 992,17		20 000,00	x
безвозмездные перечисления организациям и физическим лицам, всего	2400	x				x

из них:						
гранты, предоставляемые бюджетным учреждениям	2410	613				
гранты, предоставляемые автономным учреждениям	2420	623				
гранты, предоставляемые иным некоммерческим организациям (за исключением бюджетных и автономных учреждений)	2430	634				
гранты юридическим лицам (кроме некоммерческих организаций), индивидуальным предпринимателям	2440	814				x
взносы в международные организации	2450	862				x
платежи в целях обеспечения реализации соглашений с правительствами иностранных государств и международными организациями	2460	863				x
прочие выплаты (кроме выплат на закупку товаров, работ, услуг), всего	2500	x	0,00	0,00	0,00	x
в том числе:						
исполнение судебных актов Российской Федерации и мировых соглашений по возмещению вреда, причиненного в результате деятельности учреждения	2510	831				x
исполнение судебных актов судебных органов иностранных государств, международных судов и арбитражей, мировых соглашений, заключенных в рамках судебных процессов в судебных органах иностранных государств, в международных судах и арбитражах	2520	832				
расходы на закупку товаров, работ, услуг, всего ⁷	2600	x	13 130 792,57	9 353 770,00	10 426 294,00	
из них:						
закупку научно-исследовательских, опытно-конструкторских и технологических работ	2610	241				
закупку товаров, работ, услуг в целях капитального ремонта государственного (муниципального) имущества	2620	243				
прочую закупку товаров, работ и услуг	2630	244	10 411 423,24	7 452 170,00	7 773 324,00	
закупку товаров, работ и услуг для обеспечения государственных (муниципальных) нужд в области геодезии и картографии вне рамок государственного оборонного заказа	2640	245				
закупку энергетических ресурсов	2650	247	2 719 369,33	1 901 600,00	2 652 970,00	
капитальные вложения в объекты государственной (муниципальной) собственности, всего	2700	400	0,00	0,00	0,00	
в том числе:						
приобретение объектов недвижимого имущества	2710	406				
строительство (реконструкция) объектов недвижимого имущества	2720	407				
Выплаты, уменьшающие доход, всего⁸	3000	x				x
в том числе:						
налог на прибыль ⁸	3010	180				x
налог на добавленную стоимость ⁸	3020	180				x
прочие налоги, уменьшающие доход ⁸	3030	180				x
Прочие выплаты, всего⁹	4000	x				x
в том числе:						
уменьшение остатков денежных средств	4010	610				x
перечисление средств в рамках расчетов между головным учреждением и обособленным подразделением ¹⁰	4020	610				
вложение денежных средств в векселя, облигации и иные ценные бумаги (кроме акций)	4030	520				
вложение денежных средств в акции и иные финансовые инструменты	4040	530				

предоставление ссуд, кредитов (заимствований)	4050	540				
возврат ссуд, кредитов (заимствований)	4060	810				

¹ Указывается дата вступления в силу Плана (изменений в План).

² При представлении уточненного Плана указывается номер очередного внесения изменения в приложение (например, «1», «2», «3», «...»).

³ В графе 3 отражаются:

по строкам 1100—1600 — коды аналитической группы подвида доходов бюджетов классификации доходов бюджетов;

по строкам 1710—1740 — коды аналитической группы вида источников финансирования дефицитов бюджетов классификации источников финансирования дефицитов бюджетов;

по строкам 2000—2642 — коды видов расходов бюджетов классификации расходов бюджетов;

по строкам 3000—3030 — коды аналитической группы подвида доходов бюджетов классификации доходов бюджетов, по которым планируется уплата налогов, уменьшающих доход (в том числе налог на прибыль, налог на добавленную стоимость, единый налог на вмененный доход для отдельных видов деятельности);

по строкам 4000—4060 — коды аналитической группы вида источников финансирования дефицитов бюджетов классификации источников финансирования дефицитов бюджетов.

⁴ По строкам 0001 и 0002 указываются планируемые суммы остатков средств на начало и на конец планируемого года, если указанные показатели по решению органа, осуществляющего функции и полномочия учредителя,

планируются на этапе формирования проекта Плана либо указываются фактические остатки средств при внесении изменений в утвержденный План после завершения отчетного финансового года.

⁵ Показатели прочих поступлений включают в себя, в том числе показатели увеличения денежных средств за счет возврата дебиторской задолженности прошлых лет, включая возврат предоставленных займов (микрозаймов), а также

за счет возврата средств, размещенных на банковских депозитах. При формировании Плана (проекта Плана) обособленному(ым) подразделению(ям) показатель прочих поступлений включает показатель поступлений в рамках

расчетов между головным учреждением и обособленным подразделением.

⁶ По строке 1720 отражается поступление денежных средств в рамках расчетов между головным учреждением и обособленным(и) подразделением(ями). Показатель формируется в случае, если учреждением принято решение об

утверждении Плана обособленному подразделению. Показатель в Плана, утверждаемом учреждением по юридическому лицу, содержащем

сводные показатели Плана, не формируется.

⁷ Показатели выплат по расходам на закупку товаров, работ, услуг, отраженные в строке 26000 Раздела 1 «Поступления и выплаты» Плана, подлежат детализации в Разделе 2 «Сведения по выплатам на закупку товаров, работ, услуг»

Плана.

⁸ Показатель отражается со знаком «минус».

⁹ Показатели прочих выплат включают в себя, в том числе показатели уменьшения денежных средств за счет возврата средств субсидий, предоставленных до начала текущего финансового года, предоставления займов (микрозаймов),

размещения автономными учреждениями денежных средств на банковских депозитах. При формировании Плана (проекта Плана) обособленному(ым) подразделению(ям) показатель прочих выплат включает показатель поступлений в

рамках расчетов между головным учреждением и обособленным подразделением.

¹⁰ По строке 4020 отражается выбытие денежных средств в рамках расчетов между головным учреждением и обособленным(и) подразделением(ями). Показатель формируется в случае, если учреждением принято решение об

утверждении Плана обособленному подразделению. Показатель формируется в плане головного учреждения и обособленного подразделения. Показатель в Плана, утверждаемом учреждением по юридическому лицу, содержащем

сводные показатели Плана не формируется.

Раздел 2. Сведения по выплатам на закупку товаров, работ, услуг¹¹

№ пункта, под-пункта	Наименование показателя	Коды строк	Год начала закупки	Код по бюджетной классификации Российской Федерации ¹²	Уникальный код ¹³	Сумма			
						на 2021г. (текущий финансовый год)	на 2022г. (первый год планового периода)	на 2023г. (второй год планового периода)	за пределами планового периода
1	2	3	4	5	6	7	8	9	10
1	Выплаты на закупку товаров, работ, услуг, всего¹⁴	26000	х	х	х	13 130 792,57	8 744 910,00	10 017 434,00	
	в том числе:								
	по контрактам (договорам), заключенным до начала текущего финансового года без применения норм Федерального закона от 5 апреля 2013 г. № 44-ФЗ «О контрактной системе в сфере закупок товаров, работ, услуг для обеспечения государственных и муниципальных нужд» (Собрание законодательства Российской Федерации, 2013, № 14, ст. 1652; 2020, № 24, ст. 3754) (далее — Федеральный закон № 44-ФЗ) и Федерального закона от 18 июля 2011 г. № 223-ФЗ «О закупках товаров, работ, услуг отдельными видами юридических лиц» (Собрание законодательства Российской Федерации, 2011, № 30, ст. 4571; 2020, № 17, ст. 2702) (далее — Федеральный закон № 223-ФЗ) ¹⁵	26100	х	х	х				
1.1.									
1.2.	по контрактам (договорам), планируемыми к заключению в соответствующем финансовом году без применения норм Федерального закона № 44-ФЗ и Федерального закона № 223-ФЗ ¹⁵	26200	х	х	х				
1.3.	по контрактам (договорам), заключенным до начала текущего финансового года с учетом требований Федерального закона № 44-ФЗ и Федерального закона № 223-ФЗ, всего ¹⁶	26300	х	х	х	2 767 384,21	0,00	0,00	
1.3.1.	в том числе:								
	в соответствии с Федеральным законом № 44-ФЗ, всего	26310	х	х	х	2 767 384,21	0,00	0,00	
	из них ¹² :	26310.1		00000000000000		1 901 135,42	0,00	0,00	
		26310.2		0610171360000		866 248,79	0,00	0,00	
	из них ¹³ :								
1.3.2.	в соответствии с Федеральным законом № 223-ФЗ	26320	х	х	х				
1.4.	по контрактам (договорам), планиваемым к заключению в соответствующем финансовом году с учетом требований Федерального закона № 44-ФЗ и Федерального закона № 223-ФЗ, всего ¹⁶	26400	х	х	х	10 363 408,36	8 744 910,00	10 017 434,00	
1.4.1.	в том числе:								
	за счет субсидий, предоставляемых на финансовое обеспечение выполнения государственного задания, всего	26410	х	х	х	7 518 762,79	4 499 070,00	5 571 594,00	
1.4.1.1.	в том числе:								
	в соответствии с Федеральным законом № 44-ФЗ	26410.1	х	0610100170000	х	5 338 037,79	4 499 070,00	5 571 594,00	
1.4.1.1.	в том числе:								
	в соответствии с Федеральным законом № 44-ФЗ	26410.2	х	0610171350000	х	2 180 725,00	0,00	0,00	
1.4.1.1.	в том числе:								
	в соответствии с Федеральным законом № 44-ФЗ	26410.3	х		х				

1.4.1.2.	в соответствии с Федеральным законом № 223-ФЗ ¹⁷	26412	x	x	x				
1.4.2.	за счет субсидий, предоставляемых в соответствии с абзацем вторым пункта 1 статьи 78.1 Бюджетного кодекса Российской Федерации, всего	26420	x	x	x	1 017 540,20	1 050 000,00	1 050 000,00	
1.4.2.1.	в том числе: в соответствии с Федеральным законом № 44-ФЗ	26421	x	x	x	1 017 540,20	1 050 000,00	1 050 000,00	
	из них ¹² :	26421.1	x	0610171360000	x	242 640,20	1 050 000,00	1 050 000,00	
	из них ¹² :	26421.2	x	06102S0490215	x	120 000,00			
1.4.2.2.	из них ¹² :	26421.3	x	0610210790000	x	138 400,00			
1.4.2.2.	из них ¹² :	26421.3	x	0610204010000	x	412 500,00			
1.4.2.2.	из них ¹² :	26421.3	x	0610210060000	x	104 000,00			
1.4.3.	за счет субсидий, предоставляемых на осуществление капитальных вложений ¹⁸	26430	x	x	x				
	из них ¹² :		x						
			x						
	из них ¹³ :		x						
1.4.4.	за счет средств обязательного медицинского страхования, всего	26440	x	x	x				
1.4.4.1.	в том числе: в соответствии с Федеральным законом № 44-ФЗ	26441	x	x	x				
1.4.4.2.	в соответствии с Федеральным законом № 223-ФЗ ¹⁷	26442	x	x	x				
1.4.5.	за счет прочих источников финансового обеспечения, всего	26450	x	x	x	1 827 105,37	3 195 840,00	3 395 840,00	
1.4.5.1.	в том числе: в соответствии с Федеральным законом № 44-ФЗ	26451	x	x	x	1 827 105,37	3 195 840,00	3 395 840,00	
	из них ¹³ :	26451.1	x	00000000000000		1 827 105,37	3 195 840,00	3 395 840,00	
	из них ¹³ :	26451.2	x						
1.4.5.2.	в соответствии с Федеральным законом № 223-ФЗ	26452	x	x	x				
2.	Итого по контрактам, планируемым к заключению в соответствующем финансовом году в соответствии с Федеральным законом № 44-ФЗ, по соответствующему году закупки, всего ¹⁹	26500	x	x	x	8 536 302,99	5 549 070,00	6 621 594,00	
	в том числе по году начала закупки:	26510		x	x	8 536 302,99	5 549 070,00	6 621 594,00	
3.	Итого по договорам, планируемым к заключению в соответствующем финансовом году в соответствии с Федеральным законом № 223-ФЗ, по соответствующему году закупки	26600	x	x	x				
	в том числе по годам начала закупки:	26610		x	x				

Расчеты (обоснования) к плану финансово-хозяйственной деятельности муниципального бюджетного учреждения.

1. Расчет плановых поступлений в виде арендной либо иной платы за передачу в возмездное пользование государственного и муниципального имущества.

		Плата (тариф) арендной платы			Планируемый объем			Срок, мес.			Объем планируемых		
		на 2021 год	на 2022 год (на первый год планового периода)	на 2023 год (на второй год планового периода)	на 2021 год	на 2022 год (на первый год планового периода)	на 2023 год (на второй год планового периода)	на 2021 год	на 2022 год (на первый год планового периода)	на 2023 год (на второй год планового периода)	на 2021 год	на 2022 год (на первый год планового периода)	на 2023 год (на второй год планового периода)
Наименование объекта	Код строки	(на текущий финансовый год)	(на первый год планового периода)	(на второй год планового периода)	(на текущий финансовый год)	(на первый год планового периода)	(на второй год планового периода)	(на текущий финансовый год)	(на первый год планового периода)	(на второй год планового периода)	(на текущий финансовый год)	(на первый год планового периода)	(на второй год планового периода)
1	2	3	4	5	6	7	8	9	10	11	12	13	14
Недвижимое имущество, всего	0100	x	x	x	x	x	x	x	x	x	0,00	0,00	0,00
Здание по адресу:	0101										0,00	0,00	0,00
Здание по адресу:	0102										0,00	0,00	0,00
Движимое имущество, всего	0200	x	x	x	x	x	x	x	x	x	0,00	0,00	0,00
наименование объекта:	0201										0,00	0,00	0,00
наименование объекта:	0202										0,00	0,00	0,00
Итого	9000	x	x	x	x	x	x	x	x	x	0,00	0,00	0,00

2. Расчет плановых поступлений от оказания услуг (выполнения работ) в рамках установленного муниципального задания

Код бюджетной классификации	Код строки	Общий объем планируемых поступлений		
		на 2021 год (на текущий финансовый год)	на 2022 год (на первый год планового периода)	на 2023 год (на второй год планового периода)
1	2	3	4	5
07010610100170000	0001	9 057 661,39	8 312 070,00	9 681 720,00
07010610171350000	0002	35 409 066,00	34 765 000,00	36 155 600,00
Итого	9000	44 466 727,39	43 077 070,00	45 837 320,00

2.1 Справочно: сведения о нормативных правовых (правовых) актах, устанавливающих размер платы (тарифа) и (или) порядок ее (его) расчета

вид	номер	наименование
1	2	3
Соглашение	7/4-700.500-1 от 11.01.2021г.	Соглашение о порядке и условиях предоставления субсидии на финансовое обеспечение выполнения муниципального задания на оказание муниципальных услуг
Соглашение	7/4-700.100-1 от 11.01.2021г.	Соглашение о порядке и условиях предоставления субсидии на финансовое обеспечение выполнения муниципального задания на оказание муниципальных услуг

3. Расчет плановых поступлений от оказания услуг, выполнения работ, реализации готовой продукции иной приносящей доход деятельности

Наименование услуги (работы)	Код строк и	Плата (тариф) за единицу услуги			Планируемый объем оказания услуг			Общий объем планируемых		
		на 2021 год (на текущий финансовый год)	на 2022 год (на первый год планового периода)	на 2023 год (на второй год планового периода)	на 2021 год (на текущий финансовый год)	на 2022 год (на первый год планового периода)	на 2023 год (на второй год планового периода)	на 2021 год (на текущий финансовый год)	на 2022 год (на первый год планового периода)	на 2023 год (на второй год планового периода)
1	2	3	4	5	6	7	8	9	10	11
Содержание ребенка (присмотр и уход) в образовательных учреждениях	0001	112,66	112,66	112,66	33 867	26 537	26 537	2 922 634,52	2 989 658	2 989 658
Содержание ребенка (присмотр и уход) в образовательных учреждениях	0002	56,33	56,33	56,33	5 449,00	2 980,00	2 980,00	250 942,17	167 863	167 863
Содержание ребенка (присмотр и уход) в образовательных учреждениях	0003	118,65	118,65	118,65	1 643,00	1 200,00	1 200,00	104 941,95	142 380	142 380
Итого	9000	х	х	х	х	х	х	3 278 518,64	3 300 000	3 300 000

3.1. Справочно: сведения о нормативных правовых (правовых) актах, устанавливающих размер платы (тарифа) и (или) порядок ее (его) расчета

вид	наименование
1	3
Решение Совета депутатов № 16 от 26.02.2020	"Об установлении размера родительской платы, взимаемой с родителей (законных представителей) за присмотр и уход за ребёнком в муниципальных образовательных учреждениях Волховского муниципального района, реализующих образовательные программы дошкольного образования"

4. Расчет плановых поступлений от оказания услуг, выполнения работ, реализации готовой продукции иной приносящей доход деятельности.

Наименование услуги (работы)	Код строки	Плата (тариф) за единицу услуги			Планируемый объем оказания услуг			Общий объем планируемых поступлений		
		на 2021 год (на текущий финансовый год)	на 2022 год (на первый год планового периода)	на 2023 год (на второй год планового периода)	на 2021 год (на текущий финансовый год)	на 2022 год (на первый год планового периода)	на 2023 год (на второй год планового периода)	на 2021 год (на текущий финансовый год)	на 2022 год (на первый год планового периода)	на 2023 год (на второй год планового периода)
		3	4	5	6	7	8	9	10	11
1	2	3	4	5	6	7	8	9	10	11
"Развивайка" (старший дошкольный возраст)	0001	70,00	70,00	70,00	823	860	860	61 440,00	60 200,00	60 200,00
"Развивайка" (младший дошкольный возраст)	0002	60,00	60,00	60,00	1902	1250	1250	120 480,00	75 000,00	75 000,00
"Музыкальные ступеньки"	0003	65,00	65,00	65,00	362	650	650	23 335,00	42 250,00	42 250,00
"Кенни и его друзья"	0004	80,00	80,00	80,00	499	950	950	43 360,00	76 000,00	76 000,00
"Звуковая мозаика"	0005	70,00	70,00	70,00	133	350	350	9 310,00	24 500,00	24 500,00
"Дельфин"	0006	140,00	140,00	140,00	352	750	750	47 055,00	105 000,00	105 000,00
"Болл-секция"	0007	60,00	60,00	60,00	739	630	630	44 340,00	37 800,00	37 800,00
"Аэробика"	0008	65,00	65,00	65,00	302	450	450	19 630,00	29 250,00	29 250,00
"Ступеньки творчества"	0009	60,00			710			44 940,00	0,00	0,00
Комплекс консультационно-методических услуг	0010	73 005,40	50 000,00	50 000,00	5	5	5	365 027,00	250 000,00	250 000,00
Итого	9000	х	х	х	х	х	х	778 917,00	700 000,00	700 000,00
в т.ч. НДС с консультационных услуг								-195 761,00		

4.1. Справочно: сведения о нормативных правовых (правовых) актах, устанавливающих размер платы (тарифа) и (или) порядок ее (его) расчета

вид	наименование
1	3
Решение Совета Депутатов Волховского муниципального р-на Ленинградской области № 26 от 21.11.2019г.	"Об утверждении перечня и стоимости платных услуг, оказываемых образовательными учреждениями Волховского муниципального района, сверх установленных государственными образовательными стандартами"
Договор об оказании услуг № 09/РКЦ 1-2021 от 28.01.2021г.	Комплекс консультационно-методических услуг в формате «Базовой опорной площадки» Регионального Консультационного Центра в 2021 году
Договор об оказании услуг № 09/РКЦ 2-2021 от 01.03.2021г.	Комплекс консультационно-методических услуг в формате «Базовой опорной площадки» Регионального Консультационного Центра в 2021 году

Договор об оказании услуг № 09/РКЦ 3-2021 от 29.03.2021г.	Комплекс консультационно-методических услуг в формате «Базовой опорной площадки» Регионального Консультационного Центра в 2021 году
Договор об оказании услуг № 09/РКЦ 4-2021 от 30.06.2021г.	Комплекс консультационно-методических услуг в формате «Базовой опорной площадки» Регионального Консультационного Центра в 2021 году
Договор об оказании услуг № 09/РКЦ 5-2021 от 27.09.2021г.	Комплекс консультационно-методических услуг в формате «Базовой опорной площадки» Регионального Консультационного Центра в 2021 году

4. Детализированные расчеты поступлений от доходов, получаемых муниципальными учреждениями из соответствующих бюджетов, от субсидии на иные цели текущего характера

Наименование субсидии на иные цели текущего характера	Код строки	Сумма, руб		
		на 2021 год (на текущий финансовый год)	на 2022 год (на первый год планового периода)	на 2023 год (на второй год планового периода)
1	2	3	4	5
Субсидия на выплату компенсации части родительской платы за присмотр и уход за ребенком в образовательных организациях, реализующих образовательную программу дошкольного образования, в Ленинградской области основного мероприятия "Выплата компенсаций части родительской платы за содержание ребенка в дошкольном учреждении" в рамках подпрограммы "Развитие дошкольного образования детей Волховского муниципального района" муниципальной программы Волховского муниципального района "Современное образование в Волховском муниципальном районе"	0101	1 108 888,99	1 050 000,00	1 050 000,00
Укрепление материально-технической базы учреждений дошкольного образования основного мероприятия "Развитие инфраструктуры дошкольного образования" в рамках подпрограммы "Развитие дошкольного образования детей Волховского муниципального района" муниципальной программы Волховского муниципального района "Современное образование в Волховском муниципальном районе"	0102	120 000,00	0,00	0,00
Создание безопасных условий в общеобразовательных учреждениях основного мероприятия "Развитие инфраструктуры дошкольного образования" в рамках подпрограммы "Развитие дошкольного образования детей Волховского муниципального района" муниципальной программы Волховского муниципального района "Современное образование в Волховском муниципальном районе"	0103	138 400,00	0,00	0,00
Осуществление мероприятий по проведению ремонтных работ основного мероприятия "Развитие инфраструктуры дошкольного образования" в рамках подпрограммы "Развитие дошкольного образования детей Волховского муниципального района" муниципальной программы Волховского муниципального района "Современное образование в Волховском муниципальном районе"	0104	412 500,00	0,00	0,00
Укрепление материально-технической базы учреждений дошкольного образования основного мероприятия "Развитие инфраструктуры дошкольного образования" в рамках подпрограммы "Развитие дошкольного образования детей Волховского муниципального района" муниципальной программы Волховского муниципального района "Современное образование в Волховском муниципальном районе"	0105	104 000,00	0,00	0,00
Итого	9000	1 883 788,99	1 050 000,00	1 050 000,00

4.1 Справочно: сведения о соглашениях о предоставлении субсидии на иные цели текущего характера

Документ 1	номер 2	наименование 3
Соглашение	7/5-732.100-1 от 11.01.2021г.	Соглашение о порядке и условиях предоставления субсидии на иные цели
Соглашение	7/5-725-1 от 17.02.2021г.	Соглашение о порядке и условиях предоставления субсидии на иные цели
Соглашение	7/5-706.500-1 от 27.07.2021г.	Соглашение о порядке и условиях предоставления субсидии на иные цели
Соглашение	7/5-200.500-1 от 25.08.2021г.	Соглашение о порядке и условиях предоставления субсидии на иные цели
Соглашение	7/5-705.500-1 от 25.08.2021г.	Соглашение о порядке и условиях предоставления субсидии на иные цели

5. Детализированные расчеты поступлений от иных резидентов (за исключением сектора государственного управления и организаций государственного сектора)

Наименование поступления	Код строки	Сумма, руб		
		на 2021 год (на текущий финансовый год)	на 2022 год (на первый год планового периода)	на 2023 год (на второй год планового периода)
1	2	3	4	5
	0101			
	0102			
Итого	9000	0,00	0,00	0,00

5.1 Справочно: сведения о соглашениях, договорах

Документ	номер	наименование
1	2	3

6. Детализированные расчеты поступлений от доходов, получаемых муниципальными учреждениями из соответствующих бюджетов, от субсидии на иные цели капитального характера

Наименование субсидии на иные цели текущего характера	Код строки	Сумма, руб		
		на 2021 год (на текущий финансовый год)	на 2022 год (на первый год планового периода)	на 2023 год (на второй год планового периода)
1	2	3	4	5
	0101			
	0102			
Итого	9000	0,00	0,00	0,00

6.1 Справочно: сведения о соглашениях о предоставлении субсидии на иные цели текущего характера

Документ	номер	наименование
1	2	3

Приложение 1
к Плану финансово-хозяйственной деятельности

Показатели по выплатам учреждения (119 0701 06 1 01 00170 000 4 Субсидия на оказание муниципальных услуг - детский сад)

Наименование показателя	Код строки	КОСГУ	КВР	2021	2022	2023
1	2	3		4		
Выплаты по расходам, всего:	200	131	000	9 062 105,48	8 312 070,00	9 681 720,00
в том числе на: выплаты персоналу всего:	210			3 482 102,99	3 655 200,00	3 801 180,00
из них:						
Оплата труда	211	211	111	2 674 420,89	2 802 973,00	2 915 092,00
Прочие выплаты		212	112		1 200,00	1 200,00
Начисления на выплаты по оплате труда		213	119	807 682,10	851 027,00	884 888,00
Расходы на закупку товаров, работ, услуг, всего	220			5 025 137,79	4 300 080,00	5 298 253,00
Услуги связи		221	244	39 053,67	46 200,00	45 000,00
Транспортные услуги		222	244			
Коммунальные услуги		223	244	712 468,98	600 000,00	741 000,00
Коммунальные услуги		223	247	2 719 369,33	1 901 600,00	2 652 970,00
Арендная плата за пользование имуществом		224	244			
Работы, услуги по содержанию имущества		225	244	453 571,76	418 080,00	471 715,00
Работы, услуги по содержанию имущества		225	243			
Прочие работы, услуги (командировочные)		226	112			
Прочие работы, услуги (командировочные)		226	113			
Прочие работы, услуги		226	244	1 100 674,05	1 334 200,00	1 387 568,00
Прочие работы, услуги (гимназия)		226	407			
Страхование		227	244			
Услуги, работы для целей капитальных вложений		228	244			
Социальные и иные выплаты населению, всего	260			14 348,01	15 000,00	15 000,00
сумма пособия за первые три дня временной нетрудоспособности		266	111	14 348,01	15 000,00	15 000,00
Прочие расходы	250	290		227 616,69	142 800,00	293 946,00
Налоги, пошлины и сборы		291	851	227 616,69	142 800,00	273 946,00
			852			
Штрафы за нарушение законодательства о налогах и сборах, законодательства о страховых взносах		292	853			20 000,00
Штрафы за нарушение законодательства о закупках и нарушение условий контрактов (договоров)		293	831			
Другие экономические санкции		295	853			
Иные выплаты текущего характера физическим лицам		296	360			
			831			
Иные выплаты текущего характера организациям		297	853			
Безвозмездные перечисления организациям	240					
Поступление нефинансовых активов, всего:	300			312 900,00	198 990,00	273 341,00
из них:	310			0,00	0,00	0,00
Увеличение стоимости основных средств	310	310	244			
Увеличение стоимости основных средств (гимназия)		310	407			
Увеличение стоимости материальных запасов	320	340	244	312 900,00	198 990,00	273 341,00
Увеличение стоимости лекарственных препаратов и материалов, применяемых в медицинских целях		341	244			
Продукты питания		342	244	283 400,00	180 990,00	243 341,00
ГСМ		343	244			
Увеличение стоимости строительных материалов		344	244			
Увеличение стоимости мягкого инвентаря		345	244			
Увеличение стоимости прочих оборотных запасов (материалов)		346	244	29 500,00	18 000,00	30 000,00
Увеличение стоимости прочих материальных запасов однократного применения		349	244			
ИТОГО			244	2 618 668,46	2 597 470,00	2 918 624,00
ИТОГО			247	2 719 369,33	1 901 600,00	2 652 970,00

Руководитель муниципального бюджетного учреждения

Главный бухгалтер муниципального бюджетного учреждения

(подпись)

(подпись)

Пчелова О.А.

(расшифровка подписи)

Магущкина З.Н.

(расшифровка подписи)

7. Расчеты (обоснования) выплат персоналу

211

Код видов расходов

Источник финансового обеспечения

Субсидия на выполнение государственного задания

7.1. Расчеты (обоснования) расходов на оплату труда

№ п/п	Должность, группа должностей	Установленная численность, единиц	Среднемесячный размер оплаты труда на одного работника, руб.				Ежемесячная надбавка к должностному окладу, %	Районный коэффициент	Фонд оплаты труда в год, руб. (гр. 3 x гр. 4 x (1 + гр. 8 / 100) x гр. 9 x 12)
			всего	по должностному окладу	в том числе:				
					по выплатам компенсационного характера	по выплатам стимулирующего характера			
1	2	3	4	5	6	7	8	9	10
1	Учебно-вспомогательный персонал	0,5	10337,00	7952,00		2385,00			62022,00
2	Обслуживающий персонал	15,5	14045,16	11142,42	404,01	2498,73			2612398,89
Итого:		x		x	x	x	x	x	2674420,89

Код по бюджетной классификации	Код строки	Сумма, руб		
		на 2021 год (на текущий финансовый год)	на 2022 год (на первый год планового периода)	на 2023 год (на второй год планового периода)
.07010610100170000	101	2674420,89	2802973	2915092
	102			
Итого	9000			

8. Расчеты (обоснования) выплат персоналу при направлении в служебные командировки

№ п/п	Наименование расходов	Средний размер выплаты на одного работника в день, руб.	Количество работников, чел.	Количество дней	Сумма, руб. (гр. 3 x гр. 4 x гр. 5)
1	2	3	4	5	6
1					0
	Итого:	х	х	х	0

Код по бюджетной классификации	Код строки	Сумма, руб		
		на 2021 год	на 2022 год	на 2023 год
.07010610100170000	101	0	1817	1848
	102			
	Итого	9000	1817	1848

9. Расчеты (обоснования) выплат персоналу по уходу за ребенком

№ п/п	Наименование расходов	Численность работников, получающих пособие	Количество выплат в год на одного работника	Размер выплаты (пособия) в месяц, руб.	Сумма, руб. (гр. 3 x гр. 4 x гр. 5)
1	2	3	4	5	6
	Итого:	х	х	х	

Код по бюджетной классификации	Код строки	Сумма, руб		
		на 2021 год (на текущий финансовый год)	на 2022 год (на первый год планового периода)	на 2023 год (на второй год планового периода)
	101			
	102			
	Итого	9000		

10. Расчеты (обоснования) страховых взносов на обязательное страхование в Пенсионный фонд Российской Федерации, в Фонд социального страхования Российской Федерации, в Федеральный фонд обязательного медицинского страхования

№ п/п	Наименование государственного внебюджетного фонда	Размер базы для начисления страховых взносов, руб.	Сумма взноса, руб.
1	2	3	4
1	Страховые взносы в Пенсионный фонд Российской Федерации, всего	х	
1.1	в том числе: по ставке 22,0%	2674420,89	588372,60
1.2	по ставке 10,0%		
1.3	с применением пониженных тарифов взносов в Пенсионный фонд Российской Федерации для отдельных категорий плательщиков		
2	Страховые взносы в Фонд социального страхования Российской Федерации, всего	х	
2.1	в том числе: обязательное социальное страхование на случай временной нетрудоспособности и в связи с материнством по ставке 2,9%	2674420,89	77565,20
2.2	с применением ставки взносов в Фонд социального страхования Российской Федерации по ставке 0,0%		
2.3	обязательное социальное страхование от несчастных случаев на производстве и профессиональных заболеваний по ставке 0,2%	2674420,89	5348,84
2.4	обязательное социальное страхование от несчастных случаев на производстве и профессиональных заболеваний по ставке 0,_%*		
2.5	обязательное социальное страхование от несчастных случаев на производстве и профессиональных заболеваний по ставке 0,_%*		
3	Страховые взносы в Федеральный фонд обязательного медицинского страхования, всего (по ставке 5,1%)	2674420,89	136395,47
	Итого:	х	807682,10

* Указываются страховые тарифы, дифференцированные по классам профессионального риска, установленные Федеральным законом от 22 декабря 2005 г. № 179-ФЗ "О страховых тарифах на обязательное социальное страхование от несчастных случаев на производстве и профессиональных заболеваний на 2006 год" (Собрание законодательства Российской Федерации, 2005, № 52, ст. 5592; 2015, № 51, ст. 7233).

Код по бюджетной классификации	Код строки	Сумма, руб		
		на 2021 год (на текущий финансовый год)	на 2022 год (на первый год планового периода)	на 2023 год (на второй год планового периода)
.07010610100170000	101	807682,1	851027	884888
	102			
	Итого	9000	807682,1	851027

11. Расчеты (обоснования) расходов на социальные и иные выплаты населению

Код видов расходов 111
 Источник финансового обеспечения Субсидия на выполнение государственного задания

№ п/п	Наименование показателя	Размер одной выплаты, руб.	Количество выплат в год	Общая сумма выплат, руб. (гр. 3 x гр. 4)
1	2	3	4	5
1	Пособие за первые три дня временной нетрудоспособности	1594,22	9	14348,01
	Итого:	x	x	14348,01

Код по бюджетной классификации	Код строки	Сумма, руб		
		на 2021 год (на текущий финансовый год)	на 2022 год (на первый год планового периода)	на 2023 год (на второй год планового периода)
.07010610100170000	101	14348,01	15000	15000
	102			
	Итого	9000	14348,01	15000

12. Расчет (обоснование) расходов на уплату налогов, сборов и иных платежей

Код видов расходов 291
 Источник финансового обеспечения Субсидия на выполнение государственного задания

№ п/п	Наименование расходов	Налоговая база, руб.	Ставка налога, %	Сумма исчисленного налога, подлежащего уплате, руб. (гр. 3 x гр. 4 / 100)
1	2	3	4	5
1	Земельный налог	9807315	1,5	73554,86
2	Налог на имущество	9825411	2,2	154061,83
	Итого:		x	227616,69

Код по бюджетной классификации	Код строки	Сумма, руб		
		на 2021 год (на текущий финансовый год)	на 2022 год (на первый год планового периода)	на 2023 год (на второй год планового периода)
.07010610100170000	101	227616,69	142800	273946
	102			
	Итого	9000	227616,69	142800

13. Расчет (обоснование) расходов на безвозмездные перечисления организациям

Код видов расходов _____
 Источник финансового обеспечения _____

№ п/п	Наименование показателя	Размер одной выплаты, руб.	Количество выплат в год	Общая сумма выплат, руб. (гр. 3 x гр. 4)
1	2	3	4	5
	Итого:	x	x	

Код по бюджетной классификации	Код строки	Сумма, руб		
		на 2021 год (на текущий финансовый год)	на 2022 год (на первый год планового периода)	на 2023 год (на второй год планового периода)
	101			
	102			
	Итого	9000		

14. Расчет (обоснование) прочих расходов

Код видов расходов _____

Источник финансового обеспечения _____

№ п/п	Наименование показателя	Размер одной выплаты, руб.	Количество выплат в год	Общая сумма выплат, руб. (гр. 3 x гр. 4)
1	2	3	4	5
	Итого:	х	х	

Код по бюджетной классификации	Код строки	Сумма, руб		
		на 2021 год (на текущий финансовый год)	на 2022 год (на первый год планового периода)	на 2023 год (на второй год планового периода)
	101			
	Итого	9000		

15. Расчет (обоснование) расходов на закупку товаров, работ, услуг

Код видов расходов 244,247

Источник финансового обеспечения _____

Субсидия на выполнение государственного задания

15.1. Расчет (обоснование) расходов на оплату услуг связи

№ п/п	Наименование расходов	Количество номеров	Количество платежей в год	Стоимость за единицу, руб.	Сумма, руб. (гр. 3 x гр. 4 x гр. 5)
1	2	3	4	5	6
1	Телефонная связь (местные, междугородные соединения)	1	12	1654,47	19853,67
2	Интернет связь	1	12	1100	13200,00
3	Передача тревожных сигналов между техническими средствами охраны	1	12	500,00	6000,00
	Итого:	х	х	х	39053,67

15.2. Расчет (обоснование) расходов на оплату транспортных услуг

№ п/п	Наименование расходов	Количество услуг перевозки	Цена услуги перевозки, руб.	Сумма, руб. (гр. 3 x гр. 4)
1	2	3	4	5
	Итого:			

15.3. Расчет (обоснование) расходов на оплату коммунальных услуг

№ п/п	Наименование показателя	Размер потребления ресурсов	Тариф (с учетом НДС), руб.	Индексация, %	Сумма, руб. (гр. 4 x гр. 5 x гр. 6)
1	2	4	5	6	6
1	Электроснабжение (квт)	91346	10,735423		980637,95
2	ГВС (Гкал)	186,391	2259,475		421145,80
3	ГВС (м3)	3180,67	27,564		87671,99
4	Отопление (Гкал)	544,3360	2259,475		1229913,58
5	Водоснабжение (м3)	2713,3025	76,336927		207125,17
6	Водоотведение (м3)	6046,71	41,4		250333,79
7	Водоотведение поверхностных сточных вод (м3)	5667,6	12,816		72635,96
8	Негативное воздействие на работу ЦСВ	6046,71	20,7		139174,64
9	Вывоз и размещение ТБО	52,67	820,19		43199,41
	Итого:	х	х	х	3431838,31

15.4. Расчет (обоснование) расходов на оплату аренды имущества

№ п/п	Наименование показателя	Количество	Ставка арендной платы	Стоимость с учетом НДС, руб.
1	2	4	5	6
		Итого:	х	х

15.5. Расчет (обоснование) расходов на оплату работ, услуг по содержанию имущества

№ п/п	Наименование расходов	Объект	Количество работ (услуг)	Стоимость работ (услуг), руб.
1	2	3	4	5
1	ТО системы видеонаблюдения		12	68400
2	Стирка белья		12	222000
3	ТО узла учета тепловой энергии		12	14436
4	ТО внутреннего пожарного водопровода		6	8000
5	Лабораторные исследования		1	27034,8
6	ТО тех мониторинг АПС		12	42000
7	Дератизация, дезинсекция помещений		12	19551
8	Гидравлические испытания, промывка ИТП и СО		1	8369
9	Замер сопротивления электрических сетей		1	5000
10	Поверка весов, счетчиков		1	3345,68
11	ТО АПС		12	19500
12	ТО комплекса технических средств		12	11435,28
13	Испытание пожарных лестниц		1	4500
		Итого:	х	х
			х	453571,76

15.6. Расчет (обоснование) расходов на оплату прочих работ, услуг

№ п/п	Наименование расходов	Количество договоров	Стоимость услуги, руб.
1	2	3	4
1	Медосмотр сотрудников	1	174190,25
2	Охрана здания	1	53698,8
3	Физическая охрана	1	720000
4	Сопровождение "ТС"	1	61920
5	Обслуживания программы "Сбис"	1	5000
6	Подписка на журналы	1	5685
7	Акварицидная обработка	1	4500
8	Гигиеническое обучение сотрудников, производственный контроль	1	21060
9	Специальная оценка условий труда, оценка рисков	1	19620
11	Семинары по бух.учету	1	12000
12	Программа по питанию	1	23000
		Итого:	х
			1100674,05

15.7. Расчет (обоснование) расходов на приобретение основных средств, материальных запасов


№ п/п	Наименование расходов	Количество	Средняя стоимость, руб.	Сумма, руб. (гр. 2 x гр. 3)
1	2	3	4	5
1	Продукты питания			283400
2	Канцелярские и хозяйственные товары			18105
3	Фильтр для очистки воздуха			2995
5	Приобретение посуды, мягкого инвентаря			8400
		Итого:	х	312900
		Сумма, руб		
Код по бюджетной классификации	Код строки	на 2021 год (на текущий финансовый год)	на 2022 год (на первый год планового периода)	на 2023 год (на второй год планового периода)
.07010610100170000	101	2618668,46	2597470	2918624
.07010610100170000	101	2719369,33	1901600	2652970
Итого:		9000		

Приложение 2
к Плану финансово-хозяйственной деятельности

Показатели по выплатам учреждения (119 0701 06 1 01 71350 000 4 Субсидия на оказание муниципальных услуг - детский сад)


Наименование показателя	Код строки	КОСГУ	КВР	2021	2022	2023
1	2	3		4		
Выплаты по расходам, всего:	200	131	000	35 589 791,00	34 765 000,00	36 155 600,00
в том числе на: выплаты персоналу всего:	210			33 287 785,25	34 625 000,00	36 010 000,00
из них:						
Оплата труда	211	211	111	25 562 073,51	26 561 229,00	27 623 678,00
Прочие выплаты		212	112			
Начисления на выплаты по оплате труда		213	119	7 725 711,74	8 063 771,00	8 386 322,00
Расходы на закупку товаров, работ, услуг, всего	220			75 000,00	0,00	0,00
Услуги связи		221	244			
Транспортные услуги		222	244			
Коммунальные услуги		223	244			
Арендная плата за пользование имуществом		224	244			
Работы, услуги по содержанию имущества		225	244	75 000,00		
Работы, услуги по содержанию имущества		225	243			
Прочие работы, услуги (командировочные)		226	112			
Прочие работы, услуги (командировочные)		226	113			
Прочие работы, услуги		226	244			
Прочие работы, услуги (гимназия)		226	407			
Страхование		227	244			
Услуги, работы для целей капитальных вложений		228	244			
Социальные и иные выплаты населению, всего	260			121 280,75	140 000,00	145 600,00
сумма пособия за первые три дня временной нетрудоспособности		266	111	121 280,75	140 000,00	145 600,00
Прочие расходы	250	290		0,00	0,00	0,00
Налоги, пошлины и сборы		291	851			
			852			
Штрафы за нарушение законодательства о налогах и сборах, законодательства о страховых взносах		292	853			
Штрафы за нарушение законодательства о закупках и нарушение условий контрактов (договоров)		293	831			
			853			
Другие экономические санкции		295	853			
Иные выплаты текущего характера физическим лицам		296	360			
			831			
Иные выплаты текущего характера организациям		297	831			
			853			
Безвозмездные перечисления организациям	240					
Поступление нефинансовых активов, всего:	300			2 105 725,00	0,00	0,00
из них:	310			741 151,00	0,00	0,00
Увеличение стоимости основных средств	310	310	244	741 151,00		
Увеличение стоимости основных средств (гимназия)		310	407			
Увеличение стоимости материальных запасов	320	340	244	1 364 574,00	0,00	0,00
Увеличение стоимости лекарственных препаратов и материалов, применяемых в медицинских целях		341	244			
Продукты питания		342	244			
ГСМ		343	244			
Увеличение стоимости строительных материалов		344	244			
Увеличение стоимости мягкого инвентаря		345	244			
Увеличение стоимости прочих оборотных запасов		346	244	1 364 574,00		
Увеличение стоимости прочих материальных запасов однократного применения		349	244			
ИТОГО			244	2 180 725,00	0,00	0,00

Руководитель муниципального бюджетного учреждения


(подпись)

Пчелова О.А.
(расшифровка подписи)

Главный бухгалтер муниципального бюджетного учреждения


(подпись)

Матушкина З.Н.
(расшифровка подписи)

7. Расчеты (обоснования) выплат персоналу

211

Код видов расходов

Источник финансового обеспечения

Субсидия на выполнение государственного задания

7.1. Расчеты (обоснования) расходов на оплату труда

№ п/п	Должность, группа должностей	Установленная численность, единиц	Среднемесячный размер оплаты труда на одного работника, руб.			Ежемесячная надбавка к должностному окладу, %	Районный коэффициент	Фонд оплаты труда в год, руб. (гр. 3 x гр. 4 x (1 + гр. 8 / 100) x гр. 9)	
			всего	в том числе:					
1	2	3	4	по должностному окладу	по выплатам компенсационного характера	по выплатам стимулирующего характера	8	9	10
1	Административно-управленческий персонал	4,5	61152,27	42080,78	2027,99	17043,50			3302222,58
2	Педагогический персонал	32,68	42874,41	18152,75	5151,35	19570,31			16813630,47
3	Учебно-вспомогательный персонал	20,75	18401,32	14156,64	753,68	3491,00			4581928,68
4	Обслуживающий персонал	5,5	13095,33	10577		2518,33			864291,78
Итого:		x		x	x	x	x	x	25562073,51

Код по бюджетной классификации	Код строки	Сумма, руб		
		на 2021 год (на текущий финансовый год)	на 2022 год (на первый год планового периода)	на 2023 год (на второй год планового периода)
.07010610171350000	101	25562073,51	26561229	27623678
	102			
Итого	9000	25562073,51	26561229	27623678

8. Расчеты (обоснования) выплат персоналу при направлении в служебные командировки

№ п/п	Наименование расходов	Средний размер выплаты на одного работника в день, руб.	Количество работников, чел.	Количество дней	Сумма, руб. (гр. 3 x гр. 4 x гр. 5)
1	2	3	4	5	6
	Итого:	х	х	х	

Код по бюджетной классификации	Код строки	Сумма, руб		
		на 2021 год (на текущий финансовый год)	на 2022 год (на первый год планового периода)	на 2023 год (на второй год планового периода)
	101			
	102			
	Итого	9000		

9. Расчеты (обоснования) выплат персоналу по уходу за ребенком

№ п/п	Наименование расходов	Численность работников, получающих пособие	Количество выплат в год на одного работника	Размер выплаты (пособия)	Сумма, руб. (гр. 3 x гр. 4 x гр. 5)
1	2	3	4	5	6
	Итого:	х	х	х	

Код по бюджетной классификации	Код строки	Сумма, руб		
		на 2021 год (на текущий финансовый год)	на 2022 год (на первый год планового периода)	на 2023 год (на второй год планового периода)
	101			
	102			
	Итого	9000		

10. Расчеты (обоснования) страховых взносов на обязательное страхование в Пенсионный фонд Российской Федерации, в Фонд социального страхования Российской Федерации, в Федеральный фонд обязательного медицинского страхования

№ п/п	Наименование государственного внебюджетного фонда	Размер базы для начисления страховых взносов, руб.	Сумма взноса, руб.
1	2	3	4
1	Страховые взносы в Пенсионный фонд Российской Федерации, всего	х	
1.1	в том числе: по ставке 22,0%	25562073,51	5623656,17
1.2	по ставке 10,0%		
1.3	с применением пониженных тарифов взносов в Пенсионный фонд Российской Федерации для отдельных категорий плательщиков	х	
2	Страховые взносы в Фонд социального страхования Российской Федерации, всего		
2.1	в том числе: обязательное социальное страхование на случай временной нетрудоспособности и в связи с материнством по ставке 2,9%	25562073,51	747265,67
2.2	с применением ставки взносов в Фонд социального страхования Российской Федерации по ставке 0,0%		
2.3	обязательное социальное страхование от несчастных случаев на производстве и профессиональных заболеваний по ставке 0,2%	25562073,51	51124,15
2.4	обязательное социальное страхование от несчастных случаев на производстве и профессиональных заболеваний по ставке 0, %*		
2.5	обязательное социальное страхование от несчастных случаев на производстве и профессиональных заболеваний по ставке 0, %*		
3	Страховые взносы в Федеральный фонд обязательного медицинского страхования, всего (по ставке 5,1%)	25562073,51	1303665,75
	Итого:	х	7725711,74

* Указываются страховые тарифы, дифференцированные по классам профессионального риска, установленные Федеральным законом от 22 декабря 2005 г. № 179-ФЗ "О страховых тарифах на обязательное социальное страхование от несчастных случаев на производстве и профессиональных заболеваний на 2006 год" (Собрание законодательства Российской Федерации, 2005, № 52, ст. 5592; 2015, № 51, ст. 7233).

Код по бюджетной классификации	Код строки	Сумма, руб		
		на 2021 год (на текущий финансовый год)	на 2022 год (на первый год планового периода)	на 2023 год (на второй год планового периода)
.07010610171350000	101	7725711,74	8063771	8386322
	102			
	Итого	7725711,74	8063771	8386322

11. Расчеты (обоснования) расходов на социальные и иные выплаты населению

Код видов расходов 111

Источник финансового обеспечения Субсидия на выполнение государственного задания

№ п/п	Наименование показателя	Размер одной выплаты, руб.	Количество выплат в год	Общая сумма выплат, руб. (гр. 3 x гр. 4)
1	2	3	4	5
1	Пособие за первые три дня временной нетрудоспособности			121280,75
	Итого:	x	x	121280,75

Код по бюджетной классификации	Код строки	Сумма, руб		
		на 2021 год (на текущий финансовый год)	на 2022 год (на первый год планового периода)	на 2023 год (на второй год планового периода)
.07010610171350000	101	121280,75	140000	145600
	102			
	Итого	121280,75	140000	145600

12. Расчет (обоснование) расходов на уплату налогов, сборов и иных платежей

Код видов расходов _____

Источник финансового обеспечения _____

№ п/п	Наименование расходов	Налоговая база, руб.	Ставка налога, %	Сумма исчисленного налога, подлежащего уплате, руб. (гр. 3 x гр. 4 / 100)
1	2	3	4	5
	Итого:		x	

Код по бюджетной классификации	Код строки	Сумма, руб		
		на 2021 год (на текущий финансовый год)	на 2022 год (на первый год планового периода)	на 2023 год (на второй год планового периода)
	101			
	102			
	Итого	9000		

13. Расчет (обоснование) расходов на безвозмездные перечисления организациям

Код видов расходов _____

Источник финансового обеспечения _____

№ п/п	Наименование показателя	Размер одной выплаты, руб.	Количество выплат в год	Общая сумма выплат, руб. (гр. 3 x гр. 4)
1	2	3	4	5
	Итого:	x	x	

Код по бюджетной классификации	Код строки	Сумма, руб		
		на 2021 год (на текущий финансовый год)	на 2022 год (на первый год планового периода)	на 2023 год (на второй год планового периода)
	101			
	102			
	Итого	9000		

14. Расчет (обоснование) прочих расходов

Код видов расходов _____

Источник финансового обеспечения _____

№ п/п	Наименование показателя	Размер одной выплаты, руб.	Количество выплат в год	Общая сумма выплат, руб. (гр. 3 x гр. 4)
1	2	3	4	5
	Итого:	х	х	

Код по бюджетной классификации	Код строки	Сумма, руб		
		на 2021 год (на текущий финансовый год)	на 2022 год (на первый год планового периода)	на 2023 год (на второй год планового периода)
	101			
	102			
	Итого	9000		

15. Расчет (обоснование) расходов на закупку товаров, работ, услуг

Код видов расходов 244

Источник финансового обеспечения _____

Областной бюджет

15.1. Расчет (обоснование) расходов на оплату услуг связи

№ п/п	Наименование расходов	Количество номеров	Количество платежей в год	Стоимость за единицу, руб.	Сумма, руб. (гр. 3 x гр. 4 x гр. 5)
1	2	3	4	5	6
	Итого:	х	х	х	

15.2. Расчет (обоснование) расходов на оплату транспортных услуг

№ п/п	Наименование расходов	Количество услуг перевозки	Цена услуги перевозки, руб.	Сумма, руб. (гр. 3 x гр. 4)
1	2	3	4	5
	Итого:			

15.3. Расчет (обоснование) расходов на оплату коммунальных услуг

№ п/п	Наименование показателя	Размер потребления ресурсов	Тариф (с учетом НДС), руб.	Индексация, %	Сумма, руб. (гр. 4 x гр. 5 x гр. 6)
1	2	4	5	6	6
	Итого:	х	х	х	

15.4. Расчет (обоснование) расходов на оплату аренды имущества

№ п/п	Наименование показателя	Количество	Ставка арендной платы	Стоимость с учетом НДС, руб.
1	2	4	5	6
	Итого:	х	х	х

15.5. Расчет (обоснование) расходов на оплату работ, услуг по содержанию имущества

№ п/п	Наименование расходов	Объект	Количество работ (услуг)	Стоимость работ (услуг), руб.
1	2	3	4	5
1	заправка картриджей, ремонт ТСО, ТО компьютеров			75000
		Итого:	х	75000

15.6. Расчет (обоснование) расходов на оплату прочих работ, услуг

№ п/п	Наименование расходов	Количество договоров	Стоимость услуги, руб.
1	2	3	4
		Итого:	х

15.7. Расчет (обоснование) расходов на приобретение основных средств, материальных запасов

№ п/п	Наименование расходов	Количество	Средняя стоимость, руб.	Сумма, руб. (гр. 2 x гр. 3)
1	2	3	4	5
1	Конструкторы, карточки			392525
2	Канцелярские товары			471118
3	Игрушки, игровое оборудование			450931
4	Технические средства обучения			83660
5	Пульт, платформа, доска маркерная			75211
6	Мебель			400820
7	Дидактические настенные панели			157620
8	Фиброоптический занавес			23840
9	Методические пособия			50000
		Итого:	х	2105725

Код по бюджетной классификации	Код строки	Сумма, руб		
		на 2021 год (на текущий финансовый год)	на 2022 год (на первый год планового периода)	на 2023 год (на второй год планового периода)
.07010610171350000	101	2180725		
	102			
	Итого	9000		


Приложение 3
к Плану финансово-хозяйственной деятельности


Показатели по выплатам учреждения (131 000 0000 00 0 0000 001 2 доходы от оказания услуг, работ - дет. сад (родительская плата))

Наименование показателя	Код строки	КОСГУ	КВР	2021	2022	2023
1	2	3		4		
Выплаты по расходам, всего:	200	131	000	3 327 603,09	3 300 000,00	3 300 000,00
в том числе на: выплаты персоналу всего:	210			0,00	0,00	0,00
из них:						
Оплата труда	211	211	111			
Прочие выплаты		212	112			
Начисления на выплаты по оплате труда		213	119			
Расходы на закупку товаров, работ, услуг, всего	220			0,00	0,00	0,00
Услуги связи		221	244			
Транспортные услуги		222	244			
Коммунальные услуги		223	244			
Арендная плата за пользование имуществом		224	244			
Работы, услуги по содержанию имущества		225	244			
Работы, услуги по содержанию имущества		225	243			
Прочие работы, услуги (командировочные)		226	112			
Прочие работы, услуги (командировочные)		226	113			
Прочие работы, услуги		226	244			
Прочие работы, услуги (гимназия)		226	407			
Страхование		227	244			
Услуги, работы для целей капитальных вложений		228	244			
Социальные и иные выплаты населению, всего	260			0,00	0,00	0,00
сумма пособия за первые три дня временной нетрудоспособности		266	111			
Прочие расходы	250	290		0,00	0,00	0,00
Налоги, пошлины и сборы		291	851			
			852			
Штрафы за нарушение законодательства о налогах и сборах, законодательства о страховых взносах		292	853			
Штрафы за нарушение законодательства о закупках и нарушение условий контрактов (договоров)		293	831			
			853			
Другие экономические санкции		295	853			
Иные выплаты текущего характера физическим лицам		296	360			
			831			
Иные выплаты текущего характера организациям		297	831			
			853			
Безвозмездные перечисления организациям	240					
Поступление нефинансовых активов, всего:	300			3 327 603,09	3 300 000,00	3 300 000,00
из них:	310			0,00	0,00	0,00
Увеличение стоимости основных средств	310	310	244			
Увеличение стоимости основных средств (гимназия)		310	407			
Увеличение стоимости материальных запасов	320	340	244	3 327 603,09	3 300 000,00	3 300 000,00
Увеличение стоимости лекарственных препаратов и материалов, применяемых в медицинских целях		341	244			
Продукты питания		342	244	3 302 603,09	3 300 000,00	3 300 000,00
ГСМ		343	244			
Увеличение стоимости строительных материалов		344	244			
Увеличение стоимости мягкого инвентаря		345	244			
Увеличение стоимости прочих оборотных запасов (материалов)		346	244	25 000,00		
Увеличение стоимости прочих материальных запасов однократного применения		349	244			
ИТОГО			244	3 327 603,09	3 300 000,00	3 300 000,00

Руководитель муниципального бюджетного учреждения

Главный бухгалтер муниципального бюджетного учреждения


(подпись)


(подпись)

Пчелова О.А.
(расшифровка подписи)

Матушкина З.Н.
(расшифровка подписи)

Показатели по выплатам учреждения (131 000 0000 00 0 0000 001 2 доходы от оказания услуг, работ - сады)

Наименование показателя	Код строки	КОСГУ	КВР	2021	2022	2023
1	2	3		4		
Выплаты по расходам, всего:	200	131	000	582 807,06	700 000,00	700 000,00
в том числе на: выплаты персоналу всего:	210			161 177,19	195 300,00	195 300,00
из них:						
Оплата труда	211	211	111	123 792,00	150 000,00	150 000,00
Прочие выплаты		212	112			
Начисления на выплаты по оплате труда		213	119	37 385,19	45 300,00	45 300,00
Расходы на закупку товаров, работ, услуг, всего	220			262 870,73	250 000,00	250 000,00
Услуги связи		221	244			
Транспортные услуги		222	244			
Коммунальные услуги		223	244			
Арендная плата за пользование имуществом		224	244			
Работы, услуги по содержанию имущества		225	244	38 238,00		
Работы, услуги по содержанию имущества		225	243			
Прочие работы, услуги (командировочные)		226	112			
Прочие работы, услуги (командировочные)		226	113			
Прочие работы, услуги		226	244	224 632,73	250 000,00	250 000,00
Прочие работы, услуги (гимназия)		226	407			
Страхование		227	244			
Услуги, работы для целей капитальных вложений		228	244			
Социальные и иные выплаты населению, всего	260			0,00	0,00	0,00
сумма пособия за первые три дня временной нетрудоспособности		266	111			
Прочие расходы	250	290		20 992,17	0,00	0,00
Налоги, пошлины и сборы		291	851			
			852			
Штрафы за нарушение законодательства о налогах и сборах, законодательства о страховых взносах		292	853	20 992,17		
Штрафы за нарушение законодательства о закупках и нарушение условий контрактов (договоров)		293	831			
			853			
Другие экономические санкции		295	853			
Иные выплаты текущего характера физическим лицам		296	360			
			831			
Иные выплаты текущего характера организациям		297	831			
			853			
Безвозмездные перечисления организациям	240					
Поступление нефинансовых активов, всего:	300			137 766,97	254 700,00	254 700,00
из них:	310			101 507,75	200 000,00	200 000,00
Увеличение стоимости основных средств	310	310	244	101 507,75	200 000,00	200 000,00
Увеличение стоимости основных средств (гимназия)		310	407			
Увеличение стоимости материальных запасов	320	340	244	36 259,22	54 700,00	54 700,00
Увеличение стоимости лекарственных препаратов и материалов, применяемых в медицинских целях		341	244			
Продукты питания		342	244			
ГСМ		343	244			
Увеличение стоимости строительных материалов		344	244			
Увеличение стоимости мягкого инвентаря		345	244			
Увеличение стоимости прочих оборотных запасов (материалов)		346	244	36 259,22	54 700,00	54 700,00
Увеличение стоимости прочих материальных запасов однократного применения		349	244			
ИТОГО			244	400 637,70	504 700,00	504 700,00

Руководитель муниципального бюджетного учреждения

(подпись)

Пчелова О.А.

(расшифровка подписи)

Главный бухгалтер муниципального бюджетного учреждения

(подпись)

Магущкина З.Н.

(расшифровка подписи)

7. Расчеты (обоснования) выплат персоналу

211

Код видов расходов

Источник финансового обеспечения Предпринимательская и иная приносящая доход деятельность

7.1. Расчеты (обоснования) расходов на оплату труда

№ п/п	Должность, группа должностей	Установленная численность, единиц	Среднемесячный размер оплаты труда на одного работника, руб.			Ежемесячная надбавка к должностному окладу, %	Районный коэффициент	Фонд оплаты труда в год, руб. (гр. 3 x гр. 4 x (1 + гр. 8 / 100) x гр. 9 x 12)	
			всего	в том числе:					
			по должностному окладу	по выплатам компенсационного характера	по выплатам стимулирующего характера				
1	2	3	4	5	6	7	8	9	10
1	Педагогический персонал	8	1934,25	1934,25					123792
	Итого:	х		х	х	х	х	х	123792

Код по бюджетной классификации	Код строки	Сумма, руб		
		на 2021 год (на текущий финансовый год)	на 2022 год (на первый год планового периода)	на 2023год (на второй год планового периода)
.000000000000000131	101	123792	150000	150000
	102			
Итого	9000	123792	150000	150000

8. Расчеты (обоснования) выплат персоналу при направлении в служебные командировки

№ п/п	Наименование расходов	Средний размер выплаты на одного работника в день, руб.	Количество работников, чел.	Количество дней	Сумма, руб. (гр. 3 x гр. 4 x гр. 5)
1	2	3	4	5	6
	Итого:	х	х	х	

Код по бюджетной классификации	Код строки	Сумма, руб		
		на 2021 год (на текущий финансовый год)	на 2022 год (на первый год планового периода)	на 2023 год (на второй год планового периода)
	101			
	102			
	Итого	9000		

9. Расчеты (обоснования) выплат персоналу по уходу за ребенком

№ п/п	Наименование расходов	Численность работников, получающих пособие	Количество выплат в год на одного работника	Размер выплаты (пособия)	Сумма, руб. (гр. 3 x гр. 4 x гр. 5)
1	2	3	4	5	6
	Итого:	х	х	х	

Код по бюджетной классификации	Код строки	Сумма, руб		
		на 2021 год (на текущий финансовый год)	на 2022 год (на первый год планового периода)	на 2023 год (на второй год планового периода)
	101			
	102			
	Итого	9000		

10. Расчеты (обоснования) страховых взносов на обязательное страхование в Пенсионный фонд Российской Федерации, в Фонд социального страхования Российской Федерации, в Федеральный фонд обязательного медицинского страхования

№ п/п	Наименование государственного внебюджетного фонда	Размер базы для начисления страховых взносов, руб.	Сумма взноса, руб.
1	2	3	4
1	Страховые взносы в Пенсионный фонд Российской Федерации, всего	х	
1.1	в том числе: по ставке 22,0%	123792	27234,24
1.2	по ставке 10,0%		
1.3	с применением пониженных тарифов взносов в Пенсионный фонд Российской Федерации для отдельных категорий плательщиков		
2	Страховые взносы в Фонд социального страхования Российской Федерации, всего	х	
2.1	в том числе: обязательное социальное страхование на случай временной нетрудоспособности и в связи с материнством по ставке 2,9%	123792	3589,97
2.2	с применением ставки взносов в Фонд социального страхования Российской Федерации по ставке 0,0%		
2.3	обязательное социальное страхование от несчастных случаев на производстве и профессиональных заболеваний по ставке 0,2%	123792	247,58
2.4	обязательное социальное страхование от несчастных случаев на производстве и профессиональных заболеваний по ставке 0, %*		
2.5	обязательное социальное страхование от несчастных случаев на производстве и профессиональных заболеваний по ставке 0, %*		
3	Страховые взносы в Федеральный фонд обязательного медицинского страхования, всего (по ставке 5,1%)	123792	6313,39
	Итого:	х	37385,19

* Указываются страховые тарифы, дифференцированные по классам профессионального риска, установленные Федеральным законом от 22 декабря 2005 г. № 179-ФЗ "О страховых тарифах на обязательное социальное страхование от несчастных случаев на производстве и профессиональных заболеваний на 2006 год" (Собрание законодательства Российской Федерации, 2005, № 52, ст. 5592; 2015, № 51, ст. 7233).

Код по бюджетной классификации	Код строки	Сумма, руб		
		на 2021 год (на текущий финансовый год)	на 2022 год (на первый год планового периода)	на 2023 год (на второй год планового периода)
.000000000000000131	101	37385,19	45300	45300
	102			
	Итого	37385,19	45300	45300

11. Расчеты (обоснования) расходов на социальные и иные выплаты населению

Код видов расходов _____

Источник финансового обеспечения _____

№ п/п	Наименование показателя	Размер одной выплаты, руб.	Количество выплат в год	Общая сумма выплат, руб. (гр. 3 x гр. 4)
1	2	3	4	5
1				
	Итого:	х	х	0

Код по бюджетной классификации	Код строки	Сумма, руб		
		на 2021 год (на текущий финансовый год)	на 2022 год (на первый год планового периода)	на 2023 год (на второй год планового периода)
	101			
	102			
	Итого	0	0	0

12. Расчет (обоснование) расходов на уплату налогов, сборов и иных платежей

Код видов расходов _____

853

Источник финансового обеспечения _____

Предпринимательская и иная приносящая доход деятельность

№ п/п	Наименование расходов	Налоговая база, руб.	Ставка налога, %	Сумма исчисленного налога, подлежащего уплате, руб. (гр. 3 x гр. 4 / 100)
1	2	3	4	5
1	Пени			20992,17
	Итого:		х	20992,17

Код по бюджетной классификации	Код строки	Сумма, руб		
		на 2021 год (на текущий финансовый год)	на 2022 год (на первый год планового периода)	на 2023 год (на второй год планового периода)
.000000000000000131	101	20992,17		
	102			
	Итого	20992,17		

13. Расчет (обоснование) расходов на безвозмездные перечисления организациям

Код видов расходов _____

Источник финансового обеспечения _____

№ п/п	Наименование показателя	Размер одной выплаты, руб.	Количество выплат в год	Общая сумма выплат, руб. (гр. 3 x гр. 4)
1	2	3	4	5
	Итого:	х	х	

Код по бюджетной классификации	Код строки	Сумма, руб		
		на 2021 год (на текущий финансовый год)	на 2022 год (на первый год планового периода)	на 2023 год (на второй год планового периода)
	101			
	102			
	Итого	9000	0	

14. Расчет (обоснование) прочих расходов

Код видов расходов _____

Источник финансового обеспечения _____

№ п/п	Наименование показателя	Размер одной выплаты, руб.	Количество выплат в год	Общая сумма выплат, руб. (гр. 3 x гр. 4)
1	2	3	4	5
	Итого:	х	х	

Код по бюджетной классификации	Код строки	Сумма, руб		
		на 2021 год (на текущий финансовый год)	на 2022 год (на первый год планового периода)	на 2023 год (на второй год планового периода)
	101			
	102			
	Итого	9000		

15. Расчет (обоснование) расходов на закупку товаров, работ, услуг

Код видов расходов _____

244

Источник финансового обеспечения Предпринимательская и иная приносящая доход деятельность

15.1. Расчет (обоснование) расходов на оплату услуг связи

№ п/п	Наименование расходов	Количество номеров	Количество платежей в год	Стоимость за единицу, руб.	Сумма, руб. (гр. 3 x гр. 4 x гр. 5)
1	2	3	4	5	6
	Итого:	х	х	х	

15.2. Расчет (обоснование) расходов на оплату транспортных услуг

№ п/п	Наименование расходов	Количество услуг перевозки	Цена услуги перевозки, руб.	Сумма, руб. (гр. 3 x гр. 4)
1	2	3	4	5
	Итого:			

15.3. Расчет (обоснование) расходов на оплату коммунальных услуг

№ п/п	Наименование показателя	Размер потребления ресурсов	Тариф (с учетом НДС), руб.	Индексация, %	Сумма, руб. (гр. 4 x гр. 5 x гр. 6)
1	2	4	5	6	6
	Итого:	х	х	х	

15.4. Расчет (обоснование) расходов на оплату аренды имущества

№ п/п	Наименование показателя	Количество	Ставка арендной платы	Стоимость с учетом НДС, руб.
1	2	4	5	6
	Итого:	х	х	х

15.5. Расчет (обоснование) расходов на оплату работ, услуг по содержанию имущества

№ п/п	Наименование расходов	Объект	Количество работ (услуг)	Стоимость работ (услуг), руб.
1	2	3	4	5
1	Ремонт узла учета тепловой энергии		1	10938
2	Замена дверей		1	27300
		Итого:	х	38238

15.6. Расчет (обоснование) расходов на оплату прочих работ, услуг

№ п/п	Наименование расходов	Количество договоров	Стоимость услуги, руб.
1	2	3	4
1	Комплекс услуг консультационно-методического характера	120	224632,73
		Итого:	х 224632,73

15.7. Расчет (обоснование) расходов на приобретение основных средств, материальных запасов

№ п/п	Наименование расходов	Количество	Средняя стоимость, руб.	Сумма, руб. (гр. 2 x гр. 3)
				55000,00
1	Мебель			3302603,09
2	Продукты питания			15000,00
3	Сантехника			3300,00
4	Металлодетектор			43207,75
5	Жалюзи			25000,00
6	Хозяйственные товары			19469,22
7	Светильники и лампы			1790,00
8	Канцелярские товары			3465370,06
		Итого:	х	

Код по бюджетной классификации	Код строки	Сумма, руб		
		на 2021 год (на текущий финансовый год)	на 2022 год (на первый год планового периода)	на 2023 год (на второй год планового периода)
.0000000000000000131	101	3728240,79	3804700	3804700
	102			
	Итого: 9000			

Приложение 5
к Плану финансово-хозяйственной деятельности

Показатели по выплатам учреждения (119 1004 06 1 01 71360 000 5 Субсидии бюджетным учреждениям на иные цели (компенсация РП)-сады

Наименование показателя	Код строки	КОСГУ	КВР	2021	2022	2023
1	2	3		4		
Выплаты по расходам, всего:	200	152	000	1 108 888,99	1 050 000,00	1 050 000,00
в том числе на: выплаты персоналу всего:	210			0,00	0,00	0,00
из них:						
Оплата труда	211	211	111			
Прочие выплаты		212	112			
Начисления на выплаты по оплате труда		213	119			
Расходы на закупку товаров, работ, услуг, всего	220			0,00	0,00	0,00
Услуги связи		221	244			
Транспортные услуги		222	244			
Коммунальные услуги		223	244			
Арендная плата за пользование имуществом		224	244			
Работы, услуги по содержанию имущества		225	244			
Работы, услуги по содержанию имущества		225	243			
Прочие работы, услуги (командировочные)		226	112			
Прочие работы, услуги (командировочные)		226	113			
Прочие работы, услуги		226	244			
Прочие работы, услуги (гимназия)		226	407			
Страхование		227	244			
Услуги, работы для целей капитальных вложений		228	244			
Социальные и иные выплаты населению, всего	260			0,00	0,00	0,00
сумма пособия за первые три дня временной нетрудоспособности		266	111			
Прочие расходы	250	290		0,00	0,00	0,00
Налоги, пошлины и сборы		291	851 852			
Штрафы за нарушение законодательства о налогах и сборах, законодательства о страховых взносах		292	853			
Штрафы за нарушение законодательства о закупках и нарушение условий контрактов (договоров)		293	831 853			
Другие экономические санкции		295	853			
Иные выплаты текущего характера физическим лицам		296	360 831			
Иные выплаты текущего характера организациям		297	831 853			
Безвозмездные перечисления организациям	240					
Поступление нефинансовых активов, всего:	300			1 108 888,99	1 050 000,00	1 050 000,00
из них:	310			0,00	0,00	0,00
Увеличение стоимости основных средств	310	310	244			
Увеличение стоимости основных средств (гимназия)		310	407			
Увеличение стоимости материальных запасов	320	340	244	1 108 888,99	1 050 000,00	1 050 000,00
Увеличение стоимости лекарственных препаратов и материалов, применяемых в медицинских целях		341	244			
Продукты питания		342	244	1 108 888,99	1 050 000,00	1 050 000,00
ГСМ		343	244			
Увеличение стоимости строительных материалов		344	244			
Увеличение стоимости мягкого инвентаря		345	244			
Увеличение стоимости прочих оборотных запасов (материалов)		346	244			
Увеличение стоимости прочих материальных запасов однократного применения		349	244			
ИТОГО			244	1 108 888,99	1 050 000,00	1 050 000,00

Руководитель муниципального бюджетного учреждения

(подпись)

Пчелова О.А.

(расшифровка подписи)

Главный бухгалтер муниципального бюджетного учреждения

(подпись)

Магупкина З.Н.

(расшифровка подписи)

8. Расчеты (обоснования) выплат персоналу при направлении в служебные командировки

№ п/п	Наименование расходов	Средний размер выплаты на одного работника в день, руб.	Количество работников, чел.	Количество дней	Сумма, руб. (гр. 3 x гр. 4 x гр. 5)
1	2	3	4	5	6
	Итого:	x	x	x	

Код по бюджетной классификации	Код строки	Сумма, руб		
		на 2021 год (на текущий финансовый год)	на 2022 год (на первый год планового)	на 2023 год (на второй год планового периода)
	101			
	102			
	Итого	9000		

9. Расчеты (обоснования) выплат персоналу по уходу за ребенком

№ п/п	Наименование расходов	Численность работников, получающих пособие	Количество выплат в год на одного работника	Размер выплаты (пособия)	Сумма, руб. (гр. 3 x гр. 4 x гр. 5)
1	2	3	4	5	6
	Итого:	x	x	x	

Код по бюджетной классификации	Код строки	Сумма, руб		
		на 2021 год (на текущий финансовый год)	на 2022 год (на первый год планового периода)	на 2023 год (на второй год планового периода)
	101			
	102			
	Итого	9000		

10. Расчеты (обоснования) страховых взносов на обязательное страхование в Пенсионный фонд Российской Федерации, в Фонд социального страхования Российской Федерации, в Федеральный фонд обязательного медицинского страхования

№ п/п	Наименование государственного внебюджетного фонда	Размер базы для начисления страховых взносов, руб.	Сумма взноса, руб.
1	2	3	4
1	Страховые взносы в Пенсионный фонд Российской Федерации, всего	x	
1.1	в том числе: по ставке 22,0%		0
1.2	по ставке 10,0%		
1.3	с применением пониженных тарифов взносов в Пенсионный фонд Российской Федерации для отдельных категорий плательщиков		
2	Страховые взносы в Фонд социального страхования Российской Федерации, всего	x	
2.1	в том числе: обязательное социальное страхование на случай временной нетрудоспособности и в связи с материнством по ставке 2,9%		0
2.2	с применением ставки взносов в Фонд социального страхования Российской Федерации по ставке 0,0%		0
2.3	обязательное социальное страхование от несчастных случаев на производстве и профессиональных заболеваний по ставке 0,2%		
2.4	обязательное социальное страхование от несчастных случаев на производстве и профессиональных заболеваний по ставке 0, %*		
2.5	обязательное социальное страхование от несчастных случаев на производстве и профессиональных заболеваний по ставке 0, %*		
3	Страховые взносы в Федеральный фонд обязательного медицинского страхования, всего (по ставке 5,1%)		0
	Итого:	x	0

* Указываются страховые тарифы, дифференцированные по классам профессионального риска, установленные Федеральным законом от 22 декабря 2005 г. № 179-ФЗ "О страховых тарифах на обязательное социальное страхование от несчастных случаев на производстве и профессиональных заболеваний на 2006 год" (Собрание законодательства Российской Федерации, 2005, № 52, ст. 5592; 2015, № 51, ст. 7233).

Код по бюджетной классификации	Код строки	Сумма, руб		
		на 2021 год (на текущий финансовый год)	на 2022 год (на первый год планового периода)	на 2023 год (на второй год планового периода)
	101			
	102			
	Итого	9000	0	0

11. Расчеты (обоснования) расходов на социальные и иные выплаты населению

Код видов расходов _____

Источник финансового обеспечения _____

№ п/п	Наименование показателя	Размер одной выплаты, руб.	Количество выплат в год	Общая сумма выплат, руб. (гр. 3 x гр. 4)
1	2	3	4	5
1				
	Итого:	х	х	0

Код по бюджетной классификации	Код строки	Сумма, руб		
		на 2021 год (на текущий финансовый год)	на 2022 год (на первый год планового периода)	на 2023 год (на второй год планового периода)
	101			
	102			
	Итого	9000	0	0

12. Расчет (обоснование) расходов на уплату налогов, сборов и иных платежей

Код видов расходов _____

Источник финансового обеспечения _____

№ п/п	Наименование расходов	Налоговая база, руб.	Ставка налога, %	Сумма исчисленного налога, подлежащего уплате, руб. (гр. 3 x гр. 4 / 100)
1	2	3	4	5
	Итого:		х	

Код по бюджетной классификации	Код строки	Сумма, руб		
		на 2021 год (на текущий финансовый год)	на 2022 год (на первый год планового периода)	на 2023 год (на второй год планового периода)
	101			
	102			
	Итого	9000		

13. Расчет (обоснование) расходов на безвозмездные перечисления организациям

Код видов расходов _____

Источник финансового обеспечения _____

№ п/п	Наименование показателя	Размер одной выплаты, руб.	Количество выплат в год	Общая сумма выплат, руб. (гр. 3 x гр. 4)
1	2	3	4	5
	Итого:	х	х	

Код по бюджетной классификации	Код строки	Сумма, руб		
		на 2021 год (на текущий финансовый год)	на 2022 год (на первый год планового периода)	на 2023 год (на второй год планового периода)
	101			
	102			
	Итого	9000		

14. Расчет (обоснование) прочих расходов

Код видов расходов _____

Источник финансового обеспечения _____

№ п/п	Наименование показателя	Размер одной выплаты, руб.	Количество выплат в год	Общая сумма выплат, руб. (гр. 3 x гр. 4)
	2	3	4	5
	Итого:	х	х	

Код по бюджетной классификации	Код строки	Сумма, руб		
		на 2021 год (на текущий финансовый год)	на 2022 год (на первый год планового периода)	на 2023 год (на второй год планового периода)
	101			
	Итого	9000		

15. Расчет (обоснование) расходов на закупку товаров, работ, услуг

244

Код видов расходов _____

Источник финансового обеспечения _____

Субсидии на иные цели

15.1. Расчет (обоснование) расходов на оплату услуг связи

№ п/п	Наименование расходов	Количество номеров	Количество платежей в год	Стоимость за единицу, руб.	Сумма, руб. (гр. 3 x гр. 4 x гр. 5)
	2	3	4	5	6
	Итого:	х	х	х	

15.2. Расчет (обоснование) расходов на оплату транспортных услуг

№ п/п	Наименование расходов	Количество услуг перевозки	Цена услуги перевозки, руб.	Сумма, руб. (гр. 3 x гр. 4)
	2	3	4	5
	Итого:			

15.3. Расчет (обоснование) расходов на оплату коммунальных услуг

№ п/п	Наименование показателя	Размер потребления ресурсов	Тариф (с учетом НДС), руб.	Индексация, %	Сумма, руб. (гр. 4 x гр. 5 x гр. 6)
	2	4	5	6	6
	Итого:	х	х	х	

15.4. Расчет (обоснование) расходов на оплату аренды имущества

№ п/п	Наименование показателя	Количество	Ставка арендной платы	Стоимость с учетом НДС, руб.
	2	4	5	6
	Итого:	х	х	х

15.5. Расчет (обоснование) расходов на оплату работ, услуг по содержанию имущества

№ п/п	Наименование расходов	Объект	Количество работ (услуг)	Стоимость работ (услуг), руб.
1	2	3	4	5
		Итого:	х	х

15.6. Расчет (обоснование) расходов на оплату прочих работ, услуг

№ п/п	Наименование расходов	Количество договоров	Стоимость услуги, руб.
1	2	3	4
		Итого:	х 0,00

15.7. Расчет (обоснование) расходов на приобретение основных средств, материальных запасов

№ п/п	Наименование расходов	Количество	Средняя стоимость, руб.	Сумма, руб. (гр. 2 x гр. 3)
1	Продукты питания			1108888,99
		Итого:	х	1108888,99

Код по бюджетной классификации	Код строки	Сумма, руб		
		на 2021 год (на текущий финансовый год)	на 2022 год (на первый год планового периода)	на 2023 год (на второй год планового периода)
.10040610171360000	101	1108888,99	1050000	1050000
	102			
	Итого	9000		

Приложение 6
к Плану финансово-хозяйственной деятельности

Показатели по выплатам учреждения (119 0701 06 1 02 S0490 215 5 Субсидии бюджетным учреждениям на иные цели (на укрепление материально-технической базы учреждений дошкольного образования))

Наименование показателя	Код строки	КОСГУ	КВР	2021	2022	2023
1	2	3		4		
Выплаты по расходам, всего:	200	152	000	120 000,00	0,00	0,00
в том числе на: выплаты персоналу всего:	210			0,00	0,00	0,00
из них:						
Оплата труда	211	211	111			
Прочие выплаты		212	112			
Начисления на выплаты по оплате труда		213	119			
Расходы на закупку товаров, работ, услуг, всего	220			120 000,00	0,00	0,00
Услуги связи		221	244			
Транспортные услуги		222	244			
Коммунальные услуги		223	244			
Арендная плата за пользование имуществом		224	244			
Работы, услуги по содержанию имущества		225	244	120 000,00		
Работы, услуги по содержанию имущества		225	243			
Прочие работы, услуги (командировочные)		226	112			
Прочие работы, услуги (командировочные)		226	113			
Прочие работы, услуги		226	244			
Прочие работы, услуги (гимназия)		226	407			
Страхование		227	244			
Услуги, работы для целей капитальных вложений		228	244			
Социальные и иные выплаты населению, всего	260			0,00	0,00	0,00
сумма пособия за первые три дня временной нетрудоспособности		266	111			
Прочие расходы	250	290		0,00	0,00	0,00
Налоги, пошлины и сборы		291	851			
			852			
Штрафы за нарушение законодательства о налогах и сборах, законодательства о страховых взносах		292	853			
Штрафы за нарушение законодательства о закупках и нарушение условий контрактов (договоров)		293	831			
			853			
Другие экономические санкции		295	853			
Иные выплаты текущего характера физическим лицам		296	360			
			831			
Иные выплаты текущего характера организациям		297	831			
			853			
Безвозмездные перечисления организациям	240			0,00	0,00	0,00
Поступление нефинансовых активов, всего:	300			0,00	0,00	0,00
из них:	310	310	244			
Увеличение стоимости основных средств	320	340	244	0,00	0,00	0,00
Увеличение стоимости материальных запасов						
Увеличение стоимости лекарственных препаратов и материалов, применяемых в медицинских целях		341	244			
Продукты питания		342	244			
ГСМ		343	244			
Увеличение стоимости строительных материалов		344	244			
Увеличение стоимости мягкого инвентаря		345	244			
Увеличение стоимости прочих оборотных запасов (материалов)		346	244			
Увеличение стоимости прочих материальных запасов однократного применения		349	244			
ИТОГО			244	120 000,00	0,00	0,00

Руководитель муниципального бюджетного учреждения

(подпись)

Пчелова О.А.
(расшифровка подписи)

Главный бухгалтер муниципального бюджетного учреждения

(подпись)

Матушкина З.Н.
(расшифровка подписи)

8. Расчеты (обоснования) выплат персоналу при направлении в служебные командировки

№ п/п	Наименование расходов	Средний размер выплаты на одного работника в день, руб.	Количество работников, чел.	Количество дней	Сумма, руб. (гр. 3 x гр. 4 x гр. 5)
1	2	3	4	5	6
	Итого:	х	х	х	

Код по бюджетной классификации	Код строки	Сумма, руб.		
		на 2021 год (на текущий финансовый год)	на 2022 год (на первый год планового периода)	на 2023 год (на второй год планового периода)
	101			
	102			
	Итого:	9000		

9. Расчеты (обоснования) выплат персоналу по уходу за ребенком

№ п/п	Наименование расходов	Численность работников, получающих пособие	Количество выплат в год на одного работника	Размер выплаты (пособия) в месяц, руб.	Сумма, руб. (гр. 3 x гр. 4 x гр. 5)
1	2	3	4	5	6
	Итого:	х	х	х	

Код по бюджетной классификации	Код строки	Сумма, руб.		
		на 2021 год (на текущий финансовый год)	на 2022 год (на первый год планового периода)	на 2023 год (на второй год планового периода)
	101			
	102			
	Итого:	9000		

Пенсионный фонд Российской Федерации, в Фонд социального страхования Российской Федерации, в Федеральный фонд обязательного медицинского страхования

№ п/п	Наименование государственного внебюджетного фонда	Размер базы для начисления страховых взносов, руб.	Сумма взноса, руб.
1	2	3	4
1	Страховые взносы в Пенсионный фонд Российской Федерации, всего	х	
1.1	в том числе: по ставке 22,0%		0
1.2	по ставке 10,0%		
1.3	с применением пониженных тарифов взносов в Пенсионный фонд Российской Федерации для отдельных категорий плательщиков		
2	Страховые взносы в Фонд социального страхования Российской Федерации, всего	х	
2.1	в том числе: обязательное социальное страхование на случай временной нетрудоспособности и в связи с материнством по ставке 2,9%		0
2.2	с применением ставки взносов в Фонд социального страхования Российской Федерации по ставке 0,0%		
2.3	обязательное социальное страхование от несчастных случаев на производстве и профессиональных заболеваний по ставке 0,2%		0
2.4	обязательное социальное страхование от несчастных случаев на производстве и профессиональных заболеваний по ставке 0,_%*		
2.5	обязательное социальное страхование от несчастных случаев на производстве и профессиональных заболеваний по ставке 0,_%*		
3	Страховые взносы в Федеральный фонд обязательного медицинского страхования, всего (по ставке 5,1%)		0
	Итого:	х	0

* Указываются страховые тарифы, дифференцированные по классам профессионального риска, установленные

Код по бюджетной классификации	Код строки	Сумма, руб		
		на 2021 год (на текущий финансовый год)	на 2022 год (на первый год планового периода)	на 2023 год (на второй год планового периода)
	101			
Итого	9000	0	0	0

11. Расчеты (обоснования) расходов на социальные и иные выплаты населению

Код видов расходов _____

Источник финансового обеспечения _____

№ п/п	Наименование показателя	Размер одной выплаты, руб.	Количество выплат в год	Общая сумма выплат, руб. (гр. 3 x гр. 4)
1	2	3	4	5
1				
	Итого:	х	х	0

Код по бюджетной классификации	Код строки	Сумма, руб		
		на 2021 год (на текущий финансовый год)	на 2022 год (на первый год планового периода)	на 2023 год (на второй год планового периода)
	101			
Итого	9000	0	0	0

12. Расчет (обоснование) расходов на уплату налогов, сборов и иных платежей

Код видов расходов _____

Источник финансового обеспечения _____

№ п/п	Наименование расходов	Налоговая база, руб.	Ставка налога, %	Сумма исчисленного налога, подлежащего уплате, руб. (гр. 3 x гр. 4 / 100)
1	2	3	4	5
	Итого:		х	

Код по бюджетной классификации	Код строки	Сумма, руб		
		на 2021 год (на текущий финансовый год)	на 2022 год (на первый год планового периода)	на 2023 год (на второй год планового периода)
	101			
Итого	9000			

13. Расчет (обоснование) расходов на безвозмездные перечисления

Код видов расходов _____

Источник финансового обеспечения _____

№ п/п	Наименование показателя	Размер одной выплаты, руб.	Количество выплат в год	Общая сумма выплат, руб. (гр. 3 x гр. 4)
1	2	3	4	5
	Итого:	х	х	

Код по бюджетной классификации	Код строки	Сумма, руб		
		на 2021 год (на текущий финансовый год)	на 2022 год (на первый год планового периода)	на 2023 год (на второй год планового периода)
	101			
	102			
Итого	9000			

14. Расчет (обоснование) прочих расходов

Код видов расходов _____

Источник финансового обеспечения _____

№ п/п	Наименование показателя	Размер одной выплаты, руб.	Количество выплат в год	Общая сумма выплат, руб. (гр. 3 x гр. 4)
1	2	3	4	5
	Итого:	х	х	

Код по бюджетной классификации	Код строки	Сумма, руб		
		на 2021 год (на текущий финансовый год)	на 2022 год (на первый год планового периода)	на 2023 год (на второй год планового периода)
	101			
	102			
	Итого	9000		

15. Расчет (обоснование) расходов на закупку товаров, работ, услуг

Код видов расходов 244

Источник финансового обеспечения Субсидии на иные цели

15.1. Расчет (обоснование) расходов на оплату услуг связи

№ п/п	Наименование расходов	Количество номеров	Количество платежей в год	Стоимость за единицу, руб.	Сумма, руб. (гр. 3 x гр. 4 x гр. 5)
1	2	3	4	5	6
	Итого:	x	x	x	

15.2. Расчет (обоснование) расходов на оплату транспортных услуг

№ п/п	Наименование расходов	Количество услуг перевозки	Цена услуги перевозки, руб.	Сумма, руб. (гр. 3 x гр. 4)
1	2	3	4	5
	Итого:			

15.3. Расчет (обоснование) расходов на оплату коммунальных услуг

№ п/п	Наименование показателя	Размер потребления ресурсов	Тариф (с учетом НДС), руб.	Индексация, %	Сумма, руб. (гр. 4 x гр. 5 x гр. 6)
1	2	4	5	6	6
	Итого:	x	x	x	

15.4. Расчет (обоснование) расходов на оплату аренды имущества

№ п/п	Наименование показателя	Количество	Ставка арендной платы	Стоимость с учетом НДС, руб.
1	2	4	5	6
	Итого:	x	x	x

15.5. Расчет (обоснование) расходов на оплату работ, услуг по содержанию имущества

№ п/п	Наименование расходов	Объект	Количество работ (услуг)	Стоимость работ (услуг), руб.
1	2	3	4	5
1	Ремонт фасада (герметизация межпанельных швов)		1	120000,00
	Итого:	x	x	120000,00

15.6. Расчет (обоснование) расходов на оплату прочих работ, услуг

№ п/п	Наименование расходов	Количество договоров	Стоимость услуги, руб.
1	2	3	4
	Итого:	x	0,00

15.7. Расчет (обоснование) расходов на приобретение основных средств, материальных запасов

№ п/п	Наименование расходов	Количество	Средняя стоимость, руб.	Сумма, руб. (гр. 2 x гр. 3)
	Итого:	x		0,00

Код по бюджетной классификации	Код строки	Сумма, руб		
		на 2021 год (на текущий финансовый год)	на 2022 год (на первый год планового периода)	на 2023 год (на второй год планового периода)
070106102S0490215	101	120000		
	102			
Итого	9000	120000		

Приложение 7
к Плану финансово-хозяйственной деятельности

Показатели по выплатам учреждения (119 0701 06 1 02 10790 000 5 Субсидии бюджетным учреждениям на иные цели (на создание безопасных условий в образовательных учреждениях)

Наименование показателя	Код строк и	КОСГУ	КВР	2021	2022	2023
1	2	3		4		
Выплаты по расходам, всего:	200	152	000	138 400,00	0,00	0,00
в том числе на: выплаты персоналу всего:	210			0,00	0,00	0,00
из них:						
Оплата труда	211	211	111			
Прочие выплаты		212	112			
Начисления на выплаты по оплате труда		213	119			
Расходы на закупку товаров, работ, услуг, всего	220			102 400,00	0,00	0,00
Услуги связи		221	244			
Транспортные услуги		222	244			
Коммунальные услуги		223	244			
Арендная плата за пользование имуществом		224	244			
Работы, услуги по содержанию имущества		225	244	84 025,24		
Работы, услуги по содержанию имущества		225	243			
Прочие работы, услуги (командировочные)		226	112			
Прочие работы, услуги (командировочные)		226	113			
Прочие работы, услуги		226	244	18 374,76		
Прочие работы, услуги (гимназия)		226	407			
Страхование		227	244			
Услуги, работы для целей капитальных вложений		228	244			
Социальные и иные выплаты населению, всего	260			0,00	0,00	0,00
сумма пособия за первые три дня временной нетрудоспособности		266	111			
из них: Социальные пособия и компенсации персоналу в денежной форме. (50 рублей до 3-х лет)		266	112			
Прочие расходы	250	290		0,00	0,00	0,00
Налоги, пошлины и сборы		291	851			
			852			
Штрафы за нарушение законодательства о налогах и сборах, законодательства о страховых взносах		292	853			
Штрафы за нарушение законодательства о закупках и нарушение условий контрактов (договоров)		293	831			
			853			
Другие экономические санкции		295	853			
Иные выплаты текущего характера физическим лицам		296	360			
			831			
Иные выплаты текущего характера организациям		297	831			
			853			
Безвозмездные перечисления организациям	240					
Поступление нефинансовых активов, всего:	300			36 000,00	0,00	0,00
из них:	310			36 000,00	0,00	0,00
Увеличение стоимости основных средств	310	310	244			
Увеличение стоимости основных средств (гимназия)		310	407			
Увеличение стоимости материальных запасов	320	340	244	0,00	0,00	0,00
Увеличение стоимости лекарственных препаратов и материалов, применяемых в медицинских целях		341	244			
Продукты питания		342	244			
ГСМ		343	244			
Увеличение стоимости строительных материалов		344	244			
Увеличение стоимости мягкого инвентаря		345	244			
Увеличение стоимости прочих оборотных запасов (материалов)		346	244			
Увеличение стоимости прочих материальных запасов однократного применения		349	244			
ИТОГО			244	138 400,00	0,00	0,00

Руководитель муниципального бюджетного учреждения

(подпись)

Пчелова О.А.
(расшифровка подписи)

Главный бухгалтер муниципального бюджетного учреждения

(подпись)

Матушкина З.Н.
(расшифровка подписи)

8. Расчеты (обоснования) выплат персоналу при направлении в служебные командировки

№ п/п	Наименование расходов	Средний размер выплаты на одного работника в день, руб.	Количество работников, чел.	Количество дней	Сумма, руб. (гр. 3 х гр. 4 х гр. 5)
1	2	3	4	5	6
	Итого:	х	х	х	

Код по бюджетной классификации	Код строки	Сумма, руб		
		на 2021 год (на текущий финансовый год)	на 2022 год (на первый год планового периода)	на 2023 год (на второй год планового периода)
	101			
	102			
	Итого	9000		

9. Расчеты (обоснования) выплат персоналу по уходу за ребенком

№ п/п	Наименование расходов	Численность работников, получающих пособие	Количество выплат в год на одного работника	Размер выплаты (пособия) в месяц, руб.	Сумма, руб. (гр. 3 х гр. 4 х гр. 5)
1	2	3	4	5	6
	Итого:	х	х	х	

Код по бюджетной классификации	Код строки	Сумма, руб		
		на 2021 год (на текущий финансовый год)	на 2022 год (на первый год планового периода)	на 2023 год (на второй год планового периода)
	101			
	102			
	Итого	9000		

10. Расчеты (обоснования) страховых взносов на обязательное страхование в Пенсионный фонд Российской Федерации, в Фонд социального страхования Российской Федерации, в Федеральный фонд обязательного медицинского страхования

№ п/п	Наименование государственного внебюджетного фонда	Размер базы для начисления страховых взносов, руб.	Сумма взноса, руб.
1	2	3	4
1	Страховые взносы в Пенсионный фонд Российской Федерации, всего	х	
1.1	в том числе: по ставке 22,0%		0
1.2	по ставке 10,0%		
1.3	с применением пониженных тарифов взносов в Пенсионный фонд Российской Федерации для отдельных категорий плательщиков		
2	Страховые взносы в Фонд социального страхования Российской Федерации, всего	х	
2.1	в том числе: обязательное социальное страхование на случай временной нетрудоспособности и в связи с материнством по ставке 2,9%		0
2.2	с применением ставки взносов в Фонд социального страхования Российской Федерации по ставке 0,0%		
2.3	обязательное социальное страхование от несчастных случаев на производстве и профессиональных заболеваний по ставке 0,2%		0
2.4	обязательное социальное страхование от несчастных случаев на производстве и профессиональных заболеваний по ставке 0, %*		
2.5	обязательное социальное страхование от несчастных случаев на производстве и профессиональных заболеваний по ставке 0, %*		
3	Страховые взносы в Федеральный фонд обязательного медицинского страхования, всего (по ставке 5,1%)		0
	Итого:	х	0

* Указываются страховые тарифы, дифференцированные по классам профессионального риска, установленные Федеральным законом от 22 декабря 2005 г. № 179-ФЗ "О страховых тарифах на обязательное социальное страхование от несчастных случаев на производстве и профессиональных заболеваний на 2006 год" (Собрание законодательства Российской Федерации, 2005, № 52, ст. 5592; 2015, № 51, ст. 7233).

Код по бюджетной классификации	Код строки	Сумма, руб		
		на 2021 год (на текущий финансовый год)	на 2022 год (на первый год планового периода)	на 2023 год (на второй год планового периода)
	101			
	102			
	Итого	9000	0	0

11. Расчеты (обоснования) расходов на социальные и иные выплаты населению

Код видов расходов _____

Источник финансового обеспечения _____

№ п/п	Наименование показателя	Размер одной выплаты, руб.	Количество выплат в год	Общая сумма выплат, руб. (гр. 3 x гр. 4)
1	2	3	4	5
1				
	Итого:	x	x	0

Код по бюджетной классификации	Код строки	Сумма, руб		
		на 2021 год (на текущий финансовый год)	на 2022 год (на первый год планового периода)	на 2023 год (на второй год планового периода)
	101			
	102			
	Итого	9000	0	0

12. Расчет (обоснование) расходов на уплату налогов, сборов и иных платежей

Код видов расходов _____

Источник финансового обеспечения _____

№ п/п	Наименование расходов	Налоговая база, руб.	Ставка налога, %	Сумма исчисленного налога, подлежащего уплате, руб. (гр. 3 x гр. 4 / 100)
1	2	3	4	5
	Итого:		x	

Код по бюджетной классификации	Код строки	Сумма, руб		
		на 2021 год (на текущий финансовый год)	на 2022 год (на первый год планового периода)	на 2023 год (на второй год планового периода)
	101			
	102			
	Итого	9000		

13. Расчет (обоснование) расходов на безвозмездные перечисления организациям

Код видов расходов _____

Источник финансового обеспечения _____

№ п/п	Наименование показателя	Размер одной выплаты, руб.	Количество выплат в год	Общая сумма выплат, руб. (гр. 3 x гр. 4)
1	2	3	4	5
	Итого:	x	x	

Код по бюджетной классификации	Код строки	Сумма, руб		
		на 2021 год (на текущий финансовый год)	на 2022 год (на первый год планового периода)	на 2023 год (на второй год планового периода)
	101			
	102			
	Итого	9000		

14. Расчет (обоснование) прочих расходов

Код видов расходов _____

Источник финансового обеспечения _____

№ п/п	Наименование показателя	Размер одной выплаты, руб.	Количество выплат в год	Общая сумма выплат, руб. (гр. 3 x гр. 4)
1	2	3	4	5
	Итого:	x	x	

Код по бюджетной классификации	Код строки	Сумма, руб		
		на 2021 год (на текущий финансовый год)	на 2022 год (на первый год планового периода)	на 2023 год (на второй год планового периода)
	101			
	102			
	Итого	9000		

15. Расчет (обоснование) расходов на закупку товаров, работ, услуг

Код видов расходов 244

Источник финансового обеспечения Субсидии на иные цели

15.1. Расчет (обоснование) расходов на оплату услуг связи

№ п/п	Наименование расходов	Количество номеров	Количество платежей в год	Стоимость за единицу, руб.	Сумма, руб. (гр. 3 x гр. 4 x гр. 5)
1	2	3	4	5	6
	Итого:	x	x	x	

15.2. Расчет (обоснование) расходов на оплату транспортных услуг

№ п/п	Наименование расходов	Количество услуг перевозки	Цена услуги перевозки, руб.	Сумма, руб. (гр. 3 x гр. 4)
1	2	3	4	5
	Итого:			

15.3. Расчет (обоснование) расходов на оплату коммунальных услуг

№ п/п	Наименование показателя	Размер потребления ресурсов	Тариф (с учетом НДС), руб.	Индексация, %	Сумма, руб. (гр. 4 x гр. 5 x гр. 6)
1	2	4	5	6	6
	Итого:	x	x	x	

15.4. Расчет (обоснование) расходов на оплату аренды имущества

№ п/п	Наименование показателя	Количество	Ставка арендной платы	Стоимость с учетом НДС, руб.
1	2	4	5	6
	Итого:	x	x	x

15.5. Расчет (обоснование) расходов на оплату работ, услуг по содержанию имущества

№ п/п	Наименование расходов	Объект	Количество работ (услуг)	Стоимость работ (услуг), руб.
1	2	3	4	5
1		1	1	59025,24
1	Ремонт кабинета для физической охраны	1	1	25000,00
2	Работы по замене каналообр.оборудования	1	1	84025,24
	Итого:	x	x	

15.6. Расчет (обоснование) расходов на оплату прочих работ, услуг

№ п/п	Наименование расходов	Количество договоров	Стоимость услуги, руб.
1	2	3	4
1		1	18374,76
1	Перенос оборудования	1	
	Итого:	x	18374,76

15.7. Расчет (обоснование) расходов на приобретение основных средств, материальных запасов


№ п/п	Наименование расходов	Количество	Средняя стоимость, руб.	Сумма, руб. (гр. 2 x гр. 3)
1	Огнетушители	36	1000	36000,00
	Итого:		х	36000,00

Код по бюджетной классификации	Код строки	Сумма, руб		
		на 2021 год (на текущий финансовый)	на 2022 год (на первый год планового)	на 2023 год (на второй год планового)
07010610210790000	101	138400,00		
	102			
	Итого	138400		

Показатели по выплатам учреждения (119 0701 06 1 02 04010 000 5 Субсидии бюджетным учреждениям на иные цели (на осуществление мероприятий по проведению ремонтных работ))

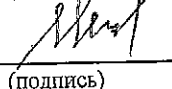
Наименование показателя	Код строки	КОСГУ	КВР	2021	2022	2023
1	2	3		4		
Выплаты по расходам, всего:	200	152	000	412 500,00	0,00	0,00
в том числе на: выплаты персоналу всего:	210			0,00	0,00	0,00
из них:						
Оплата труда	211	211	111			
Прочие выплаты		212	112			
Начисления на выплаты по оплате труда		213	119			
Расходы на закупку товаров, работ, услуг, всего	220			412 500,00	0,00	0,00
Услуги связи		221	244			
Транспортные услуги		222	244			
Коммунальные услуги		223	244			
Арендная плата за пользование имуществом		224	244			
Работы, услуги по содержанию имущества		225	244	412 500,00		
Работы, услуги по содержанию имущества		225	243			
Прочие работы, услуги (командировочные)		226	112			
Прочие работы, услуги (командировочные)		226	113			
Прочие работы, услуги		226	244			
Прочие работы, услуги (гимназия)		226	407			
Страхование		227	244			
Услуги, работы для целей капитальных вложений		228	244			
Социальные и иные выплаты населению, всего	260			0,00	0,00	0,00
сумма пособия за первые три дня временной нетрудоспособности		266	111			
из них: Социальные пособия и компенсации персоналу в денежной форме. (50 рублей до 3-х лет)		266	112			
Прочие расходы	250	290		0,00	0,00	0,00
Налоги, пошлины и сборы		291	851 852			
Штрафы за нарушение законодательства о налогах и сборах, законодательства о страховых взносах		292	853			
Штрафы за нарушение законодательства о закупках и нарушение условий контрактов (договоров)		293	831 853			
Другие экономические санкции		295	853			
Иные выплаты текущего характера физическим лицам		296	360 831			
Иные выплаты текущего характера организациям		297	831 853			
Безвозмездные перечисления организациям	240					
Поступление нефинансовых активов, всего:	300			0,00	0,00	0,00
из них:	310			0,00	0,00	0,00
Увеличение стоимости основных средств	310	310	244			
Увеличение стоимости основных средств (гимназия)		310	407			
Увеличение стоимости материальных запасов	320	340	244	0,00	0,00	0,00
Увеличение стоимости лекарственных препаратов и материалов, применяемых в медицинских целях		341	244			
Продукты питания		342	244			
ГСМ		343	244			
Увеличение стоимости строительных материалов		344	244			
Увеличение стоимости мягкого инвентаря		345	244			
Увеличение стоимости прочих оборотных запасов (материалов)		346	244			
увеличение стоимости прочих материальных запасов однократного применения		349	244			
ИТОГО			244	412 500,00	0,00	0,00

Руководитель муниципального бюджетного учреждения


(подпись)

Пчелова О.А.
(расшифровка подписи)

Главный бухгалтер муниципального бюджетного учреждения


(подпись)

Матушкина З.Н.
(расшифровка подписи)

8. Расчеты (обоснования) выплат персоналу при направлении в служебные командировки

№ п/п	Наименование расходов	Средний размер выплаты на одного работника в день, руб.	Количество работников, чел.	Количество дней	Сумма, руб. (гр. 3 x гр. 4 x гр. 5)
1	2	3	4	5	6
	Итого:	x	x	x	

Код по бюджетной классификации	Код строки	Сумма, руб		
		на 2021 год (на текущий финансовый год)	на 2022 год (на первый год планового периода)	на 2023 год (на второй год планового периода)
	101			
	102			
	Итого	9000		

9. Расчеты (обоснования) выплат персоналу по уходу за ребенком

№ п/п	Наименование расходов	Численность работников, получающих пособие	Количество выплат в год на одного работника	Размер выплаты (пособия) в месяц, руб.	Сумма, руб. (гр. 3 x гр. 4 x гр. 5)
1	2	3	4	5	6
	Итого:	x	x	x	

Код по бюджетной классификации	Код строки	Сумма, руб		
		на 2021 год (на текущий финансовый год)	на 2022 год (на первый год планового периода)	на 2023 год (на второй год планового периода)
	101			
	102			
	Итого	9000		

10. Расчеты (обоснования) страховых взносов на обязательное страхование в Пенсионный фонд Российской Федерации, в Фонд социального страхования Российской Федерации, в Федеральный фонд обязательного медицинского страхования

№ п/п	Наименование государственного внебюджетного фонда	Размер базы для начисления страховых взносов, руб.	Сумма взноса, руб.
1	2	3	4
1	Страховые взносы в Пенсионный фонд Российской Федерации, всего	x	
1.1	в том числе: по ставке 22,0%		0
1.2	по ставке 10,0%		
1.3	с применением пониженных тарифов взносов в Пенсионный фонд Российской Федерации для отдельных категорий плательщиков	x	
2	Страховые взносы в Фонд социального страхования Российской Федерации, всего		
2.1	в том числе: обязательное социальное страхование на случай временной нетрудоспособности и в связи с материнством по ставке 2,9%		0
2.2	с применением ставки взносов в Фонд социального страхования Российской Федерации по ставке 0,0%		
2.3	обязательное социальное страхование от несчастных случаев на производстве и профессиональных заболеваний по ставке 0,2%		0
2.4	обязательное социальное страхование от несчастных случаев на производстве и профессиональных заболеваний по ставке 0,_%*		
2.5	обязательное социальное страхование от несчастных случаев на производстве и профессиональных заболеваний по ставке 0,_%*		
3	Страховые взносы в Федеральный фонд обязательного медицинского страхования, всего (по ставке 5,1%)		0
	Итого:	x	0

* Указываются страховые тарифы, дифференцированные по классам профессионального риска, установленные Федеральным законом от 22

Код по бюджетной классификации	Код строки	Сумма, руб		
		на 2021 год (на текущий финансовый год)	на 2022 год (на первый год планового периода)	на 2023 год (на второй год планового периода)
	101			
	102			
	Итого	9000	0	0

11. Расчеты (обоснования) расходов на социальные и иные выплаты населению

Код видов расходов _____

Источник финансового обеспечения _____

№ п/п	Наименование показателя	Размер одной выплаты, руб.	Количество выплат в год	Общая сумма выплат, руб. (гр. 3 x гр. 4)
1	2	3	4	5
1				
		Итого:	x	x

Код по бюджетной классификации	Код строки	Сумма, руб		
		на 2021 год (на текущий финансовый год)	на 2022 год (на первый год планового периода)	на 2023 год (на второй год планового периода)
	101			
	102			
	Итого	9000	0	0

12. Расчет (обоснование) расходов на уплату налогов, сборов и иных платежей

Код видов расходов _____

Источник финансового обеспечения _____

№ п/п	Наименование расходов	Налоговая база, руб.	Ставка налога, %	Сумма исчисленного налога, подлежащего уплате, руб. (гр. 3 x гр. 4 / 100)
1	2	3	4	5
		Итого:	x	x

Код по бюджетной классификации	Код строки	Сумма, руб		
		на 2021 год (на текущий финансовый год)	на 2022 год (на первый год планового периода)	на 2023 год (на второй год планового периода)
	101			
	102			
	Итого	9000		

13. Расчет (обоснование) расходов на безвозмездные перечисления организациям

Код видов расходов _____

Источник финансового обеспечения _____

№ п/п	Наименование показателя	Размер одной выплаты, руб.	Количество выплат в год	Общая сумма выплат, руб. (гр. 3 x гр. 4)
1	2	3	4	5
		Итого:	x	x

Код по бюджетной классификации	Код строки	Сумма, руб		
		на 2021 год (на текущий финансовый год)	на 2022 год (на первый год планового периода)	на 2023 год (на второй год планового периода)
	101			
	102			
	Итого	9000		

14. Расчет (обоснование) прочих расходов

Код видов расходов _____

Источник финансового обеспечения _____

№ п/п	Наименование показателя	Размер одной выплаты, руб.	Количество выплат в год	Общая сумма выплат, руб. (гр. 3 x гр. 4)
1	2	3	4	5
		Итого:	x	x

Код по бюджетной классификации	Код строки	Сумма, руб		
		на 2021 год (на текущий финансовый год)	на 2022 год (на первый год планового периода)	на 2023 год (на второй год планового периода)
	101			
	102			
	Итого	9000		

15. Расчет (обоснование) расходов на закупку товаров, работ, услуг

244

Код видов расходов _____

Источник финансового обеспечения _____

Субсидии на иные цели

15.1. Расчет (обоснование) расходов на оплату услуг связи

№ п/п	Наименование расходов	Количество номеров	Количество платежей в год	Стоимость за единицу, руб.	Сумма, руб. (гр. 3 x гр. 4 x гр. 5)
1	2	3	4	5	6
	Итого:	x	x	x	

15.2. Расчет (обоснование) расходов на оплату транспортных услуг

№ п/п	Наименование расходов	Количество услуг перевозки	Цена услуги перевозки, руб.	Сумма, руб. (гр. 3 x гр. 4)
1	2	3	4	5
	Итого:			

15.3. Расчет (обоснование) расходов на оплату коммунальных услуг

№ п/п	Наименование показателя	Размер потребления ресурсов	Тариф (с учетом НДС), руб.	Индексация, %	Сумма, руб. (гр. 4 x гр. 5 x гр. 6)
1	2	4	5	6	6
	Итого:	x	x	x	

15.4. Расчет (обоснование) расходов на оплату аренды имущества

№ п/п	Наименование показателя	Количество	Ставка арендной платы	Стоимость с учетом НДС, руб.
1	2	4	5	6
	Итого:	x	x	x

15.5. Расчет (обоснование) расходов на оплату работ, услуг по содержанию имущества

№ п/п	Наименование расходов	Объект	Количество работ (услуг)	Стоимость работ (услуг), руб.
1	2	3	4	5
1	Замена линолеума			412500,00
	Итого:	x	x	412500,00

15.6. Расчет (обоснование) расходов на оплату прочих работ, услуг

№ п/п	Наименование расходов	Количество договоров	Стоимость услуги, руб.
1	2	3	4
	Итого:	x	0,00

15.7. Расчет (обоснование) расходов на приобретение основных средств, материальных запасов

№ п/п	Наименование расходов	Количество	Средняя стоимость, руб.	Сумма, руб. (гр. 2 x гр. 3)
1				0,00
				0,00
	Итого:	x		0,00

Код по бюджетной классификации	Код строки	Сумма, руб		
		на 2021 год	на 2022 год	на 2023 год
07010610204010000	101	412500,00		
	102			
	Итого	412500		

Приложение 9
к Плану финансово-хозяйственной деятельности

Показатели по выплатам учреждения (119 0701 06 1 02 10790 000 5 Субсидии бюджетным учреждениям на иные цели (на укрепление материально-технической базы учреждений дошкольного образования))

Наименование показателя	Код строк и	КОС ГУ	КВР	2021	2022	2023
1	2	3		4		
Выплаты по расходам, всего:	200	152	000	104 000,00	0,00	0,00
в том числе на: выплаты персоналу всего:	210			0,00	0,00	0,00
из них:						
Оплата труда	211	211	111			
Прочие выплаты		212	112			
Начисления на выплаты по оплате труда		213	119			
Расходы на закупку товаров, работ, услуг, всего	220			0,00	0,00	0,00
Услуги связи		221	244			
Транспортные услуги		222	244			
Коммунальные услуги		223	244			
Арендная плата за пользование имуществом		224	244			
Работы, услуги по содержанию имущества		225	244			
Работы, услуги по содержанию имущества		225	243			
Прочие работы, услуги (командировочные)		226	112			
Прочие работы, услуги (командировочные)		226	113			
Прочие работы, услуги		226	244			
Прочие работы, услуги (гимназия)		226	407			
Страхование		227	244			
Услуги, работы для целей капитальных вложений		228	244			
Социальные и иные выплаты населению, всего	260			0,00	0,00	0,00
сумма пособия за первые три дня временной нетрудоспособности		266	111			
из них: Социальные пособия и компенсации персоналу в денежной форме. (50 рублей до 3-х лет)		266	112			
Прочие расходы	250	290		0,00	0,00	0,00
Налоги, пошлины и сборы		291	853			
Штрафы за нарушение законодательства о налогах и сборах, законодательства о страховых взносах		292	853			
Штрафы за нарушение законодательства о закупках и нарушение условий контрактов (договоров)		293	831 853			
Другие экономические санкции		295	853			
Иные выплаты текущего характера физическим лицам		296	360 831			
Иные выплаты текущего характера организациям		297	831 853			
Безвозмездные перечисления организациям	240					
Поступление нефинансовых активов, всего:	300			104 000,00	0,00	0,00
из них:	310			104 000,00	0,00	0,00
Увеличение стоимости основных средств	310	310	244	104 000,00		
Увеличение стоимости основных средств (гимназия)		310	407			
Увеличение стоимости материальных запасов	320	340	244	0,00	0,00	0,00
Увеличение стоимости лекарственных препаратов и материалов, применяемых в медицинских целях		341	244			
Продукты питания		342	244			
ГСМ		343	244			
Увеличение стоимости строительных материалов		344	244			
Увеличение стоимости мягкого инвентаря		345	244			
Увеличение стоимости прочих оборотных запасов (материалов)		346	244			
Увеличение стоимости прочих материальных запасов однократного применения		349	244			
ИТОГО			244	104 000,00	0,00	0,00

Руководитель муниципального бюджетного учреждения

(подпись)

Пчелова О.А.

(расшифровка подписи)

Главный бухгалтер муниципального бюджетного учреждения

(подпись)

Магушкина З.Н.

(расшифровка подписи)

8. Расчеты (обоснования) выплат персоналу при направлении в служебные командировки

№ п/п	Наименование расходов	Средний размер выплаты на одного работника в день, руб.	Количество работников, чел.	Количество дней	Сумма, руб. (гр. 3 x гр. 4 x гр. 5)
1	2	3	4	5	6
	Итого:	x	x	x	

Код по бюджетной классификации	Код строки	Сумма, руб		
		на 2021 год (на текущий финансовый год)	на 2022 год (на первый год планового периода)	на 2023 год (на второй год планового периода)
	101			
	102			
	Итого	9000		

9. Расчеты (обоснования) выплат персоналу по уходу за ребенком

№ п/п	Наименование расходов	Численность работников, получающих пособие	Количество выплат в год на одного работника	Размер выплаты (пособия) в месяц, руб.	Сумма, руб. (гр. 3 x гр. 4 x гр. 5)
1	2	3	4	5	6
	Итого:	x	x	x	

Код по бюджетной классификации	Код строки	Сумма, руб		
		на 2021 год (на текущий финансовый год)	на 2022 год (на первый год планового периода)	на 2023 год (на второй год планового периода)
	101			
	102			
	Итого	9000		

10. Расчеты (обоснования) страховых взносов на обязательное страхование в Пенсионный фонд Российской Федерации, в Фонд социального страхования Российской Федерации, в Федеральный фонд обязательного медицинского страхования

№ п/п	Наименование государственного внебюджетного фонда	Размер базы для начисления страховых взносов, руб.	Сумма взноса, руб.
1	2	3	4
1	Страховые взносы в Пенсионный фонд Российской Федерации, всего	x	
1.1	в том числе: по ставке 22,0%		0
1.2	по ставке 10,0%		
1.3	с применением пониженных тарифов взносов в Пенсионный фонд Российской Федерации для отдельных категорий плательщиков		
2	Страховые взносы в Фонд социального страхования Российской Федерации, всего	x	
2.1	в том числе: обязательное социальное страхование на случай временной нетрудоспособности и в связи с материнством по ставке 2,9%		0
2.2	с применением ставки взносов в Фонд социального страхования Российской Федерации по ставке 0,0%		
2.3	обязательное социальное страхование от несчастных случаев на производстве и профессиональных заболеваний по ставке 0,2%		0
2.4	обязательное социальное страхование от несчастных случаев на производстве и профессиональных заболеваний по ставке 0,_%*		
2.5	обязательное социальное страхование от несчастных случаев на производстве и профессиональных заболеваний по ставке 0,_%*		
3	Страховые взносы в Федеральный фонд обязательного медицинского страхования, всего (по ставке 5,1%)		0
	Итого:	x	0

* Указываются страховые тарифы, дифференцированные по классам профессионального риска, установленные Федеральным законом от 22 декабря 2005 г. № 179-ФЗ "О страховых тарифах на обязательное социальное страхование от несчастных случаев на производстве и профессиональных заболеваний на 2006 год" (Собрание законодательства Российской Федерации, 2005, № 52, ст. 5592; 2015, № 51, ст. 7233).

Код по бюджетной классификации	Код строки	Сумма, руб		
		на 2021 год (на текущий финансовый год)	на 2022 год (на первый год планового периода)	на 2023 год (на второй год планового периода)
	101			
	102			
	Итого	9000	0	0

15. Расчет (обоснование) расходов на закупку товаров, работ, услуг

244

Код видов расходов _____

Источник финансового обеспечения _____

Субсидии на иные цели

15.1. Расчет (обоснование) расходов на оплату услуг связи

№ п/п	Наименование расходов	Количество номеров	Количество платежей в год	Стоимость за единицу, руб.	Сумма, руб. (гр. 3 x гр. 4 x гр. 5)
1	2	3	4	5	6
	Итого:	x	x	x	

15.2. Расчет (обоснование) расходов на оплату транспортных услуг

№ п/п	Наименование расходов	Количество услуг перевозки	Цена услуги перевозки, руб.	Сумма, руб. (гр. 3 x гр. 4)
1	2	3	4	5
	Итого:			

15.3. Расчет (обоснование) расходов на оплату коммунальных услуг

№ п/п	Наименование показателя	Размер потребления ресурсов	Тариф (с учетом НДС), руб.	Индексация, %	Сумма, руб. (гр. 4 x гр. 5 x гр. 6)
1	2	4	5	6	6
	Итого:	x	x	x	

15.4. Расчет (обоснование) расходов на оплату аренды имущества

№ п/п	Наименование показателя	Количество	Ставка арендной платы	Стоимость с учетом НДС, руб.
1	2	4	5	6
	Итого:	x	x	x

15.5. Расчет (обоснование) расходов на оплату работ, услуг по содержанию имущества

№ п/п	Наименование расходов	Объект	Количество работ (услуг)	Стоимость работ (услуг), руб.
1	2	3	4	5
	Итого:	x	x	0,00

15.6. Расчет (обоснование) расходов на оплату прочих работ, услуг

№ п/п	Наименование расходов	Количество договоров	Стоимость услуги, руб.
1	2	3	4
	Итого:	x	0,00

15.7. Расчет (обоснование) расходов на приобретение основных средств, материальных запасов

№ п/п	Наименование расходов	Количество	Средняя стоимость, руб.	Сумма, руб. (гр. 2 x гр. 3)
1	Резервуары			104000,00
	Итого:		x	104000,00

Код по бюджетной классификации	Код строки	Сумма, руб		
		на 2021 год (на текущий финансовый год)	на 2022 год (на первый год планового периода)	на 2023 год (на второй год планового периода)
07010610210060000	101	104000,00		
	102			
	Итого	104000,00		